

DMS

IR Presentation





Disclaimer

본 자료는 회사 이해도 제고만을 목적으로 작성된 것으로서, 복사 또는 타인에 대한 재배포가 엄격하게 금지됨을 알려드립니다.

본 자료에 포함된 예측 정보는 향후 전망되는 당사 경영 현황과 실적을 의미하며, 추후 대외 환경의 변화 및 전략 방향 변화에 따라 바뀔 수 있는 불확실성을 내포하고 있습니다.

따라서 실제 미래 실적과 비교했을 때 중대한 차이가 발생할 수 있으며, 이러한 변동 사항에 대해서 당사는 별도의 사전고지 없이 어떠한 책임도 지지 않음을 알려드립니다.

동 자료의 활용으로 인해 발생하는 손실에 대하여 당사는 어떠한 책임도 부담하지 않으며, 동 자료는 관련 계약 및 약정, 투자 결정을 위한 근거 자료로 사용될 수 없음을 알립니다.

Business Overview

1. Company Profile
2. History
3. Investment Highlight
4. Global Operation Infrastructure
5. Financial Results Summary

DMS는 1999년 창립 후 2001년 세계 최초 HDC 개발
디스플레이 장비 시장 주도 및 글로벌 혁신 기술을 선도하고 있습니다.

5.1조

누적 매출

123억

자본금

HDC*
세계일류상품

산업자원부 선정
(‘25년 기준, 22년 연속)

300건

특허건수

1999년

설립일자
(1999.07.08)

2004년

코스닥 상장
(2004.10.01)

1,100명

임직원수

**경기도 용인시
기흥구 흥덕중앙로
120 U-Tower 6F**

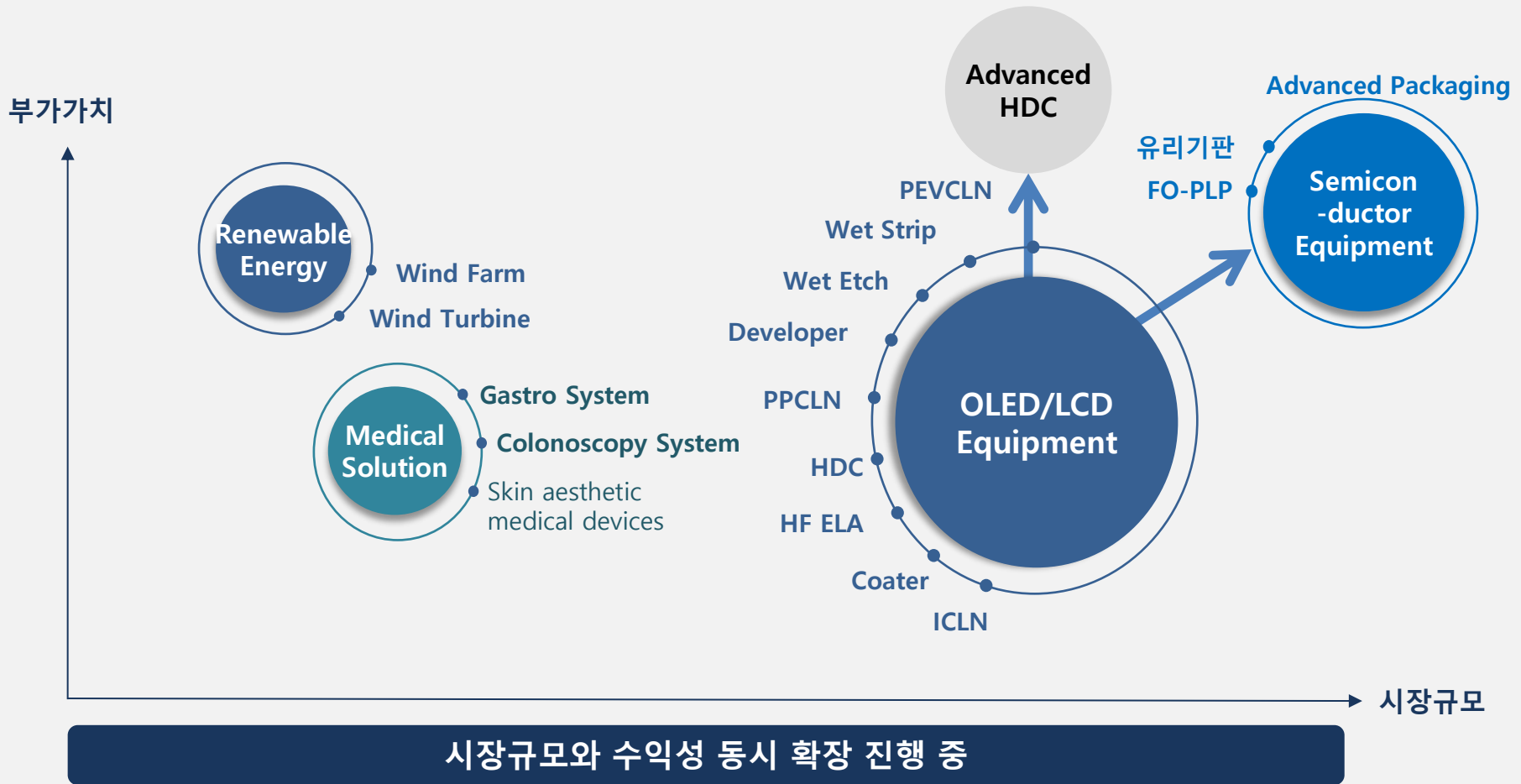
본사 소재지

* HDC (High Density Cleaner (고집적세정장비))
- OLED/LCD 주요 공정에서 유리기판을 세정하는 공정장비

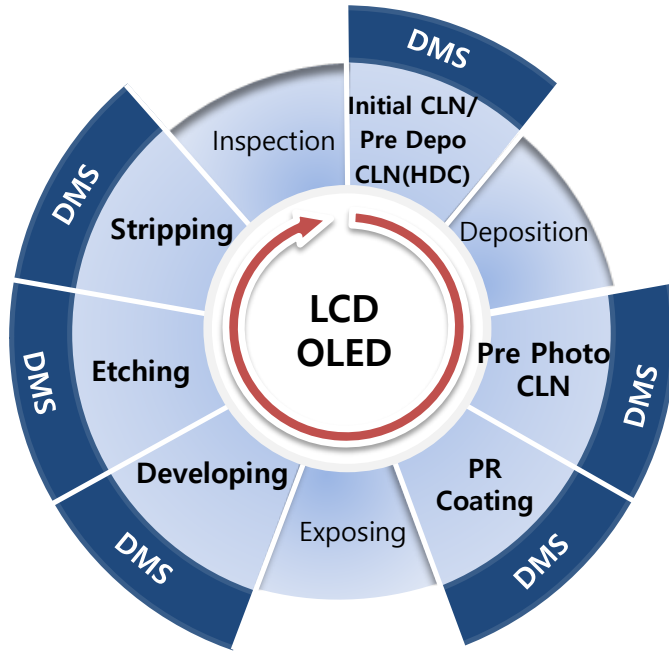
'99년 창립 후 '04년 상장 디스플레이 장비 시장 국산화 주도 및 Wet공정장비 글로벌 혁신 기술 선도

2025년	↑	Advanced HDC(반도체급) 개발 및 적용	
2025년		자회사 비올 지분매각	
2020년		디스플레이 세정장비 17년 연속 세계 시장점유율 1위 (산업통산자원부)	
2019년		한전, 중형 풍력 발전기(200kW) 공동개발	
2019년		의료기기 사업 진출 (비올)	
2018년		수출 2억불탑 달성	
2016년		세계 최초 OLED 대형장비 양산	
2014년		호남풍력 발전단지(20MW) 상업 운전	> 2017년 전체 장비 중국에서 생산
2012년		Flexible OLED 고점도 Coater 개발	> 2015년 중국에서 완제품 생산
2010년		OLED LTPS 장비개발	
2005년		중국 생산법인 설립	> 2005년 단품 가공 시작
2004년		코스닥(KOSDAQ) 상장	
2001년		세계 최초 고집적 세정장비(HDC) 개발	
1999년		DMS 설립	

글로벌 1위 디스플레이 세정장비 → 고부가가치 반도체 장비



Display 핵심 공정인 세정·현상·식각·박리 4대 공정장비 자체 제조역량 보유로 시장 선도



주요장비

Cleaner (HDC)



High Density Cleaner 외 세정용액으로 불순물 제거

Developer



빛에 의해 분해된 PR제거

Wet Etcher



증착막을 PR패턴대로 식각하여 회로형성

Wet Stripper



Strip약액으로 PR제거

디스플레이 습식공정 장비 Global No.1

1 중국 디스플레이 시장 확대

디스플레이 생산 비중 지속 확대
LCD 지배력 확대, OLED도 공격적 증설 중

2 OLED시장 경쟁 심화

8G OLED 중국의 공격적인 투자 진행됨에 따른
장비 수출 향상을 위한 핵심 기술력의 중요성 증가

3 핵심 기술력 및 원가 경쟁력 확보

OLED 수출 대응을 위한 **Ad HDC(반도체급) 개발**
중국법인 생산을 통한 **원가 경쟁력 우위**
'20년 이상의 경력을 통한 **확고한 영업망 확보**

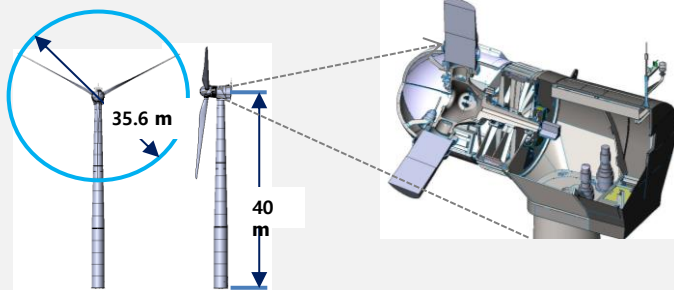
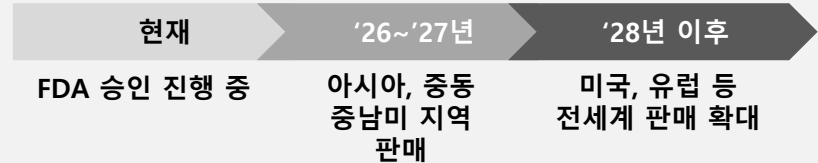
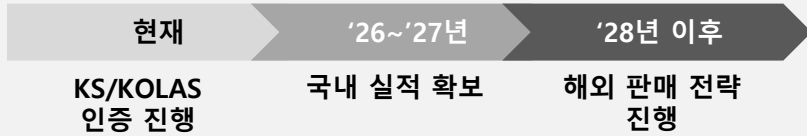
→ 차별화된 기술력으로 OLED 시장 선도

중형 풍력발전기 제품의 독자적 제작
마이크로 그리드(풍력+태양광+ESS)

Renewable Energy
풍력

국내 최초 위·대장 내시경 시스템 제조
고해상도 영상, 내구성 높은 조명,
신뢰할 수 있는 시스템 성능 집중

Medical
내시경



[DMS200_200kW 풍력기]

저소음 · 저풍속 구현, 직접 구동식으로 유지보수 용이
4개의 분리형 포인트로 운송 방식 차별화 (국내도서 배송)

고해상도 이미지
슬림한 삽입부로 불편감 완화
국내 생산, 철저한 품질 관리
가벼운 Handpiece로 사용 편의성
높이고, 진단 피로 완화



다양한 고객 Portfolio를 통해 지속적 경쟁우위 확보를 추구



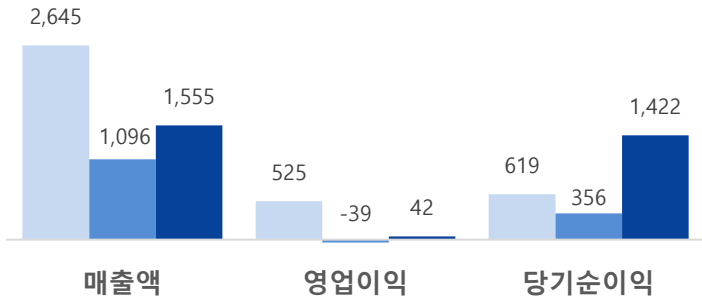
한국과 중화권에 20개 이상의 CS 인프라를 운영해 실시간 고객 대응 가능
이를 바탕으로 높은 영업 경쟁력 확보



KOREA	파주/구미	—●	LG Display		
	후저우	—●	라이바오	청도	—● GVO
	충칭	—●	BOE	베이징	—● BOE
	우한	—●	BOE, CSOT	광저우	—● SDP, CSOT
CHINA	상해	—●	EDO	허페이	—● BOE, GVO
	창사	—●	HKC	면양	—● BOE, HKC
	샤먼	—●	TIANMA	선전	—● CSOT
	오르도스	—●	BOE	푸칭	—● BOE
TAIWAN	대만	—●	AUO, Innolux		

연결 손익계산서

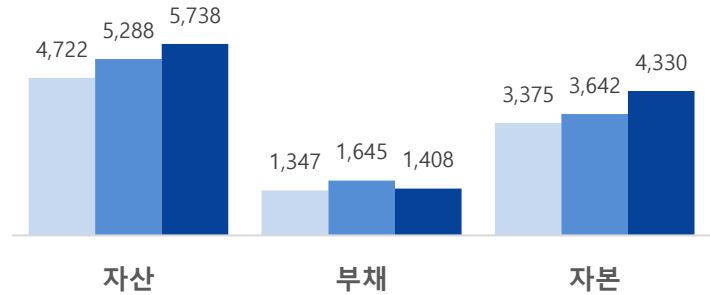
■ FY23 ■ FY24 ■ FY25 (단위 : 억원)



(연결, 단위 : 억원)	FY23	FY24	FY25	YoY
매출액	2,645	1,096	1,555	42%
매출총이익	834	301	432	44%
영업이익	525	-39	42	208%
당기순이익	619	356	1,422	299%
매출총이익률	32%	27%	28%	0.3%P
영업이익률	20%	-4%	3%	6.3%P
당기순이익률	23%	32%	91%	59.0%P

연결 재무상태표

■ FY23 ■ FY24 ■ FY25 (단위 : 억원)



(연결, 단위 : 억원)	FY23	FY24	FY25	YoY
자산총계	4,722	5,288	5,738	9%
부채총계	1,347	1,645	1,408	-14%
자본총계	3,375	3,642	4,330	19%
유동비율	127%	140%	115%	-25%P
부채비율	40%	45%	33%	-14%P

예측 가능한 주주환원 정책 & 체계적 Value-up을 통한 기업가치 재평가 Leading

1. 주주환원 정책

- ✓ 풍부한 배당재원으로 꾸준한 배당 실행
- ✓ '25년 자사주 소각 금액 128억

(1) 배당

구분	'23년	'24년	'25년
배당금액	31억원	22억원	56억원
배당성향(%)	4.9%	6.2%	4.0%

(2) 주식소각

구분	25.02*	25.04*	26.01*
주식수	585,938	300,000	1,116,899
금액	34억	19억	75억

* 변경상장일 기준

2. 향후 5개년 계획

- ✓ 연결기준 당기순이익의 30% 내외 환원

30%

자사주 매입 · 소각 · 배당 등
다양한 방식으로 주주환원 실행

자사주 매입

주가 안정 및
주주가치 제고

자사주 소각

주식수 감축을
통한 가치 제고

배당

현금환원 정책의
지속성 강화

꿈과 열정이 살아 숨쉬는 Global Leader

DMS