

두산에너지빌리티

2022년 1분기 기업설명회



2022년 4월

Disclaimer


본 자료는 투자자 여러분들의 편의를 위하여 작성된 자료로서, 제시된 수치는 외부감사인의 검토가 최종 완료되지 않은 상태의 잠정치이며 최종 실적 마감 과정에서 일부 내용이 변동될 수 있습니다.

본 자료에 포함된 재무정보는 한국채택국제회계기준(K-IFRS)에 따라 작성된 연결 기준 및 에너빌리티 부문 내부관리연결¹⁾ 기준의 영업 실적입니다.

본 자료는 투자자 여러분의 투자판단을 위한 참고자료로 작성된 것으로 투자 권유를 목적으로 작성된 것이 아닙니다. 당사는 본 자료의 내용에 대하여 투자자 여러분에게 어떠한 보증을 제공하거나 책임을 부담하지 않습니다. 또한, 당사는 투자자 여러분의 투자가 독자적이고 독립적인 판단에 의하여 이루어질 것으로 신뢰합니다.

1) 에너빌리티 부문 내부관리연결 : 두산에너빌리티 별도 + 해외자회사 + 두산메카텍 실적

목차

- 
- 1. 2022년 1분기 경영실적**
 - 1분기 실적
 - 재무지표 개선 성과
 2. 주요 사업 추진 현황

'22년 1분기 에너지 부문 경영실적 Summary

- 수 주 : 제주한림해상풍력 기자재 공급 및 장기유지보수계약 등으로 약 1.1조원 달성
- 매출 : 대형 EPC 매출 증가 및 '21년 수주 PJT 매출 인식 비중 증가 등으로 YoY 27% 증가
- 영업이익 : 매출 증가 영향으로 YoY 15% 증가, 이익률은 원자재가 인상 등으로 YoY 소폭 감소

경영실적 Summary

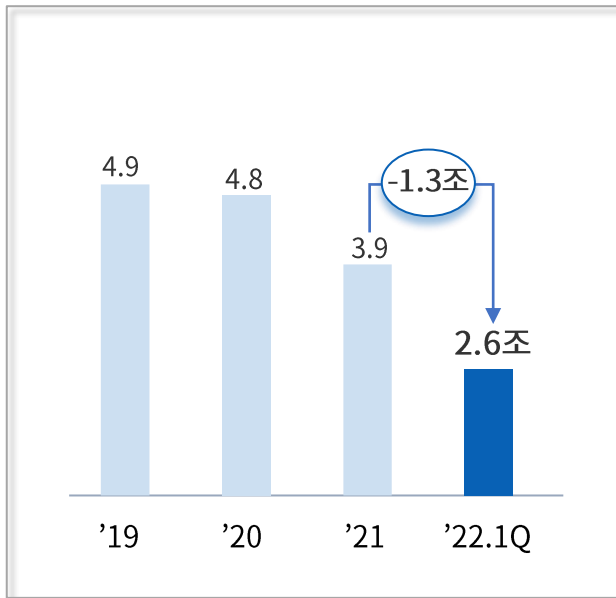
(단위 : 억원,%)

구분	'21.1Q	'21.4Q	'22.1Q	YoY	QoQ
수주	12,571	34,913	10,956	-12.8%	-68.6%
수주잔고	132,103	139,305	135,986	+2.9%	-2.4%
매출액	11,250	15,562	14,275	+26.9%	-8.3%
영업이익	635	280	727	+14.5%	+159.6%
영업이익률	5.6%	1.8%	5.1%	-0.5%p	+3.3%p
EBITDA	1,126	805	1,180	+4.8%	+46.6%
영업외손익	654	1,087	-858	-1,512	-1,945
이자수지	-492	-490	-498		
기타영업외	1,146	-597	-360		
당기순이익	970	1,377	-213	-1,183	-1,590
순차입금	48,256	39,142	26,161	-22,095	-12,981
부채비율	246.2%	171.6%	118.8%	-127.4%p	-52.8%p

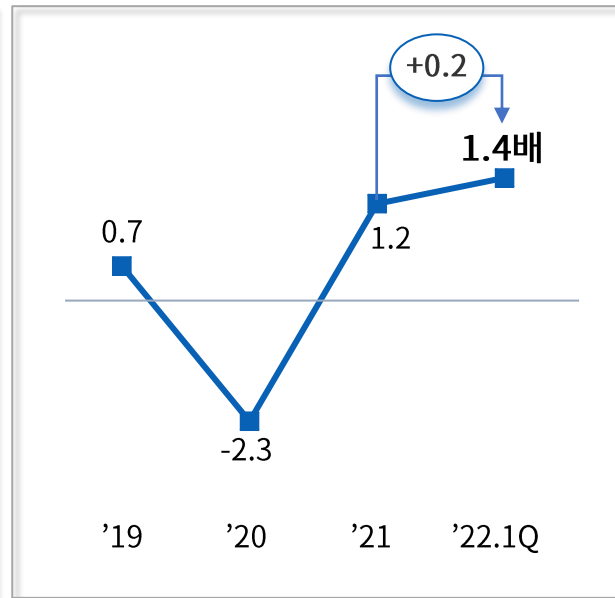
'22년 1분기 재무지표 개선 성과

- '22년 2월 유상증자 등으로 '21년말 대비 순차입금 1.3조 감소
- 재무구조 개선 및 영업이익 증가 등으로 ICR 1.4배 달성
- 차입금 감소 / 자본 증가 등 재무구조 개선으로 부채비율 119% 수준 달성

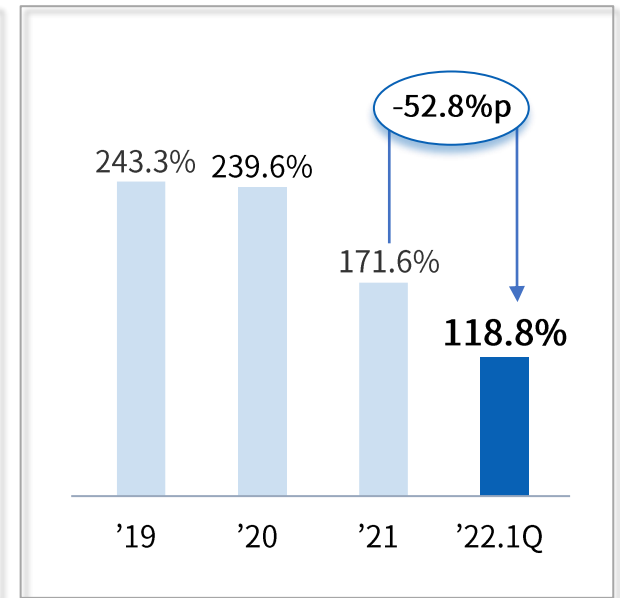
■ 순차입금 추이



■ 이자보상배율(ICR)



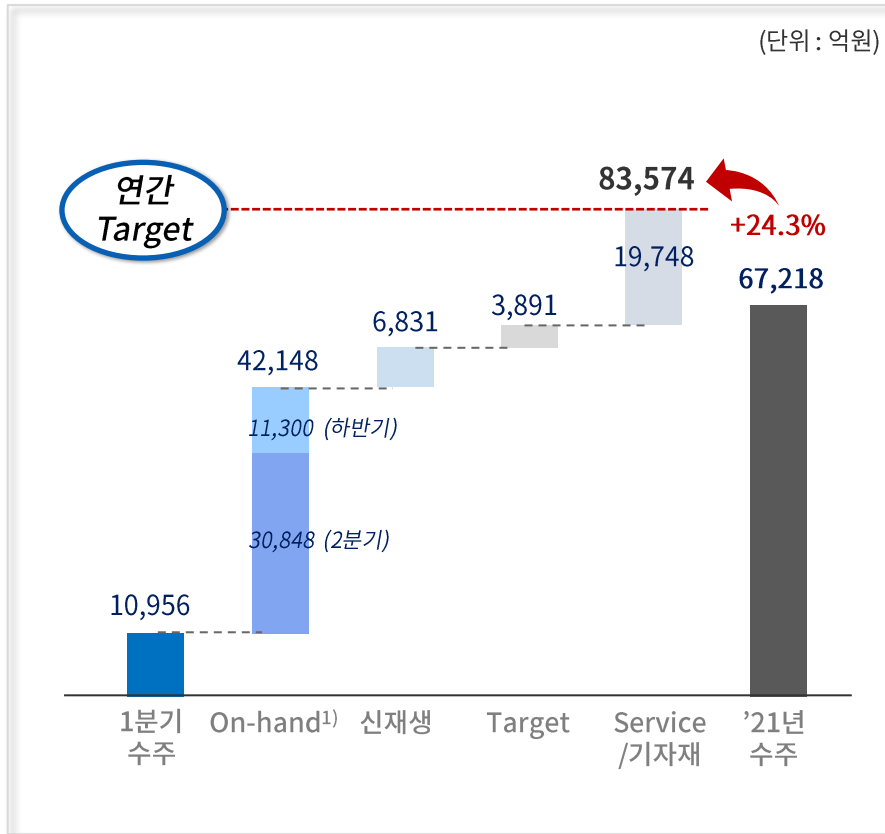
■ 부채비율



'22년 1분기 수주 실적 및 연간 전망

- 1분기 : 제주한림해상풍력 기자재 공급 및 장기유지보수계약 수주 등으로 약 1.1조원 기록
- 연간 수주는 8.4조 계획, On-hand PJTs의 수주 실현 및 Target PJTs 집중 관리로 목표 달성 추진

수주 실적 및 연간 계획



연간 목표 50% 수준의 On-hand PJTs 약 4.2조원 확보	
사우디 Aramco 주단조	1.0조
이집트 El Dabba 원전	0.6조
괌 Ukudu 복합화력	0.6조
창원 연료전지	0.5조
Shuaibah 3	0.3조

신재생 등 Target PJTs 집중 관리	
풍력 0.5조 등 신재생	0.6조
국내 복합발전	0.3조
SMR	0.2조

1) On-hand : Preferred Bidder 혹은 그에 준하는 지위 획득으로 수주 인식 가능성이 높은 프로젝트

'22년 1분기 재무연결 실적 Summary

- **매 출** : 에너지, 밥캣, 퓨얼셀 매출 증가로 YoY 30% 증가
- **영업이익(률)** : 영업이익률은 우크라이나 전쟁 이후 원자재가 인상 등으로 YoY 감소
- **순 이 익** : 영업이익 개선 불구, 밥캣 PRS 평가손실 등으로 분기 손익 축소

경영실적 Summary

(단위 : 억원,%)

구분	'21.1Q	'21.4Q	'22.1Q	YoY	QoQ
매출액	23,671	34,699	30,713	+29.7%	-11.5%
영업이익	2,419	1,855	1,921	-20.6%	+3.6%
영업이익률	10.2%	5.3%	6.3%	-3.9%p	+1.0%p
EBITDA	3,220	2,965	2,913	-9.5%	-1.8%
영업외손익	357	-1,100	-1,312	-1,669	-212
이자수지	-634	-670	-673		
기타영업외	991	-430	-639		
당기순이익	2,481	831	110	-2,371	-721
순차입금	70,530	47,761	36,477	-34,053	-11,284
부채비율	265.3%	169.3%	134.2%	-131.1%p	-35.1%p

목차



1. 2022년 1분기 경영실적

2. 주요 사업 추진 현황

- 원자력 사업 추진 현황 및 전망

원자력 사업 추진 현황 및 전망

정책 방향

- 원자력과 신재생의 조화
 - 신한울3,4 건설 즉각 재개
 - 가동원전 계속운전
- 원자력 수출 적극 지원 (~30년까지 10기 수출 목표)
- 소형모듈형 원전 (SMR) 및 원자력수소기술 적극 개발

사업 영향

[신규원전 확대]

- 국내 및 해외 신규원전 주기기 제작 물량 확대

[계속운전 원전 설비개선]

- 증기발생기, 원자로헤드 등 교체용 기자재 발주 확대

[글로벌 SMR 시장 확대]

- NuScale 초도호기 건설 이후 SMR 대규모 발주 예상

신한울 #3,4 건설 재개 및 원전 수출 추진



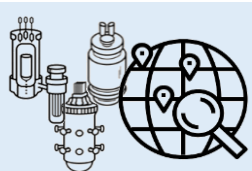
- 신한울 #3,4 재개기간 단축 지원 및 기자재 조기 공급 추진
- 체코, 폴란드 등 Team Korea 한국형원전 수출 지원

가동원전 계속 운전



- 계속운전에 따른 증기발생기 및 원자로헤드 등 기자재 교체 사업 추진
- 노후 제어계측설비 대단위 Upgrade 사업 추진

SMR 글로벌 참여 경쟁



- NuScale 초도 호기 참여 및 3조원 물량 확보
- 수소생산용 고온가스로 등 차세대 SMR 사업 참여 추진
- 국내 혁신형 SMR 개발 참여

사용 후 핵연료 용기/해체기술 국산화



- 사용후핵연료 운반/저장용기 설계 기술 국산화하여 초도 사업 수주 추진
- 안전한 원전 해체 기술 확보를 통한 국내 및 해외 사업 추진

원자력수소 실증



- 가동원전 및 SMR을 이용한 원자력수소 생산 기술 국산화 개발 및 실증 추진
 - 원자력수소 생산 기반기술 개발 연내 착수
 - 후속 원자력수소 실증 추진

APPENDIX



1. 재무상태표

- 관리연결 / 재무연결 / 별도

2. 1분기 경영실적

- 별도

요약 재무상태표 _ 에너지빌리티 부문

(단위: 억원,%)

구분	'20년 말	'21년 말	'22.1Q	전년말 대비
유동자산	42,985	52,301	51,717	-584
현금성 자산	5,691	14,179	9,771	-4,408
비유동자산	94,729	110,474	111,158	+684
자산 총계	137,714	162,775	162,875	+100
부채 총계	97,157	102,840	88,429	-14,411
순차입금	48,424	39,142	26,161	-12,981
자본 총계	40,558	59,935	74,446	+14,511
부채와 자본 총계	137,715	162,775	162,875	+100
부채비율	239.55%	171.59%	118.78%	-52.81%p

요약 재무상태표 _ 재무연결

(단위: 억원,%)

구분	'20년 말	'21년 말	'22.1Q	전년말 대비
유동자산	99,468	84,176	86,713	+2,537
현금성 자산	23,368	24,293	18,976	-5,317
비유동자산	156,204	153,029	154,745	+1,716
자산 총계	255,672	237,205	241,458	+4,253
부채 총계	184,607	149,129	138,378	-10,751
순차입금	74,075	47,761	36,477	-11,284
자본 총계	71,065	88,076	103,080	+15,004
부채와 자본 총계	255,672	237,205	241,458	+4,253
부채비율	259.77%	169.32%	134.24%	-35.08%p

요약 재무상태표 _ 별도

(단위: 억원,%)

구분	'20년 말	'21년 말	'22.1Q	전년말 대비
유동자산	29,701	36,840	37,314	+474
현금성 자산	2,816	8,721	4,324	-4,397
비유동자산	81,771	103,479	103,936	+457
자산 총계	111,472	140,319	141,250	+931
부채 총계	76,865	83,303	69,997	-13,306
순차입금	44,697	38,356	27,765	-10,591
자본 총계	34,607	57,016	71,253	+14,237
부채와 자본 총계	111,472	140,319	141,250	+931
부채비율	222.11%	146.10%	98.24%	-47.86%p

'22년 1분기 경영 실적 Summary _ 별도

(단위: 억원,%)

구분	'21.1Q	'21.4Q	'22.1Q	YoY	QoQ
수주	10,838	31,004	7,170	-33.8%	-76.9%
수주잔고	106,394	115,333	111,092	+4.4%	-3.7%
매출액	8,162	10,537	11,263	+38.0%	+6.9%
영업이익	547	-296	554	+1.3%	흑자전환
영업이익률	6.7%	-2.8%	4.9%	-1.8%p	+7.7%p
EBITDA	933	57	909	-2.6%	+1,494.7%
영업외손익	825	-2,816	-679	-1,504	+2,137
이자수지	-389	-402	-355		
기타영업외	1,214	-2,414	-324		
당기순이익	1,066	-1,011	-134	-1,200	+877
순차입금	44,233	38,356	27,765	-16,468	-10,591
부채비율	229.7%	146.1%	98.2%	-131.5%p	-47.9%p

