


INVESTOR RELATIONS

2018년 2분기 경영실적 [잠정]

July 2018





This material contains forward-looking statements that include our current beliefs and expectations on market factors and information obtained outside GS E&C, which are subject to uncertainties. Due to the volatility of these factors, actual results may differ from those set forth in the presented statements. Information found here should not be solely relied upon for making any investment decision, this material is provided as a reference purpose only for the investors. GS E&C shall not be responsible for any trading or investment decisions made based on this information.

CONTENTS

- 01 _ 2018년 2분기 실적 Summary
- 02 _ 신규수주
- 03 _ 매출 및 이익
- 04 _ 재무사항

Summary(전년 동기누계대비)



(단위 : 십억원)

	1H17	1H18(E)	증감
신규수주	5,579	5,326	-4.5%
매출	5,695	6,709	17.8%
매출총이익 (%)	346 (6.1%)	835 (12.5%)	141.3%
영업이익 (%)	145 (2.5%)	609 (9.1%)	320.0%
세전이익 (%)	-60 (-1.0%)	501 (7.5%)	흑자전환

Summary(분기별 대비)



(단위 : 십억원)

	2Q17	1Q18	2Q18(E)	2Q17:2Q18	1Q18:2Q18
신규수주	3,637	1,972	3,354	-7.8%	70.1%
매출	2,994	3,127	3,582	19.6%	14.6%
매출총이익 (%)	189 (6.3%)	504 (16.1%)	332 (9.3%)	75.7%	-34.1%
영업이익 (%)	86 (2.9%)	390 (12.5%)	219 (6.1%)	154.7%	-43.8%
세전이익 (%)	18 (0.6%)	311 (9.9%)	190 (5.3%)	955.6%	-38.9%



(단위 : 십억원)

구분	1Q18	2Q18(E)	1H18(E)	달성율	18Y(P)
국내	1,698	2,608	4,306	51%	8,394
해외	274	746	1,020	37%	3,056
인프라 (토목)	220 (*-)	125 (*-)	345 (*-)		
플랜트	304 (*181)	567 (*355)	871 (*536)		
전력	10 (*10)	335 (*78)	345 (*88)		
건축	279 (*83)	718 (*313)	997 (*396)		
주택	1,159 (*-)	1,609 (*-)	2,768 (*-)		
합계	1,972	3,354	5,326	47%	11,450



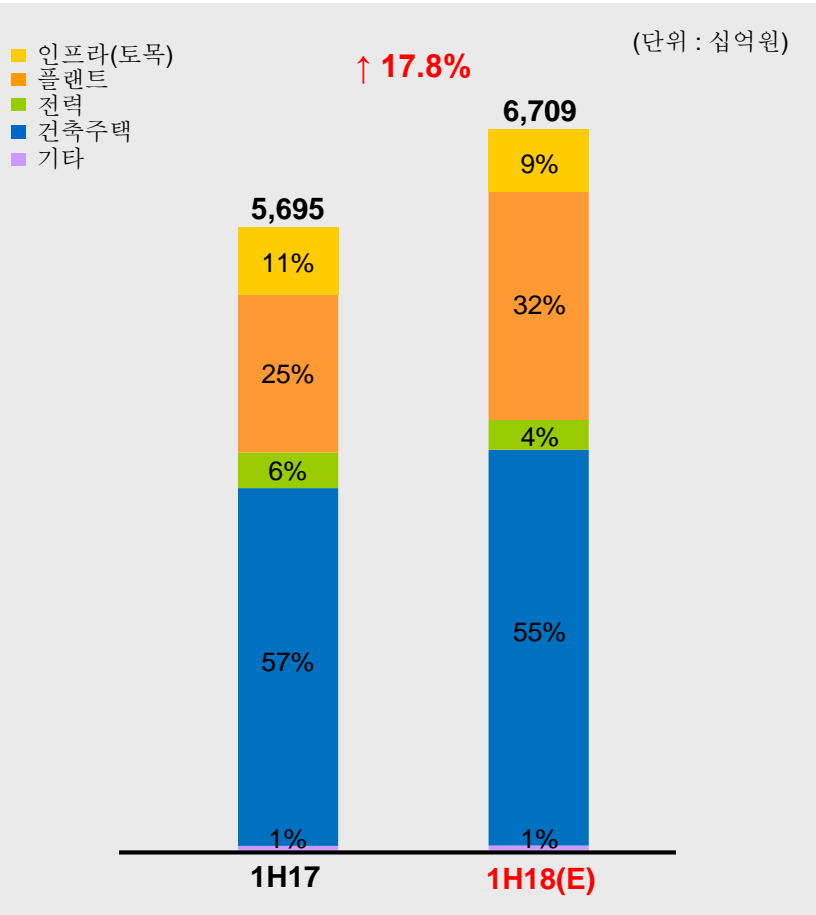
(단위 : 십억원)

구분	주요 수주 프로젝트
인프라 (토목)	<ul style="list-style-type: none"> - 새만금전주간고속도로건설공사(제1공구) (78) - 동해항3단계석탄부두건설공사 (53) - 옥산오창고속도로관리운영현장 (43)
플랜트	<ul style="list-style-type: none"> - 보령LNG터미널Project(2-2단계)(충남) (193) - 광동 D-Project 환경설비 (60) - MFC FEED Project (15)
전력	<ul style="list-style-type: none"> - 당진바이오매스발전소2건설공사(충남) (251) - 광동CA-Project GP3 220kV변전소 (10)
건축 주택	<ul style="list-style-type: none"> - 개포8단지 디에이치자이 (846) - 구미 원평2동 주택재개발정비사업(409) - 창원 대야구역 주택재개발 (360) - 의왕내손다구역재개발사업 (249)

*해외



매출



부문별 매출

(단위 : 십억원)

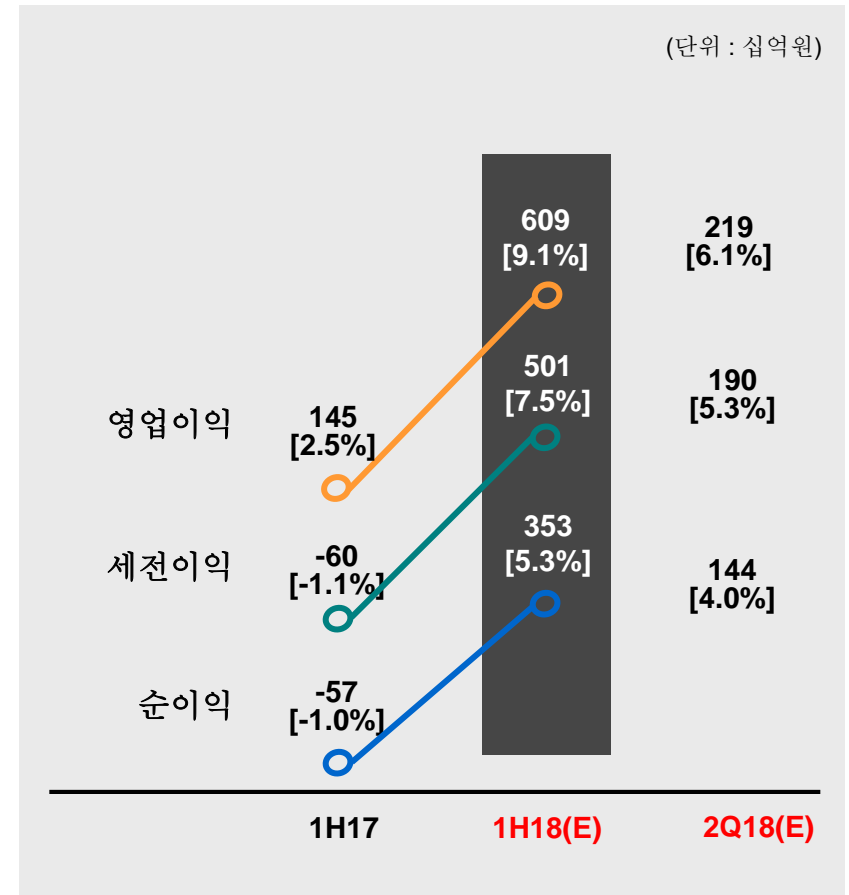
구분	1H17	2Q17	1H18(E)	2Q18(E)	1H:1H
인프라(토목)	636	344	586	317	-7.9%
플랜트	1,443	759	2,117	1,126	46.7%
전력	340	185	265	136	-22.1%
건축·주택	3,235	1,685	3,700	1,984	14.4%
기타	41	21	41	19	0.0%
국내	3,949	2,079	3,940	2,101	-0.2%
해외	1,746	915	2,769	1,481	58.6%
합계	5,695	2,994	6,709	3,582	17.8%



매출총이익률

구분	1H17	1H18(E)	2Q18(E)
인프라 (토목)	6.8%	9.1%	10.4%
플랜트	-17.4%	12.2%	5.1%
전력	-9.0%	5.2%	4.1%
건축·주택	18.0%	13.8%	12.0%
기타	2.8%	-2.2%	-13.7%
국내	15.0%	13.8%	12.7%
해외	-14.2%	10.6%	4.4%
합계	6.1%	12.5%	9.3%

이익 [이익률]





(단위:십억원, %)

계 정	15Y	16Y	17Y	1H18(E)
자산 총계	13,005	13,377	13,697	12,580
현금/예금	2,429	2,356	2,442	1,748
매출채권 및 기타채권	4,749	4,997	4,763	4,557
재고자산	796	825	1,091	1,058
단기금융자산 및 기타자산	1,577	1,558	1,286	928
유형자산	1,339	978	897	855
부채총계	9,657	10,023	10,457	9,244
매입채무 및 기타채무	2,067	2,388	2,474	2,306
차입금	3,462	3,433	3,905	2,694
자본총계	3,348	3,354	3,240	3,336
자본금	355	355	358	386
부채비율	288.5	298.9	322.8	277.1



(단위 : 십억원)

계 정		15Y	16Y	17Y	1H18(E)
매출	인프라(토목)	1,266	1,383	1,298	586
	플랜트	4,907	4,108	2,926	2,117
	전력	911	663	728	265
	건축·주택	3,311	4,814	6,646	3,700
	기타	178	68	81	21
총 계		10,573	11,036	11,679	6,709
매출총이익		548	488	803	835
판매비와관리비		426	345	485	226
영업이익		122	143	319	609
세전이익		31	21	(161)	501
당기순이익		29	(20)	(164)	353



www.gsenc.com

