


한국알콜

# 3Q FY2024 Business Result

24년 3분기 실적발표 자료 | 2024.11.14

kai



# Contents

## Chapter 1. Earnings Release

---

### Appendix

## Disclaimer

회사는 본 자료에 서술된 경영실적의 정확성과 완벽성에 대해 보장하지 않으며, 자료작성일 현재의 사실을 기술한 내용에 대해 향후 갱신 관련 책임을 지지 않습니다. 또한, 본 자료는 미래에 대한 예측정보를 포함하고 있습니다.

이러한 예측 정보는 이미 알려진 또는 아직 알려지지 않은 위험과 시장 상황, 기타 불명확한 사정 또는 당초 예상하였던 사정의 변경에 따라 영향을 받을 수 있고, 이에 기재되거나 암시된 내용과 실제 결과 사이에는 중대한 차이가 있을 수 있으며, 시장 환경의 변화와 전략 수정 등에 따라 예고 없이 달라질 수 있습니다.

이 자료는 투자자 여러분의 투자 판단을 위한 참고 자료로 작성된 것으로, 당사 및 당사의 임직원들은 이 자료의 내용과 관련하여 투자자 여러분에게 어떠한 보증도 제공하지 아니하며, 과실 및 기타의 경우를 포함하여 그 어떠한 책임도 부담하지 않음을 알려 드립니다.

본 자료는 회사의 사전 승인 없이 내용이 변경된 자료의 무단 배포 및 복제는 법적인 제재를 받을 수 있음을 유념해 주시기 바랍니다.

Chapter 1.

# Earnings Release

01. 경영성과 (1)(2)(3)

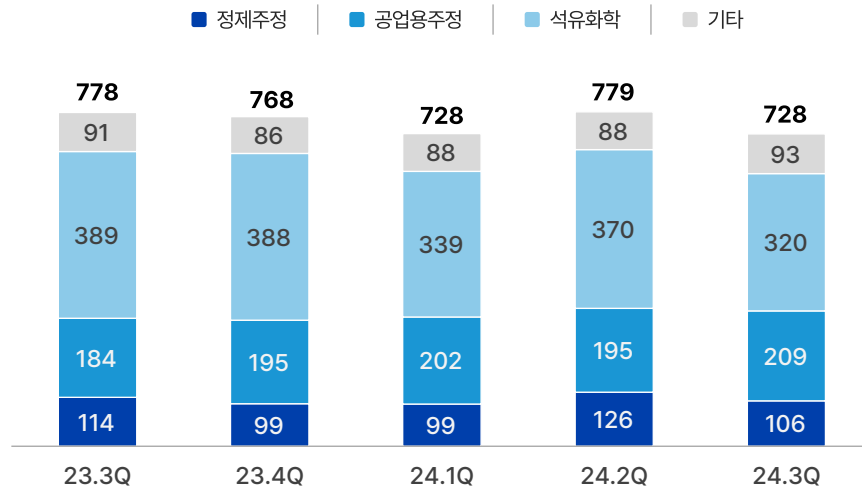


## 경영성과 (1) 분기 실적 현황(별도)

시장수요 침체 속, 일시적 원재료 가격 상승으로 영업이익 회복 추세 주춤

### 매출액 추이

단위: 억 원



주: K-IFRS 별도 기준

#### 매출 전분기 대비 0.1% 감소

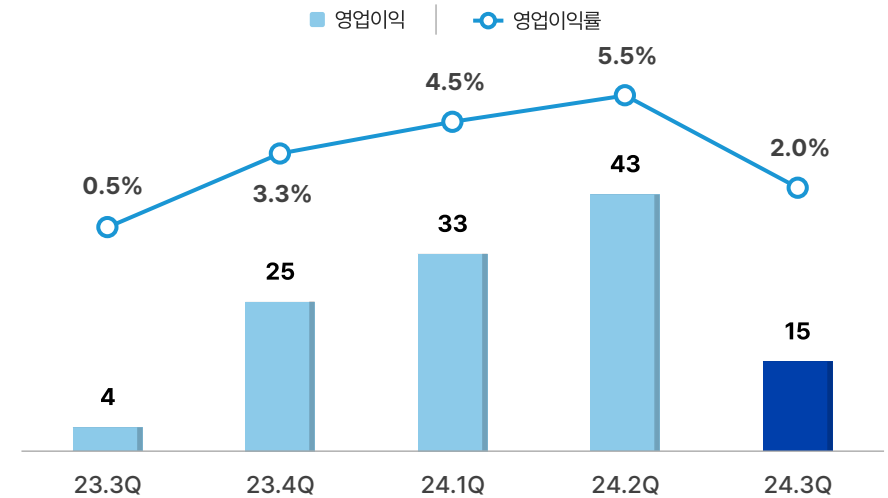
전방 시장 축소 및 제품가격 하락 트렌드 지속되었으나,  
공업용 주정 적극 영업 정책을 통한 판매량 극대화로 매출 감소 최소화

- 건설 경기 침체에 따른 초산에틸 수요 감소 및 판가 하락 계속
- 공업용 주정, 시장 점유율 확보를 위한 적극 영업 정책 및 소독액 시장 수요 증가로 판매량 증가

자료: 당사자료

### 영업이익(률) 추이

단위: 억 원



주: K-IFRS 별도 기준

#### 영업이익 전분기 대비 66.0% 감소

24년 원재료 가격 안정화로 영업이익 증가 추세였으나,  
일시적 원재료 가격 급등으로 3분기 영업이익 감소

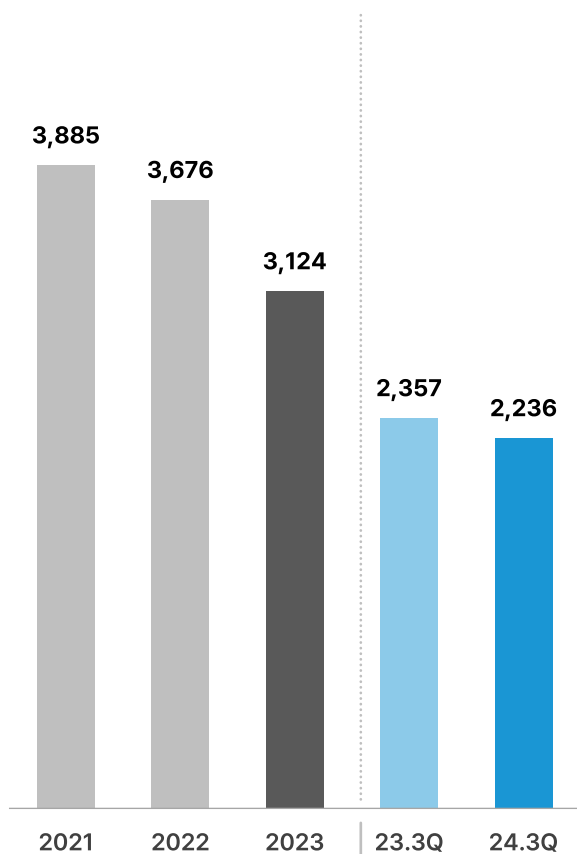
- 여름철 가솔린 수요 증가에 따른 에탄올 가격 급등으로 전 제품 원가 상승
- 3분기 이후 다시 원재료 가격 안정화 추세 → 4분기 이익 회복 전망

## 경영성과 (2) 실적 현황(별도)

전년동기 대비 매출 5.1% 감소, 영업이익 122.5% 증가

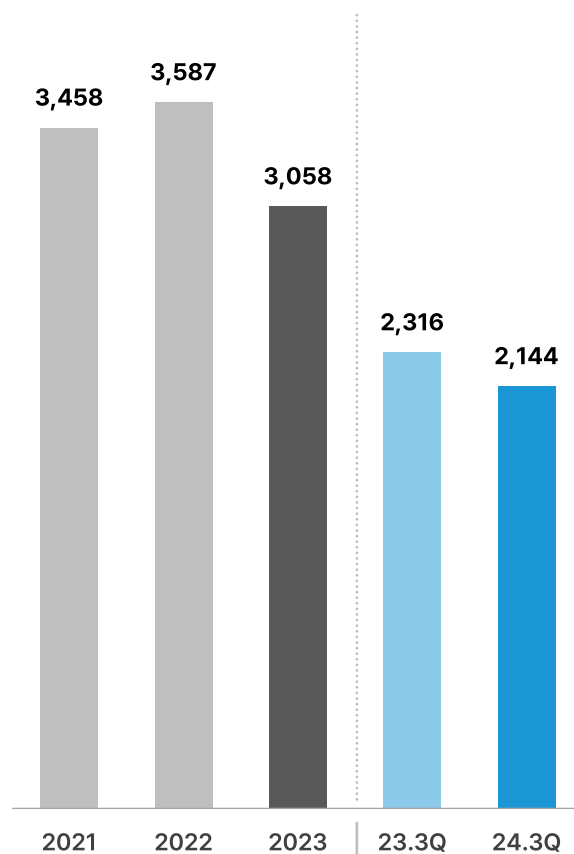
### 매출액 추이

단위: 억 원



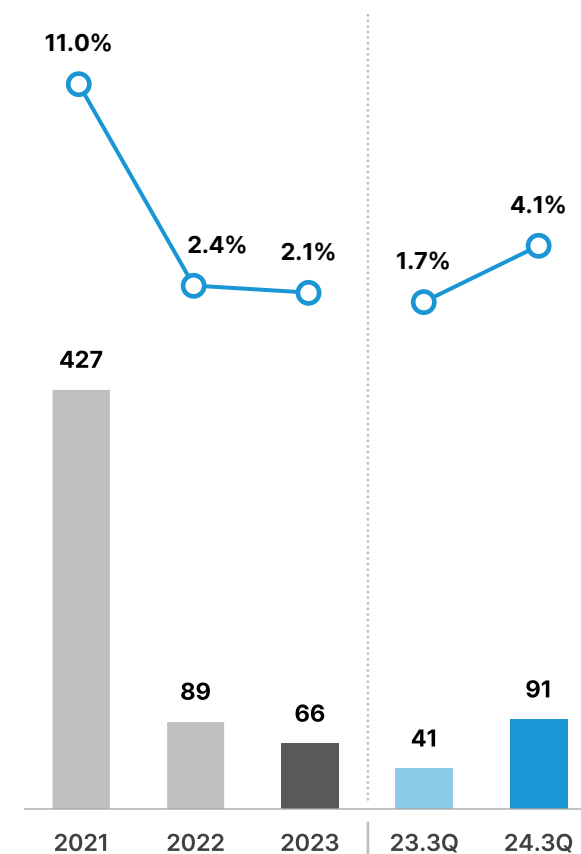
### 매출원가 및 판관비 추이

단위: 억 원



### 영업이익(률) 추이

단위: 억 원



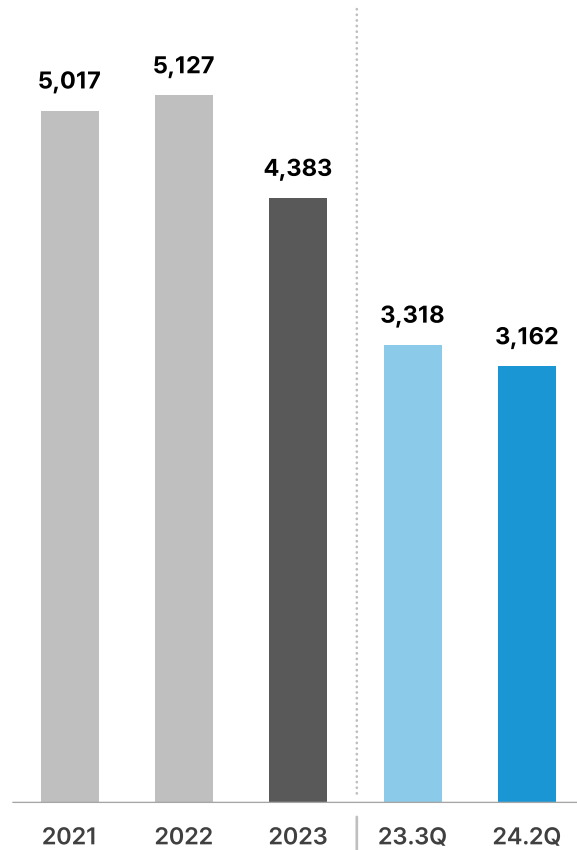
주: K-IFRS 별도 기준, 2Q는 누적 기준

## 경영성과 (3) 실적 현황(연결)

전년동기 대비 매출 4.7% 감소, 영업이익 26.4% 증가

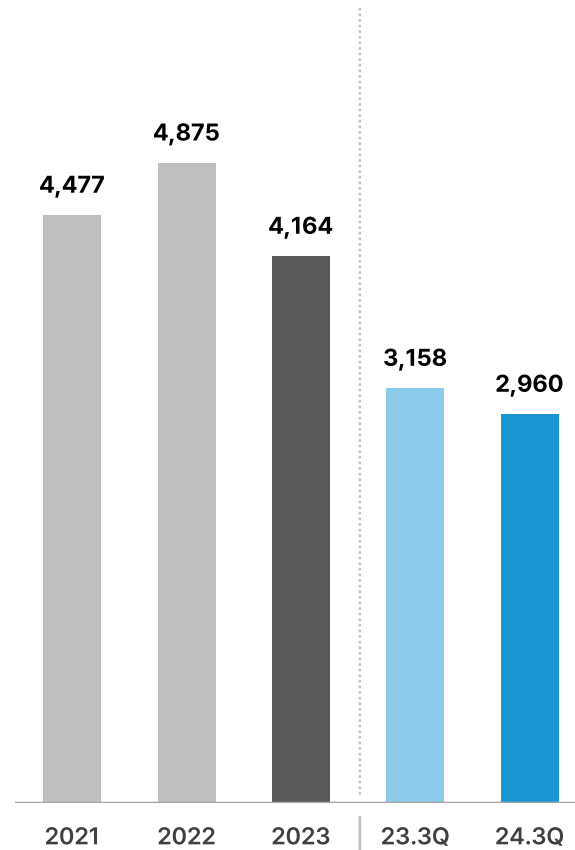
### 매출액 추이

단위: 억원



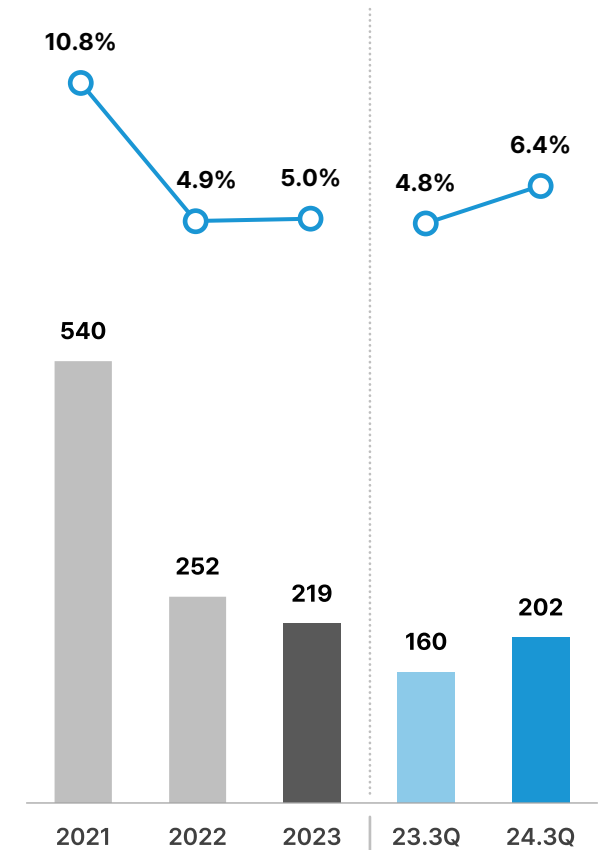
### 매출원가 및 판관비 추이

단위: 억원



### 영업이익(률) 추이

단위: 억원



주: K-IFRS 연결 기준, 2Q는 누적 기준

# Appendix

- 01. 회사개요
- 02. 사업영역
- 03. 핵심 사업 경쟁력
- 04. 소재 기술 노하우 보유
- 05. 주요 생산 인프라
- 06. 요약재무제표(연결)(별도)





## 회사현황

회사명	한국알콜산업주식회사
대표이사	지용석, 김정수, 유정림
설립일	1984년 7월 27일
자본금	108억 원
임직원 수	166명
사업 분야	주정 및 석유 화학제품 제조
주소	경기도 용인시 기흥구 탑실로35번길 14
홈페이지	www.ka.co.kr

자료: 당사 자료

## 연결회사 현황

기준일: 2023년 12월 31일

회사명	주식회사 퓨릿
설립일	2010년 1월 4일
사업분야	기타 기초유기화학물질 제조
자본금	84억 원
한국알콜산업 지분율	50.07%
회사명	Soosan Corp.
설립일	1997년 9월 25일
사업분야	부동산 임대
자본금	321억 원
한국알콜산업 지분율	100.00%





## 다양한 고객사 확보를 이끈 독보적인 주정 및 화학제품 제조 전문기술 보유

## 적용 산업별 제품 및 적용처와 주요 고객사

적용 산업	제품 및 설명	적용처	고객사 & 최종 수요처
손소독제, 화장품 등 생활제품 및 이차전지, 디스플레이 등	<b>합수주정</b> 곡물을 발효시켜 만든 공업용 주정을 정제하고 불순물을 제거하여 생산한 수분 5% 미만 공업용 에탄올	손소독제, 워셔액 등	<b>SAMSUNG</b>   GC 녹십자   LG화학     애경케미칼(주)     롯데칠성음료   B <sup>n</sup> 대선주조  <b>NOROO</b>
	<b>무수주정</b> 곡물을 발효시켜 만든 공업용 주정을 정제하고 불순물을 제거하여 생산한 수분 1% 미만 공업용 에탄올	화장품, 시약, 이차전지 전해액 등	
	<b>전자급 무수주정</b> 무수주정에 추가 공정을 거쳐 더 높은 순도로 생산한 공업용 에탄올	디스플레이 세정액 등	
페인트, 도료, 잉크 등 생활제품 및 반도체	<b>초산에틸</b> 공업용 에탄올과 빙초산의 합성 반응을 통해 생산한 화학제품	페인트, 도료, 잉크, 점접착제 등	
	<b>초산부틸</b> 부탄올과 빙초산의 합성 반응을 통해 생산한 화학제품	반도체용 신너 등	
	<b>전자급 초산부틸</b> 초산부틸에 추가 공정을 거쳐 더 높은 순도로 생산한 초산부틸		
<b>정제주정</b> 사탕수수 등을 발효시켜 만든 조주정을 정제하여 생산한 식용 에탄올	주류(소주), 조미료 등		

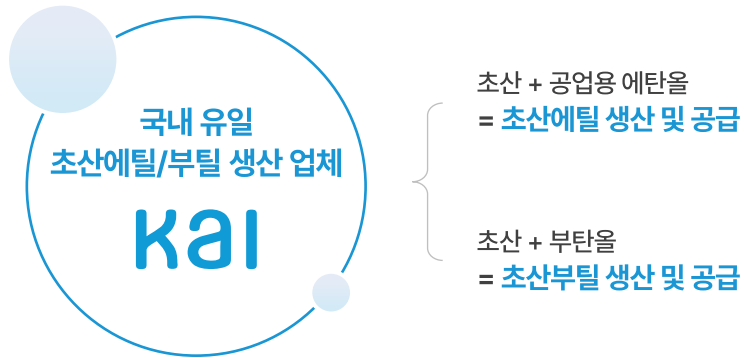
자료: 당사자료

## 핵심 사업 경쟁력

높은 점유율 및 시장 구조에 따른 안정적인 수익 창출

국내 유일 초산에틸/부틸 생산업체로 높은 국내 M/S 점유

### 초산에틸/부틸 공급 구조



도료, 점·접착제, 반도체 등 다양한 산업에 활용  
(국내 시장 M/S 50% 이상 차지)

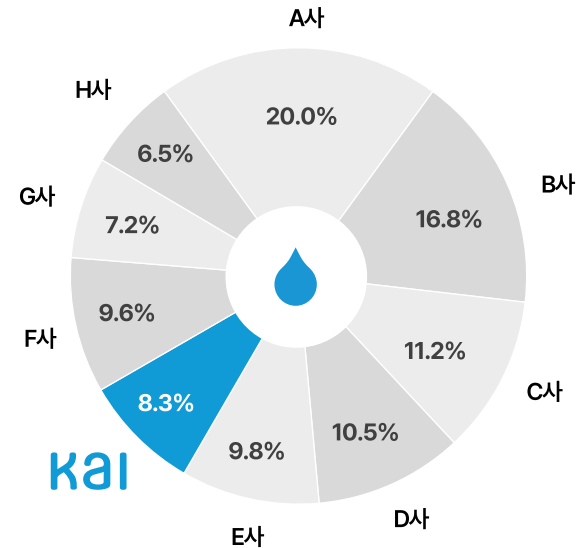
공업용주정 제품 포트폴리오 다변화로  
규모의 경제 실현을 통한 수익 창출

자료: 당사자료

통제된 시장 구조의 주정 사업 영위

### 국내 주정 시장은 면허제 규제 시장

[2022년 대한주정판매 업체별 주정 매입 비중]



주류 산업 특성에 따른  
엄격한 시장 통제에 따라 안정적인 수익 창출

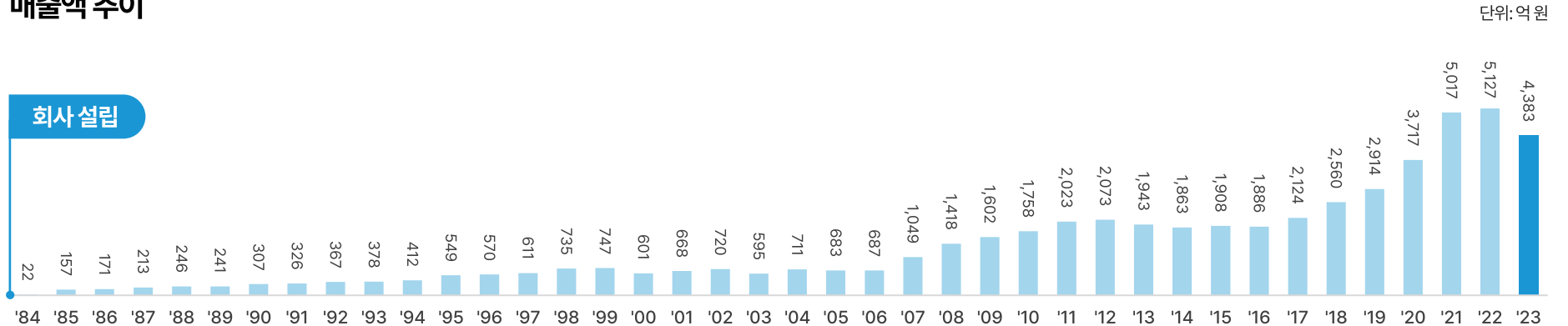
자료: 대한주정판매, 한국IR협의회 기업리서치센터

## 소재 기술 노하우 보유

### 41년 업력에서 보유한 주정 및 화학소재 기술 노하우



### 매출액 추이



주: K-IFRS 연결 기준

# 주요 생산 인프라

## 우수한 국내 공장 CAPA 기반 다수의 소재 제품 라인업 보유



**합성 에탄올 95%**  
R-SEA, K95, R-CIE

**제품 용도**  
합성수지, 에테르, 세정제, 인쇄용 잉크, 소독제



**무수 에탄올**

**제품 용도**  
합성세제, 화장품, 비누, 페인트, 염색원료



**정제주정**

**제품 용도**  
주류, 추출제, 조미료, 음료, 응고제




**초산에틸 1공장**

**제품 용도**  
페인트, 합성수지, 인쇄용 잉크, 인조피혁



**초산에틸 2공장**

**제품 용도**  
페인트, 합성수지, 인쇄용 잉크, 인조피혁



**전자급 초산부틸**

**제품 용도**  
웨이퍼 세척용 용제, 포토레지스터용 용제

자료: 당사자료

## 요약재무제표(연결)

### 재무상태표

단위: 백만 원

구분	2021	2022	2023	2024.3Q
유동자산	222,414	180,687	242,630	213,515
비유동자산	345,981	400,351	410,540	439,139
<b>자산총계</b>	<b>568,395</b>	<b>581,038</b>	<b>653,170</b>	<b>652,654</b>
유동부채	84,487	56,679	100,789	53,345
비유동부채	53,666	56,945	26,368	50,934
<b>부채총계</b>	<b>138,153</b>	<b>113,624</b>	<b>127,157</b>	<b>104,280</b>
자본금	10,803	10,803	10,803	10,803
자본잉여금	8,924	8,924	26,538	26,538
이익잉여금(결손금)	391,960	420,811	429,042	444,715
기타자본구성요소	7,923	11,996	13,212	16,134
비지배지분	10,632	14,880	46,418	50,185
<b>자본총계</b>	<b>430,242</b>	<b>467,414</b>	<b>526,013</b>	<b>548,375</b>

주: K-IFRS 연결 기준

### 손익계산서

단위: 백만 원

구분	2021	2022	2023	2024.3Q (누적)
<b>매출액</b>	<b>501,663</b>	<b>512,698</b>	<b>438,274</b>	<b>316,157</b>
매출원가	419,937	456,393	387,468	272,463
<b>매출총이익</b>	<b>81,726</b>	<b>56,305</b>	<b>50,806</b>	<b>43,694</b>
판매비와관리비	27,747	31,102	28,924	23,498
<b>영업이익</b>	<b>53,979</b>	<b>25,203</b>	<b>21,882</b>	<b>20,196</b>
기타손익	(281)	1,573	676	(312)
금융손익	(402)	17	599	1,675
지분법투자당기손익	7,484	14,171	(4,986)	8,506
<b>법인세차감전이익</b>	<b>60,780</b>	<b>40,964</b>	<b>18,171</b>	<b>28,390</b>
법인세비용	12,265	7,173	3,837	6,330
<b>당기순이익</b>	<b>48,515</b>	<b>33,791</b>	<b>14,334</b>	<b>22,060</b>

주: K-IFRS 연결 기준

## 요약재무제표(별도)

### 재무상태표

단위: 백만 원

구분	2021	2022	2023	2024.3Q
유동자산	183,037	136,842	179,514	155,054
비유동자산	232,198	264,327	259,832	269,470
<b>자산총계</b>	<b>415,235</b>	<b>401,169</b>	<b>439,346</b>	<b>424,524</b>
유동부채	52,999	29,681	58,640	38,207
비유동부채	3,426	4,763	1,300	1,948
<b>부채총계</b>	<b>56,425</b>	<b>34,444</b>	<b>59,940</b>	<b>40,155</b>
자본금	10,803	10,803	10,803	10,803
자본잉여금	8,923	8,924	8,923	8,923
기타자본구성요소	380	392	637	706
이익잉여금(결손금)	338,705	346,606	359,043	363,937
<b>자본총계</b>	<b>358,811</b>	<b>366,725</b>	<b>379,406</b>	<b>384,370</b>

주: K-IFRS 별도 기준

### 손익계산서

단위: 백만 원

구분	2021	2022	2023	2024.3Q (누적)
<b>매출액</b>	<b>388,461</b>	<b>367,592</b>	<b>312,440</b>	<b>223,551</b>
매출원가	327,059	340,945	290,937	203,156
<b>매출총이익</b>	<b>61,402</b>	<b>26,647</b>	<b>21,503</b>	<b>20,394</b>
판매비와관리비	18,737	17,787	14,873	11,269
<b>영업이익</b>	<b>42,665</b>	<b>8,860</b>	<b>6,630</b>	<b>9,125</b>
기타손익	(30)	1,575	8,916	-131
금융손익	1,667	2,092	2,395	2,705
<b>법인세차감전이익</b>	<b>44,302</b>	<b>12,527</b>	<b>17,941</b>	<b>8,994</b>
법인세비용	8,101	3,047	3,698	2,719
<b>당기순이익</b>	<b>36,201</b>	<b>9,480</b>	<b>14,243</b>	<b>6,275</b>

주: K-IFRS 별도 기준

**kai**

**IR 담당자 연락처 · 070-4492-1915**