



주식회사 제이시스메디칼
1Q 2022 실적발표

Disclaimer

본 자료는 투자자들을 대상으로 실시되는 Presentation에서의 정보 제공을 목적으로(소비자를 위한 홍보용이 아니며, 제품 판매를 위한 광고 내용이 아님을 포함) 주식회사 제이시스템 디칼(이하 "회사")에 의해 작성되었으며 이의 반출, 복사 또는 타인에 대한 재배포는 금지됨을 알려드리는 바입니다.

본 Presentation에의 참석은 위와 같은 제한 사항의 준수에 대한 동의로 간주될 것이며 제한 사항에 대한 위반은 관련 '자본시장과 금융투자업에 관한 법률'에 대한 위반에 해당될 수 있음을 유념해주시기 바랍니다.

본 자료에 포함된 "예측정보"는 개별 확인 절차를 거치지 않은 정보들입니다. 이는 과거가 아닌 미래의 사건과 관계된 사항으로 회사의 향후 예상되는 경영현황 및 재무실적을 의미하고, 표현상으로는 '예상', '전망', '계획', '기대', '(E)' 등과 같은 단어를 포함합니다.

위 "예측정보"는 향후 경영환경의 변화 등에 따라 영향을 받으며, 본질적으로 불확실성을 내포하고 있는 바, 이러한 불확실성으로 인하여 실제 미래 실적은 "예측정보"에 기재되거나 암시된 내용과 중대한 차이가 발생할 수 있습니다.

또한, 향후 전망은 Presentation 실시일 현재를 기준으로 작성된 것이며 현재 시장상황과 회사의 경영방향 등을 고려한 것으로 향후 시장환경의 변화와 전략수정 등에 따라 변경될 수 있으며, 별도의 고지 없이 변경될 수 있음을 양지하시기 바랍니다.

본 자료의 활용으로 인해 발생하는 손실에 대하여 회사 및 회사의 임직원들은 그 어떠한 책임도 부담하지 않음을 알려드립니다. (과실 및 기타의 경우 포함)

본 문서는 주식 매매를 위한 권유를 구성하지 아니하며 문서의 그 어느 부분도 관련 계약 및 약정 또는 투자 결정을 위한 기초 또는 근거가 될 수 없음을 알려드립니다.

2022년 1분기 실적 요약

- 분기사상 최대 매출액 달성 [1Q 2022 253억원 / YoY 46.8%]
- 분기사상 최대 영업이익 달성[1Q 2022 85억원 / YoY 73.3% / OPM 33.7% 달성]

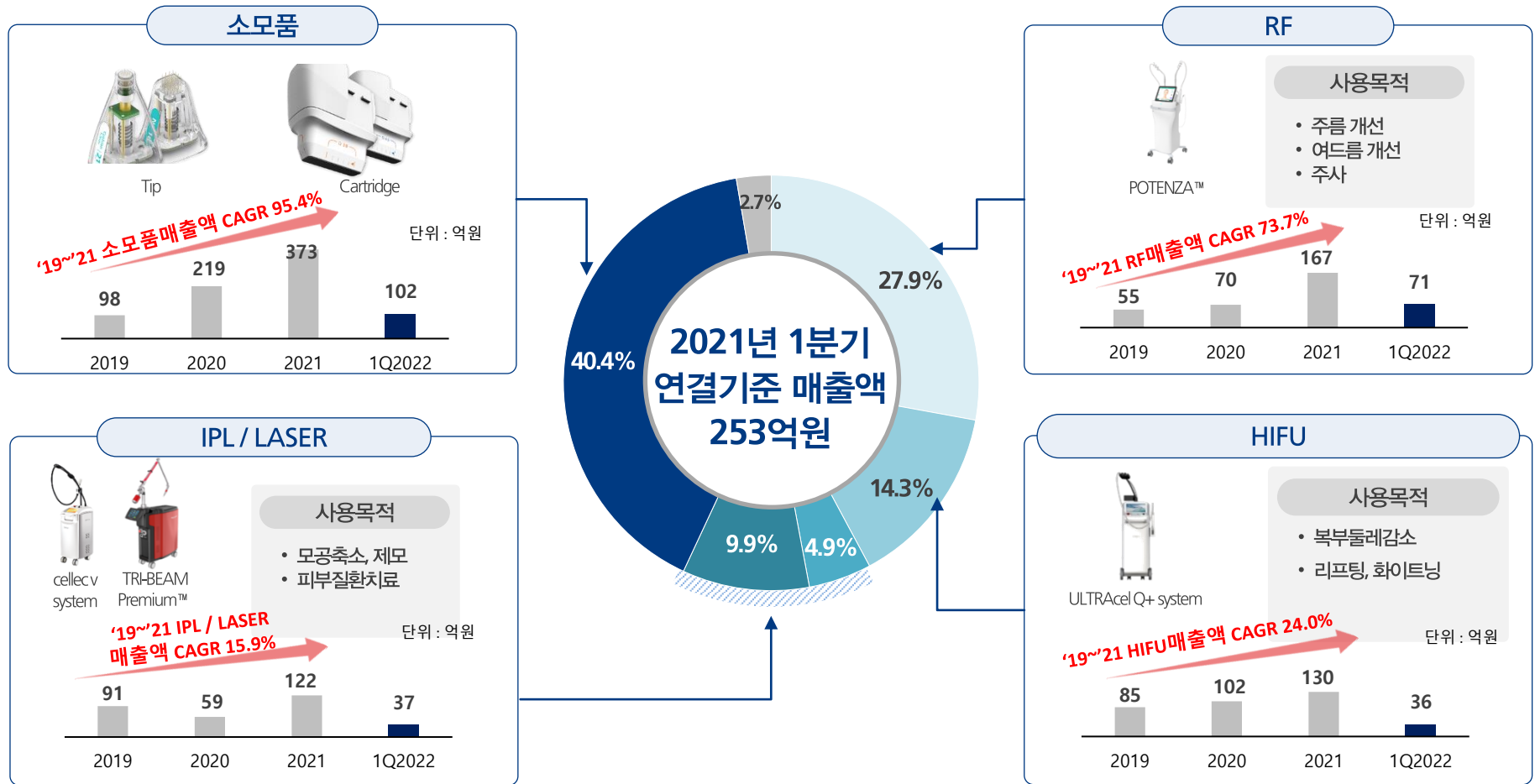
단위 : 백만원

구분	2021년		2022년		YoY	
	1Q	누적	1Q	누적	1Q	누적
매출액	17,258	17,258	25,334	25,334	46.8%	46.8%
매출원가	4,712	4,712	7,638	7,638	62.1%	62.1%
매출총이익	12,546	12,546	17,696	17,696	41.1%	41.1%
판매비 및 관리비	7,613	7,613	9,147	9,147	20.2%	20.2%
영업이익	4,933	4,933	8,549	8,549	73.3%	73.3%
법인세차감전 순이익 (주2)	-5,657	-5,657	8,399	8,399	흑자전환	흑자전환
당기순이익 (주2)	-6,303	-6,303	6,512	6,512	흑자전환	흑자전환
EBITDA	5,507	5,507	9,257	9,257	68.1%	68.1%

주1) K-IFRS기준의 연결 손익계산서.
 주2) 1Q 일회성 비용 반영 (합병비용 10,569백만원)

제품 포트폴리오별 매출구분

- 모든 제품 포트폴리오의 지속적인 성장
- RF, 소모품 중심의 상승세 확대



- 북미지역의 POTENZA 수요확대에 따른 ODM수량 증가
- 글로벌 Device 누적판매대수와 시술수요 증가 따른 다양한 기능의 소모품 성장 지속

단위 : 백만원

구분	2021년		2022년		YoY	
	1Q	누적	1Q	누적	1Q	누적
매출액	17,258	17,258	25,334	25,334	46.8%	46.8%
Device	9,382	9,382	14,423	14,423	53.7%	53.7%
소모품	7,260	7,260	10,237	10,237	41.0%	41.0%
기타	615	615	674	674	9.5%	9.5%

○ Device

- **HIFU** : 2분기 신규 Device 출시예정으로 일본 등 주요국가는 약세였지만, 동남아 등 기타국가에서 판매호조(YoY 42%)
- **RF** : 북미지역의 POTENZA에 대한 수요확대로 발주 증가.(YoY 70%)
- **LASER** : Edge ONE 해외판매 증가(YoY 45%)
- **IPL** : Cellec 등 해외 판매증가(YoY 53%)

주1) 성장률 : 판매수량 기준

○ 소모품

- **Cartridge** : 시술횟수 증가와 Device누적판매 증가에 따라 비 성수기임에도 불구하고 지속적인 성장 (YoY 38%)
- **Tip** : POTENZA를 활용한 다양한 시술이 증가함에 따라 펌핑 팁, 절연 팁, 비절연 팁 등 다양한 기능의 소모품 성장세 지속 (YoY 76%)

- 글로벌 60개국 진출 및 최근 3개년 수출액 증가율 60.2%
- RF, HIFU, 소모품 매출확대에 따른 수출 비중 지속적으로 확대(1Q2022 86.5%)

유럽

- 영국 등 다수 국가 진출
- Cynosure 활용한 거래선 확대

중국

- Cynosure와 협업 진출 계획 (인허가 및 제품판매 등)
- 다양한 파트너십을 통한 진출 예상

일본

- HIFU 제품군 성공적 런칭
- POTENZA™ 출시

미국

- Cynosure와 협업 진출 (ODM 계약)

동남아시아

- 기 구축된 대만, 홍콩, 태국 등 거래선 확대

중남미

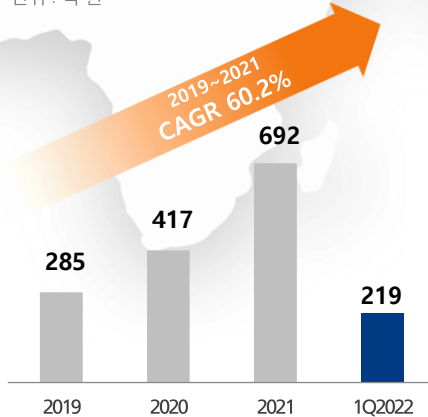
- 멕시코, 브라질을 포함한 신흥 시장 진출

호주

- Cynosure와 협업 진출 (RF, HIFU)

수출액 추이

단위 : 억 원



- 국내외 성장세 지속[1Q2022 YoY 국내 39.6%, 해외 48.0%]

- 1Q2022 해외 매출비중 86.5%달성

단위 : 백만원

구분	2021년		2022년		YoY	
	1Q	누적	1Q	누적	1Q	누적
매출액	17,258	17,258	25,334	25,334	46.8%	46.8%
국내	2,459	2,459	3,433	3,433	39.6%	39.6%
해외	14,798	14,798	21,901	21,901	48.0%	48.0%

○ 국내

- HIFU : 2022년 2분기 신제품 출시를 앞두고 신제품에 대한 대기수요로 소폭감소
- RF : POTENZA에 대한 높은 수요로 견조한 성장세 유지 (YoY 62%)
- 소모품 : - Cartridge YoY 133%
- Tip YoY 48%

○ 해외

- 일본법인 : - ULTRAcel Q+ : 신제품 대기수요로 소폭 감소
- POTENZA : 클리닉 입점 확대하며 성장을 확대하는 추세 (YoY 200%)
- 소모품 : Cartridge YoY 26%
Tip YoY 380%
- Cynosure : - POTENZA : 수요확대에 따라 ODM 물량증가(YoY 61%)
- 소모품 : 다양한 기능의 Tip 발주확대 (YoY 125%)

주1) 성장률 : 판매수량 기준

- 1Q2022 영업이익 85억원 달성

- 보수적인 비용집행을 통해 판관비율 YoY 8.0%p 개선

구분 (단위 : 백만원)	2021년		2022년		YoY	
	1Q	누적	1Q	누적	1Q	누적
매출원가	4,712	4,712	7,638	7,638	62.1%	62.1%
매출총이익	12,546	12,546	17,696	17,696	41.1%	41.1%

· 원가율 : 원가율이 낮은 HIFU,RF,소모품의 꾸준한 성장으로 매출원가율 및 매출총이익율 모두 안정적으로 유지.

구분 (단위 : 백만원)	2021년		2022년		YoY	
	1Q	누적	1Q	누적	1Q	누적
판매비 및 관리비	7,613	7,613	9,147	9,147	20.2%	20.2%
영업이익	4,933	4,933	8,549	8,549	73.3%	73.3%

· 1Q2022 판관비율 : YoY 8%p 개선

· 판관비 : - 개발인력 채용에 따른 인건비 및 신제품 출시관련 지급수수료, R&D비용 증가

구분 (단위 : 백만원)	2021년		2022년		YoY	
	1Q	누적	1Q	누적	1Q	누적
당기순이익	-6,303	-6,303	6,512	6,512	흑자전환	흑자전환

· 영업외 비용(누적) : 1Q21 합병비용 10,569백만원

GROW YOUR BUSINESS WITH
JEISYS MEDICAL INC.,



APPENDIX

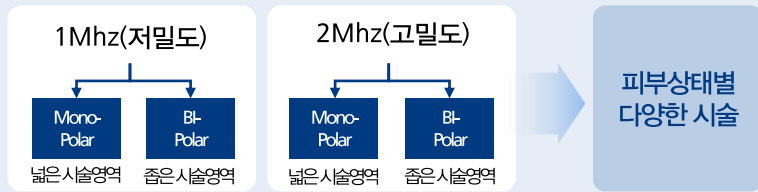
- 01 RF (POTENZA™)
- 02 HIFU (Linear 카트리지)
- 03 글로벌 파트너십
- 04 주주현황
- 05 주요 재무정보

Jeisys

세계적 수준의 Tip기술력으로 RF 시술 효과 증대 및 맞춤형 시술 가능

○ 맞춤형 시술을 통한 효과 증대

2개의 주파수와 MONO Polar/BI Polar 교차 선택 등 시술의도에 맞는 조합 선택으로 다양한 시술 가능



○ Tip

Pumping Tip



<p>구조</p> <p>바늘이 빠지는 순간 바늘이 삽입되었던 구멍으로 솔루션을 밀어 넣도록 설계</p>	<p>기능</p> <p>RF 에너지에 의하여 변성된 공간에 정확하게 솔루션을 주입</p>	<p>효과</p> <p>독자적 파라미터 RF 에너지인가 + 동시에 약물주입 = 복합효과 증대</p>
--	--	--

비침습 Tip



Line 형태의 카트리지로 시술 속도 및 안전성 개선

- Linear카트리지는 Dot형 대비 시술속도 및 면적 개선 (다수 의사 선호)
- 에너지 제어기술을 통한 안전성 확보로 고객만족도 제고
- 다양한 카트리지 라인업을 구축하여 고객 요구에 맞춤형 시술 가능

	Dot(당사제품)	Linear(당사제품)
카트리지 비교 (이해를 돕기 위한 이미지)		
열 확산		

구분	당사 Dot 카트리지	당사 Linear 카트리지
시술시간 (full-face 300shots)	8Min	3Min 이내
시술가능 환자 (1hour)	8명	22명
카트리지 종류	8종	7종 (ULTRAcel Q+ system기준)

Cynosure 협업을 통해 글로벌시장 침투 가속화

Jeisys



CYNOSURE®

2019년 6월 계약
ODM 공급을 시작으로 협업 확대

기획

- 신제품 기획
- 기존제품 보완 협의

R&D

- 글로벌 시장 진출을 위한 제품 공동개발

제품공급

- HIFU/RF 제품, 소모품 등 공급 점진적 확대

네트워크

- 글로벌 시장 공동진출 (아시아, 중남미 등)

○ 주주 구성

구분	주주명	주식수	지분율
최대주주	강동환	17,972,844	25.21%
	이명훈	3,859,127	5.41%
특수관계인	이강락	90,000	0.13%
	김태환	3,000	0.00%
	강일권	2,000	0.00%
	김성균	1,605	0.00%
자기주식	주식회사 제이시스메디칼	131,048	0.18%
5%이상 보유 주주	-	-	-
기타주주	-	49,239,848	69.06%
합계	-	71,299,472	100.00%

주1) 2022년 03월 31일 기준

○ 요약 재무상태표(연결)

단위 : 백만원

구분	2019	2020	2021	1Q2022
유동자산	19,725	28,264	54,188	61,487
비유동자산	8,086	10,903	14,731	23,692
자산총계	27,810	39,167	68,919	85,178
유동부채	23,358	12,918	26,022	24,757
비유동부채	13,495	9,290	2,379	4,040
부채총계	36,853	22,208	28,401	28,797
자본금	2,048	3,043	7,130	7,130
자본잉여금	2,769	20,200	26,849	26,849
기타자본구성요소	76	341	2,632	8,753
기타포괄손익누계액	54	-38	-126	-297
이익잉여금	-13,989	-6,587	3,466	13,416
비지배지분	-	-	568	530
자본총계	-9,043	16,959	40,519	56,381

주1)) K-IFRS 기준

○ 요약 손익계산서 (연결)

단위 : 백만원

구분	2019	2020	2021	1Q2022
매출액	35,149	47,829	81,296	25,334
매출원가	12,829	14,090	24,649	7,638
매출총이익	22,320	33,739	56,647	17,696
판매비 및 관리비	19,484	22,709	33,042	9,147
영업이익	2,836	11,030	23,604	8,549
금융수익	1,261	1,965	1,045	349
금융비용	2,067	4,217	897	488
기타수익	347	141	208	22
기타비용	1,055	705	10,866	32
법인세차감전순이익	1,321	8,215	13,093	8,399
법인세	130	1,064	-667	1,887
중단영업손익	-89	391	-268	-
당기순이익	1,102	7,543	13,493	6,512