

2020년도 경영실적

효성중공업

CREATIVITY
INSPIRED
HYOSUNG
HYOSUNG HEAVY INDUSTRIES 

<http://www.hyosungHeavyIndustries.com>

CONTENTS

- I. 손익현황
- II. 재무현황
- III. 현금흐름표
- IV. 사업부문별 경영실적

Appendix

- 분기별 영업이익
- 2018~20년 분기별 경영실적

본 자료에 포함된 분기 경영실적 및 비교 표시된 과거 경영실적은 공히 한국채택국제회계기준에 따라 작성된 연결기준 경영실적입니다.

본 자료는 외부감사인의 회계검토가 완료되지 않은 상태에서 투자자 여러분의 편의를 위해 작성된 자료로서 외부감사인의 회계검토 과정에서 변동될 수 있으며, 본 자료에 포함된 예측정보는 현재의 사업환경을 바탕으로 당사의 경영계획과 전략 등을 고려한 전망이며 사업환경의 변동 또는 경영계획 및 전략수정 등에 따라 달라질 수 있습니다.

I. 손익현황

손익계산서(연결)

(단위: 억원)

구 분	2019	2020	YoY
매출액	37,814	29,840	▲7,974
매출이익	3,926	3,954	28
(매출이익률)	(10.4%)	(13.3%)	(2.9%p)
영업이익	1,303	441	▲862
(영업이익률)	(3.4%)	(1.5%)	(▲1.9%p)
기타영업수지	▲54	▲107	▲53
금융수지 등	▲690	▲514	176
세전이익	559	▲180	▲739
당기순이익	160	▲190	▲331
EBITDA	2,007	1,193	▲814

II. 재무현황

재무상태표(연결)

(단위: 억원)

구 분	2019.12월말	2020.12월말	증감
자산	40,008	37,035	▲2,973
유동자산	15,790	12,637	▲3,153
현금성자산	(500)	(673)	(173)
비유동자산	24,218	24,419	201
부채	30,103	27,352	▲2,751
유동부채	21,166	17,406	▲3,760
비유동부채	8,938	9,946	1,008
자본	9,905	9,683	▲222
차입금	14,339	11,758	▲2,581
순차입금	13,839	11,085	▲2,754
부채비율	(303.9%)	(282.5%)	(▲21.4%p)

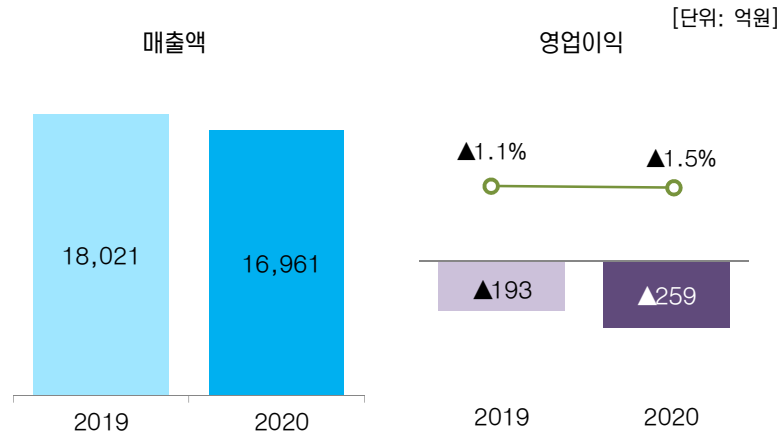
Ⅲ. 20년 현금흐름 현황

현금흐름표(연결)	
	(단위: 억원)
영업활동 현금흐름	4,002
<ul style="list-style-type: none"> 유보이익 561 <ul style="list-style-type: none"> · 당기순이익 ▲192 · 감가상각비 753 매출채권, 재고자산, 매입채무 등 2,169 기타 자산/부채의 변동 1,272 	
투자활동 현금흐름	▲ 1,250
<ul style="list-style-type: none"> 투자유가증권 취득 3 유·무형자산 등 증가 ▲ 1,059 기타자산 감소 ▲194 	
재무활동 현금흐름	▲ 2,579
<ul style="list-style-type: none"> 차입금 증감 ▲ 2,579 	
현금/예금 증감	173



IV. 사업부문별 경영실적

중공업_Turn around를 위한 준비 완료



<전력>

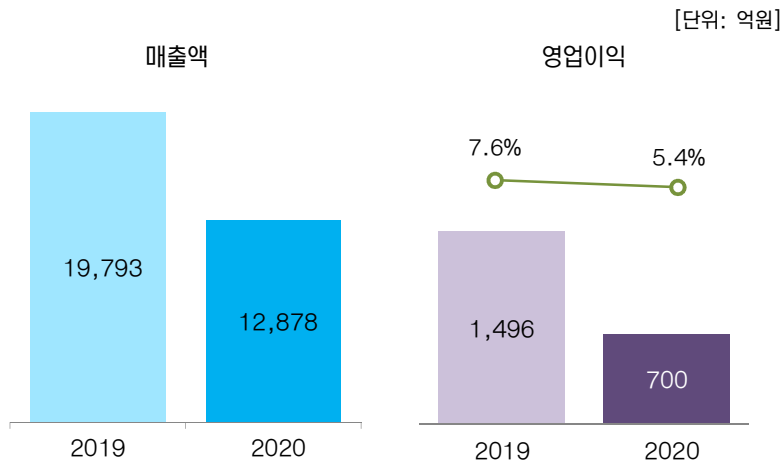
- 희망퇴직 위로금, 반담평관세 등 일회성 비용으로 인한 영업이익 감소
- ESS 국내시장 축소로 매출액 감소되었으나 국내 신규시장(전력계통 안정화용, 민간주도 피크저감) 및 해외시장 개발 추진
- 친환경 저탄소 에너지 트렌드에 부합하는 사업체제로 전환하고 글로벌 생산체계 구축 및 해외거점 영업 활성화

<기전>

- 고압 전동기, 저압전동기, 기어솔루션 등은 매출 차질이 발생했으나 잘 전기와 화학장치 매출 증가로 기전PU 전체 매출은 전년비 10% 확대
- 상선용 Hybrid 추진체계 및 수소충전소 등 에너지저장, 친환경 사업강화 등 수익확대 방안 추진

※ 중공업 수주 15,911억원(전년 17,347억원) / 수주잔 20,808억원

건설_재도약을 위한 숨고르기



<건설>

- 수주잔 현장 착공지연으로 매출감소가 지속되었으나 기존 진행현장의 증액 계약 및 준공 정산 등으로 수익성 하락 최소화
- 경기 불확실성 확대로 주거부문, 정비사업, 토목 등 사업성 우량한 현장 확보 지속
- 리모델링, 가로정비사업, 물류센터 등 신규사업 분야 지속 진출

※ 건설 수주 11,074억원(전년 10,104억원) / 수주잔 38,247억원
 진흥 수주 6,731억원(전년 5,717억원) / 수주잔 29,355억원

Appendix. 분기별 영업이익

분기별 손익계산서

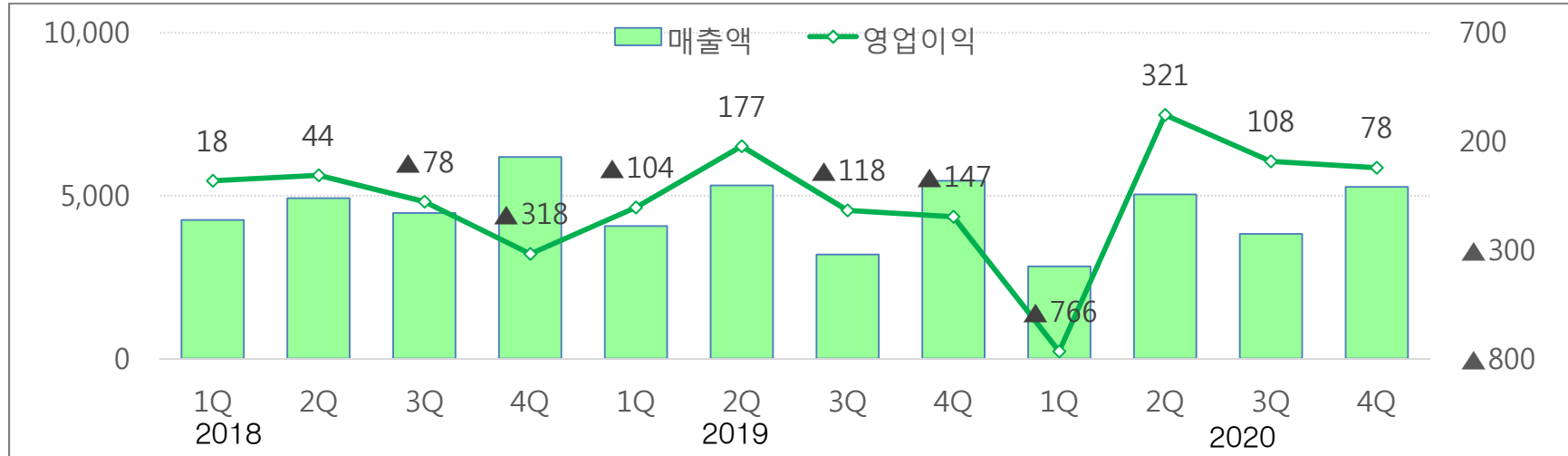
구 분		2019				합계
		1Q	2Q	3Q	4Q	
매출액	중공업	4,064	5,311	3,195	5,677	18,021
	건설	5,394	5,327	4,518	4,329	19,793
영업이익	중공업	▲104	177	▲118	▲147	▲193
	건설	321	416	322	437	1,496
(영업이익률)	중공업	(▲2.6%)	(3.3%)	(▲3.7%)	(▲2.6%)	(▲1.1%)
	건설	(6.0%)	(7.8%)	(7.1%)	(10.1%)	(7.6%)

구 분		2020				합계
		1Q	2Q	3Q	4Q	
매출액	중공업	2,834	5,036	3,824	5,267	16,961
	건설	3,547	3,472	2,782	3,077	12,878
영업이익	중공업	▲766	321	108	78	▲259
	건설	206	252	107	135	700
(영업이익률)	중공업	(▲27.0%)	(6.4%)	(2.8%)	(1.5%)	(▲1.5%)
	건설	(5.8%)	(7.3%)	(3.9%)	(4.4%)	(5.4%)

Appendix. 분기 실적 추이

1. 중공업 사업부 분기 경영실적

(단위:억원)



- 2018년

- 1분기 : 전력시장 약세 본격화로 실적 급감
- 2분기 : ESS수주증가, 원재료 가격 상승에 따른 마진 축소
- 3분기 : 인도공장 스택룸 공정 추가설치, 중동 및 인도지역 저가수주 물량 출회
- 4분기 : 고객사 실적악화, 이전기/반덤핑 관세 등 500억원 비용처리

- 2019년

- 1분기 : 전력시장 약세 지속으로 수익성 악화
- 2분기 : 고압전동기 매출 신장과 초고압 변압기 출고 등 계절적 성수기로 흑자 전환
- 3분기 : 계절적 비수기로 수주 둔화 및 매출액 감소
- 4분기 : 북미시장 확대를 위한 미국 변압기 생산거점 인수

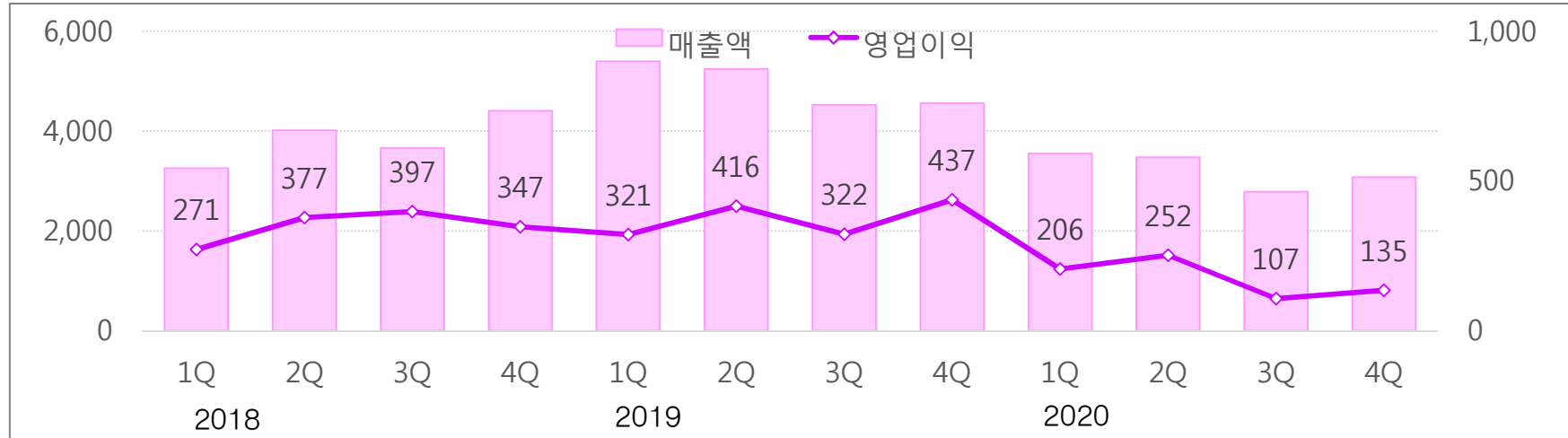
- 2020년

- 1분기 : 전력시장 약세 지속과 반덤핑관세 부과 및 희망퇴직 위로금 지급으로 적자 규모 확대
- 2분기 : 초고압 변압기, 차단기 개별오더 수익성 향상 및 구조조정 효과로 인한 영업이익 개선
- 3분기 : ESS 매출 감소로 매출 하락하였으나 변압기, 차단기 등 주력 아이템 수익성 개선으로 영업이익 흑자지속
- 4분기 : 초고압변압기, 전동기, 발전기 매출증가 및 ESS 매출 회복되었으나 차단기 수익성 저하로 영업이익 소폭 감소

Appendix. 분기 실적 추이

2. 건설 사업부 분기 경영실적

(단위: 억원)



- 2018년
 - 1분기 : 지속적인 현장 원가절감 추진
 - 2분기 : 인천 산곡 신규수주(4천억원)
 - 3분기 : 사업비 절감, 조기공정 진행으로 수익 확대
 - 4분기 : 의왕, 용산 본격 공정진행에 따른 매출 증가, 공사비 절감 지속
- 2019년
 - 1분기 : 진흥 연결편입으로 매출액 증가
 - 2분기 : 공사원가 절감을 통한 수익개선
 - 3분기 : 전년동기 대형현장 준공이 집중되어 전년대비 매출액, 영업이익 감소
 - 4분기 : 공사원가 절감 및 회현역 자산인수에 따른 대손회입으로 영업이익 증가
- 2020년
 - 1분기 : 전년대비 대형현장의 매출 비중감소로 매출액, 영업이익 감소
 - 2분기 : 매출액은 계획대비 소폭 감소했으나 준공현장 정산을 통한 영업이익 증가
 - 3분기 : 대형현장 준공과 신규 프로젝트 착공지연으로 매출액, 영업이익 감소
 - 4분기 : 매출과 영업이익 모두 진행현장의 증액 계약 및 준공 정산의 영향으로 소폭 증가