

# 현대오트에버

## 2019년 경영실적

---

2020.01.31

# Disclaimer

본 자료는 2019년 연간 실적에 대한 외부감사인의 회계감사가 완료되지 않은 상태에서 투자자 여러분들의 편의를 위하여 작성된 자료로서, 제시된 자료의 내용 중 일부는 회계감사 과정에서 변경될 수 있음을 양지하시기 바랍니다.

본 자료에 포함된 “예측정보”는 별도 확인 절차를 거치지 않은 정보들입니다. 이는 과거가 아닌 미래의 사건과 관계된 사항으로 회사의 향후 예상되는 경영현황 및 재무실적을 의미하고, 표현상으로는 ‘예상’, ‘전망’, ‘계획’, ‘기대’, ‘(E)’ 등과 같은 단어를 포함합니다. 위 “예측정보”는 향후 경영환경의 변화 등에 따라 영향을 받으며, 본질적으로 불확실성을 내포하고 있는 바, 이러한 불확실성으로 인하여 실제 미래실적은 “예측정보”에 기재되거나 암시된 내용과 중대한 차이가 발생할 수 있습니다.

따라서, 본 자료는 투자자들의 투자 결과에 대하여 어떠한 법적인 목적으로 사용되어서는 안되며, 회사는 본 자료에서 제공되는 정보에 의거하여 발생하는 투자 결과에 대해 어떠한 책임을 지지 않음을 알려 드립니다.

또한, 향후 전망은 작성일 현재를 기준으로 작성된 것이며, 현재 시장상황과 회사의 경영방향 등을 고려한 것으로 향후 시장환경의 변화와 전략수정 등에 따라 변경될 수 있으며, 별도의 고지 없이 변경될 수 있음을 양지하시기 바랍니다. 새로운 정보, 미래의 사건 기타 원인이 발생한다고 하여, 회사가 예측정보를 보완하거나 보충할 어떠한 의무도 부담하지 않습니다.

# 손익현황 (연결 재무제표 기준)

(단위: 백만원)

구분	2018년		2019년							
	4분기	연간	1분기	2분기	3분기	4분기	QoQ	YoY	연간	YoY
매출액	428,373	1,424,859	306,819	408,356	385,451	471,191	22.2	10.0	1,571,818	10.3
매출총이익	41,243	145,535	30,872	44,290	41,360	47,134	14.0	14.3	163,655	12.5
영업이익	21,126	70,178	11,717	22,824	20,649	25,023	21.2	18.4	80,212	14.3
이익율 (%)	4.9	4.9	3.8	5.6	5.4	5.3			5.1	
세전이익	21,964	75,088	13,041	24,056	22,037	24,221	9.9	10.3	83,355	11.0
당기순이익	15,140	55,228	9,215	17,358	15,135	15,165	0.2	0.2	56,873	3.0
이익율 (%)	3.5	3.9	3.8	5.6	3.9	3.2			3.6	

# 부문별 손익현황 (연결 재무제표 기준)

(단위: 백만원)

구분		2018년	2019년	증감 (%)
SI	매출액	653,853	721,515	10.3
	매출비중(%)	45.9	45.9	
ITO	매출액	771,006	850,303	10.3
	매출비중(%)	54.1	54.1	
합계	매출액	1,424,859	1,571,818	10.3
	영업이익	70,178	80,212	14.3
	영업이익률(%)	4.9	5.1	

## SI 부문 매출

- 제네시스 표준 아키텍처 및 온라인 판매 플랫폼
- 현대제철 프로세스 혁신 컨설팅
- 모비스 부품 통합시스템 구축
- 기아차 인도 신공장 IT 구축 및 안정화

## ITO 부문 매출

- 고객 IT시스템 운영 증가 (모비스 인력 통합 外)
- SW 라이선스 설치 · 운영 유지보수 증가

## 영업이익

- 매출 증가 효과 및 PJT 손익개선 노력 등

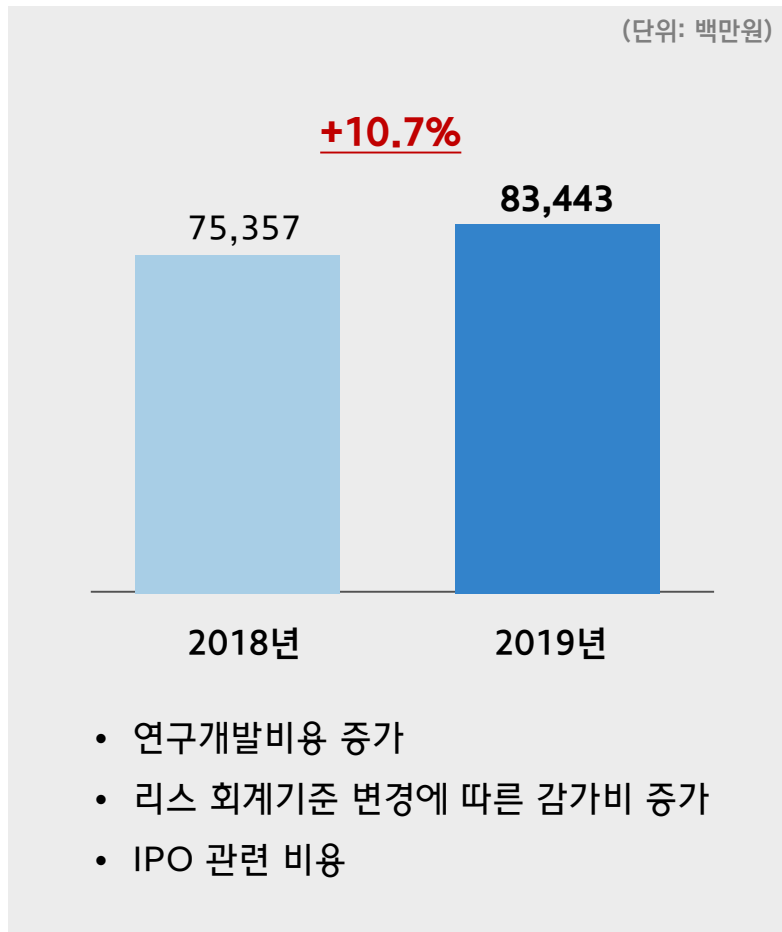
\* SI : System Integration, ITO : IT Outsourcing

# 재무상태표 (연결 재무제표 기준)

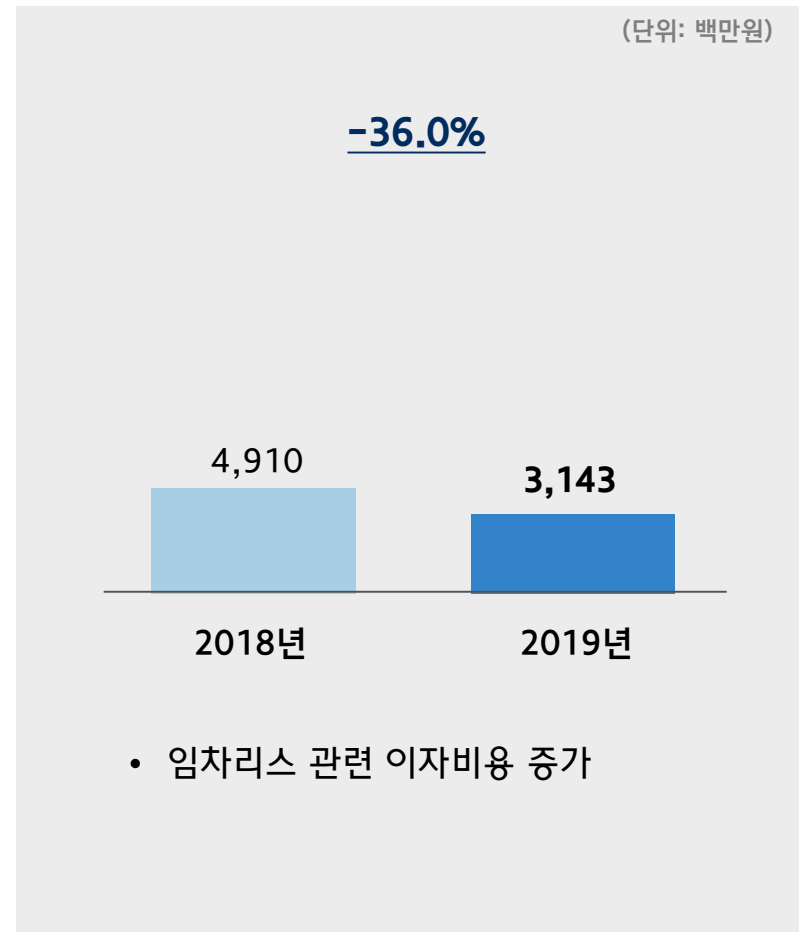
(단위: 백만원)

구 분	2018년 말	비중 (%)	2019년 말	비중 (%)	차이	증 감 율 (%)
자 산	829,071	100.0	1,026,697	100.0	197,626	23.8
부 채	377,483	45.6	511,686	49.8	134,226	35.6
차 입 금	5,076	0.6	3,220	0.3	-1,856	-36.6
자 본	451,588	54.4	515,011	50.2	63,423	14.0
자 본 금	10,326	1.2	10,500	1.0	174	1.7
부채비율 (%)		83.5		99.4		15.9p

## 판매비와 관리비



## 기타/금융/지분법 손익

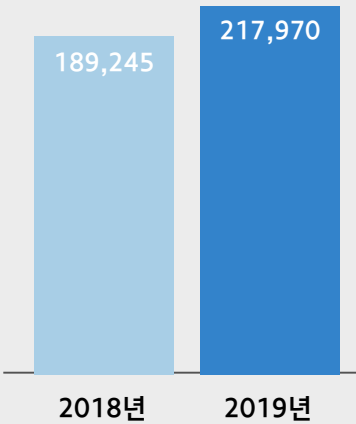


# 해외법인 매출현황 (각 지역 법인별 매출 단순 합산 및 현지통화 기준)

## 미 주

(단위: 천USD)

**+15.2%**



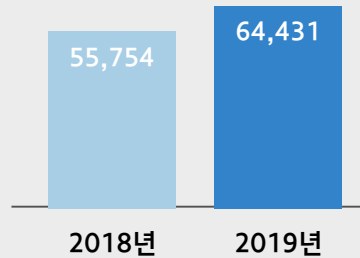
### • SI 매출 증가

- 현대캐피탈 아메리카 차세대 시스템 및 스토리지
- 현대차 · 기아차 홈페이지 개편
- 디지털 카키 및 카클라우드

## 유럽

(단위: 천EUR)

**+15.6%**



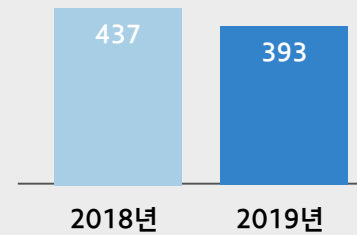
### • SI 매출 증가

- 현대 · 기아차 홈페이지 개편
- 커넥티드카 시스템

## 중국

(단위: 백만CNY)

**-10.0%**



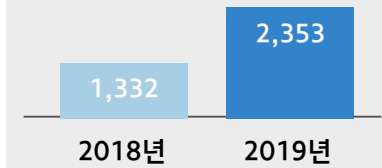
### • SI 매출 감소

- 신규 SI 프로젝트 감소

## 인도

(단위: 백만INR)

**+76.7%**



### • SI 매출 증가

- 기아차 인도 신공장 IT지원

이 종목의 더 많은 IR정보 [확인하기](#)

**IR GO** 주주와 기업을 연결하고 응원합니다.