

PEOPLE.
TECHNOLOGY.

kth

ICT 기반의 Contents & Commerce Leader

2019. 2Q IR 자료

쇼핑의
신,수지

K SHOPPING



Disclaimer

본 자료는 2019년 2분기, 외부 감사인 검토 전, K-IFRS 기준으로 작성된 kth의 추정 재무실적 및 영업성과에 대한 내용을 포함하고 있습니다.

확정된 과거자료 이외의 모든 재무 및 경영성과와 관련된 자료는 추정자료이므로 향후 변경 될 수 있음을 알려드립니다. 따라서, kth는 본 자료에 서술된 재무 및 영업실적의 정확성과 완벽성에 대해서 암묵적으로든 또는 명시적으로든 보장할 수 없습니다.

또한, 본 자료에 서술된 내용이 kth의 실제 실적과 차이가 있을 수 있습니다.

kth는 본 자료의 작성일 현재의 사실만을 기술한 것이며, 향후 변경되는 사항이나 새로운 정보와 관련된 자료를 현행화할 책임은 없습니다.

본 자료와 관련하여 추가적인 문의사항이 있으시면 kth의 IR 담당으로 문의 바랍니다.

Tel : 82-2-3289-2394

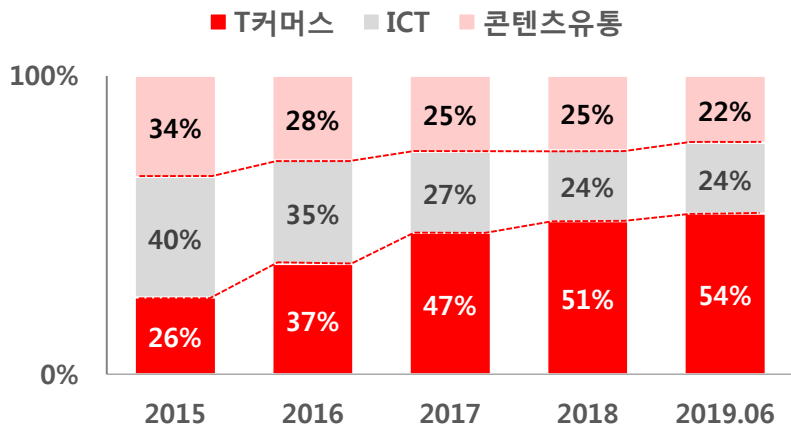
Fax : 82-2-3289-2080

Overview 회사소개

일반현황

- 설립일 1991.12.12
- 상장일 1999.12.24
- 대표이사 김 철 수
- 임직원수 총 669명 (2019.06.30 기준)

사업구성 (매출)

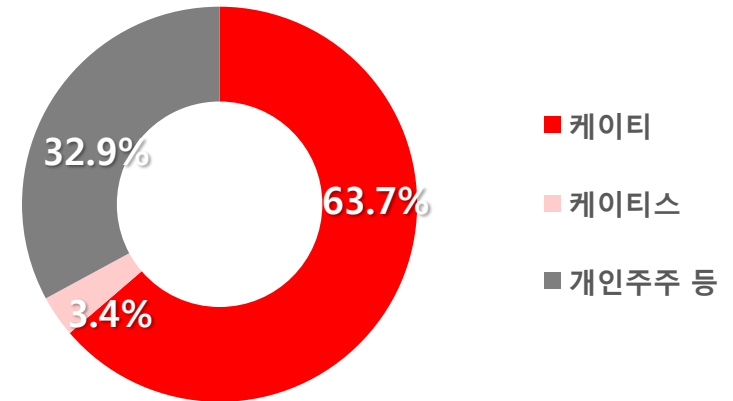


재무상태

2019.06.30 기준

- 자산총계 2,808억
: 현금성자산 404억, ktcs 지분 108억 (11.25%) 보유
- 부채총계 724억 (부채비율 34.8%)
- 자본총계 2,084억

주주구성



Overview 사업비전

kth, 국내 **최초·최대 T커머스 사업자**
 KT 그룹의 **ICT+미디어 융합 커머스 산업 선도**

1. T커머스 사업

2. 콘텐츠유통 사업

3. ICT 사업



국내 최대 **T커머스** 사업자

- 디지털홈쇼핑 방송 채널 운영
- 인터넷, 모바일 쇼핑몰 운영
- G마켓, 11번가, 쿠팡 등 제휴몰 운영

국내 최대 **콘텐츠유통** 사업자

- 영화 배급투자 및 2차판권 전문 유통
- 국내 최다 15,000 여 판권 보유
- 웹툰 / 웹소설 / 캐릭터 / 뮤지컬

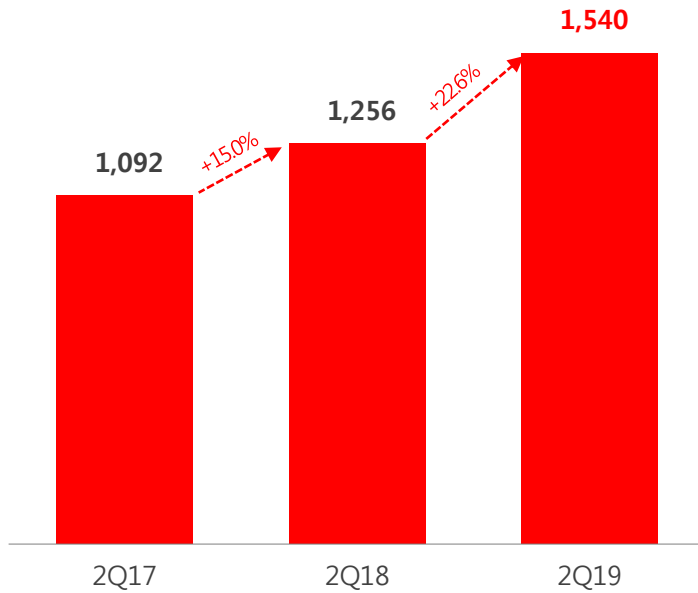
KT 그룹 최대 **ICT** 파트너

- 링고 서비스/올레tv편성 운영
- 기가지니 홈IoT 서비스 개발
- 블록체인 기반 지역화폐 서비스 개발

2Q 실적 리뷰 전사 매출

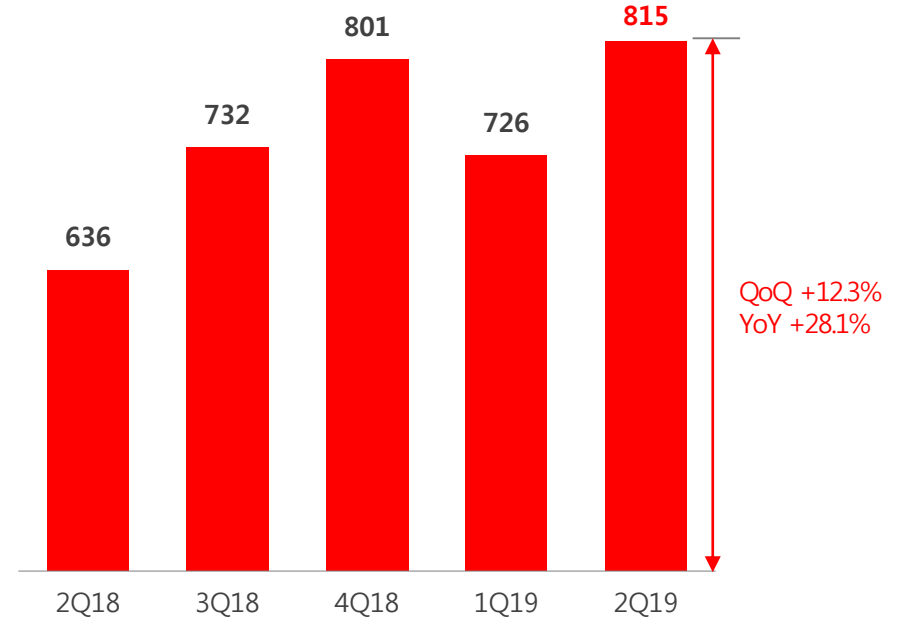
매출(누적)

단위: 억원



매출(분기)

단위: 억원



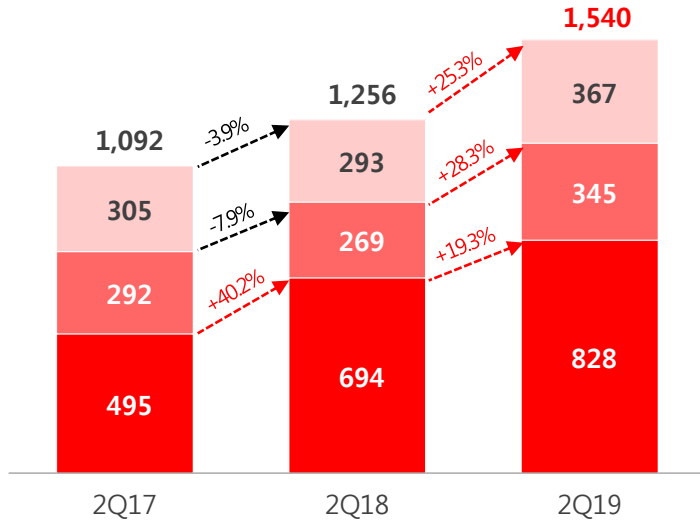
- 2분기 매출 815억원(QoQ +12.3%, YoY +28.1%)으로 전년동기 대비 매출 179억원 증가
- 커머스 사업을 중심으로 전 사업부문에 걸쳐 20% 이상 성장 달성

2Q 실적 리뷰 사업별 매출

매출(누적)

단위: 억원

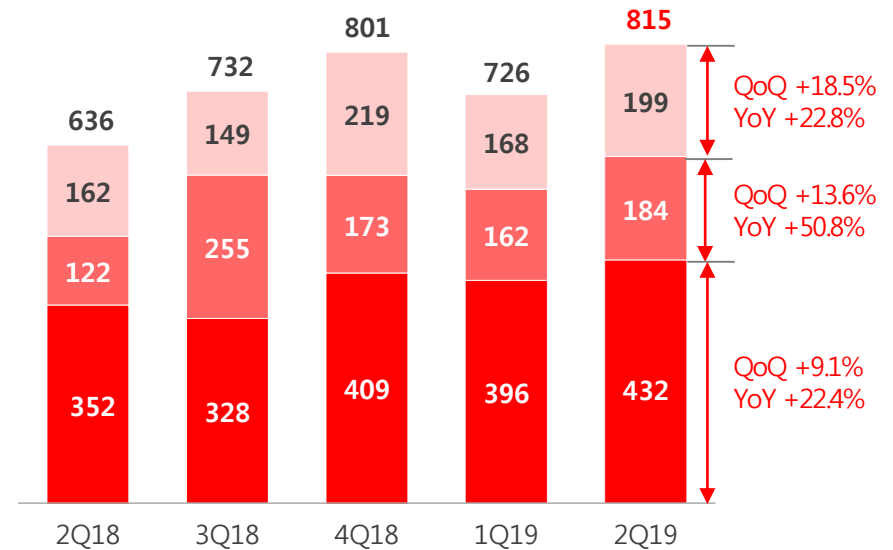
■ 커머스 ■ 콘텐츠유통 ■ ICT플랫폼



매출(분기)

단위: 억원

■ 커머스 ■ 콘텐츠유통 ■ ICT플랫폼



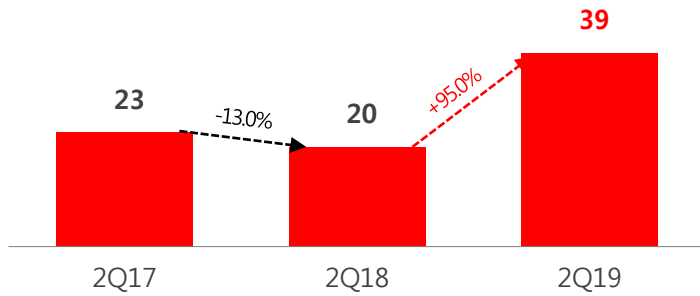
커머스
콘텐츠유통
ICT플랫폼

채널 및 상품 경쟁력 확대와 이익중심 내실경영으로 전년대비 매출 +22.4% 성장
 라이브러리 영화 판매 확대 및 비영화 장콘텐츠 유통 확대로 전년대비 매출 +50.8% 성장
 5G 관련 미래사업 및 미디어사업 수주 호조로 전년대비 매출 +22.8% 성장

2Q 실적 리뷰 전사 이익

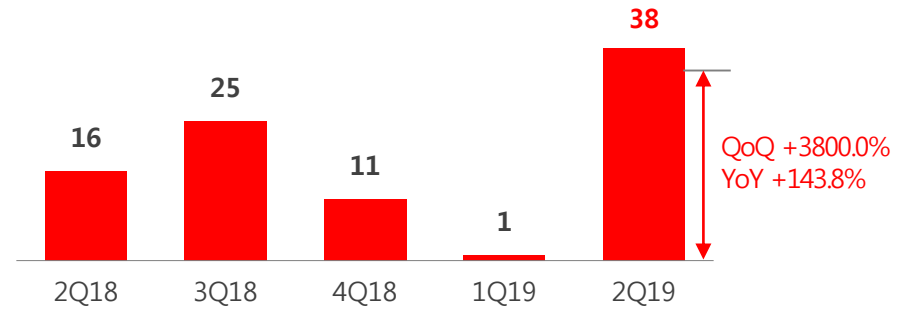
영업이익(누적)

단위: 억원



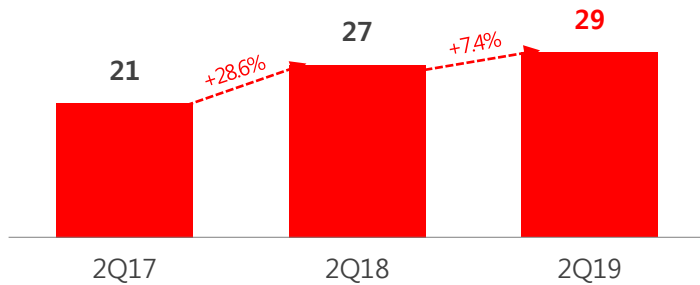
영업이익(분기)

단위: 억원



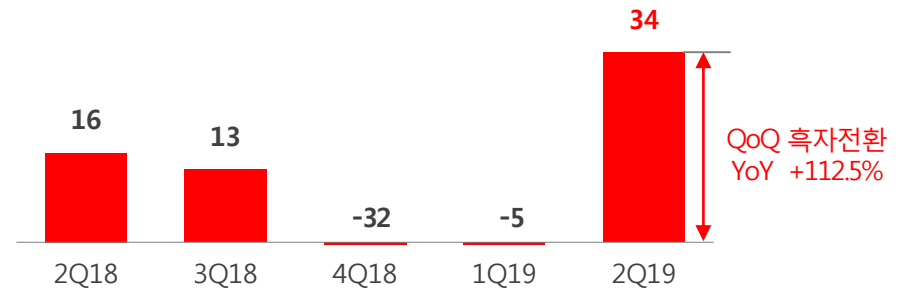
당기순이익(누적)

단위: 억원



당기순이익(분기)

단위: 억원

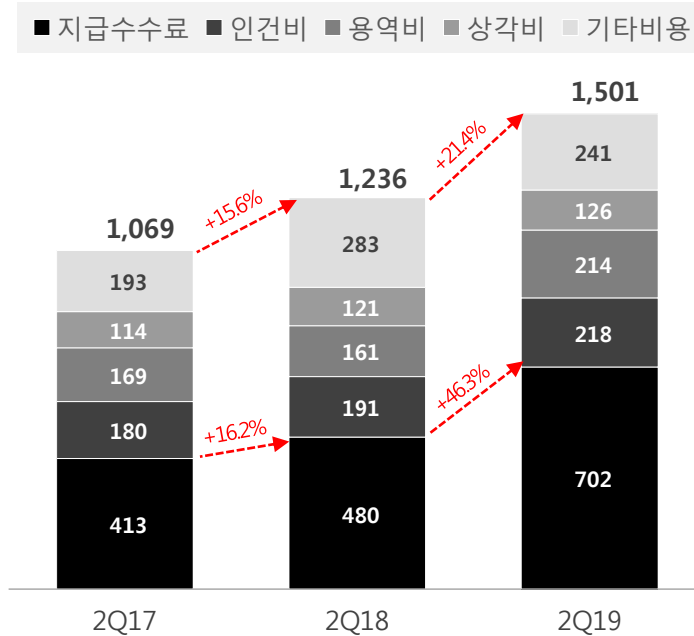


- 커머스 사업 사업효율성 제고 및 이익중심 상품 편성으로 2분기 영업이익 38억원. 전년 대비 143.8% 증가.
- 커머스 분기 영업이익 흑자 달성으로 본격적인 이익구간 진입 전망

2Q 실적 리뷰 영업비용

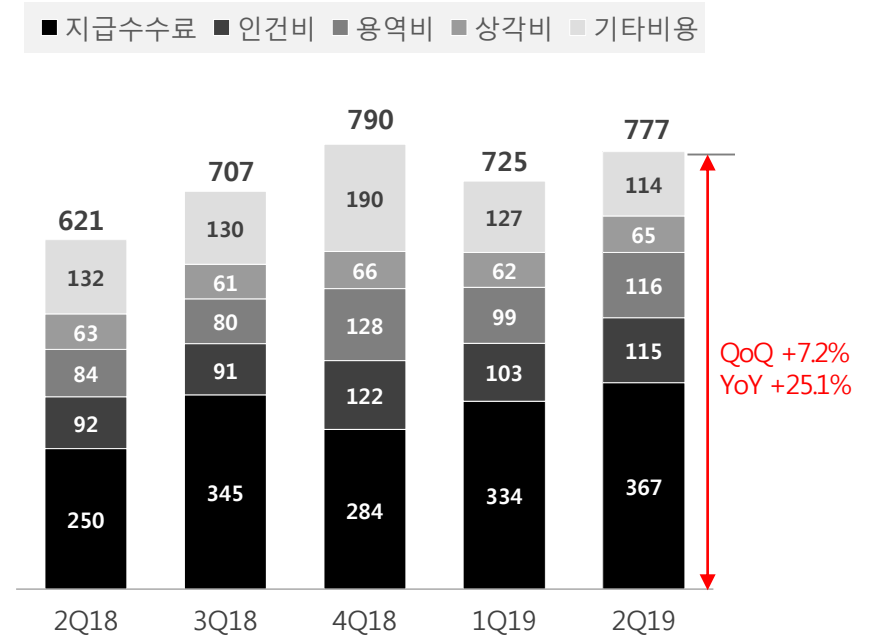
영업비용(누적)

단위: 억원



영업비용(분기)

단위: 억원



- 2분기 영업비용 전년대비 25.1% 상승 : 지급수수료 및 용역비용 비중 확대
 - 지급수수료 전년대비 46.8% 상승 : 커머스 채널경쟁력 강화에 따른 플랫폼 수수료 증가분 반영

Appendix 요약 재무상태표

(K-IFRS / 별도 기준)

단위: 억원

구분	4Q17	1Q18	2Q18	3Q18	4Q18	1Q19	2Q19
유동자산	1,503	1,378	1,377	1,550	1,612	1,366	1,137
현금 및 현금성자산	216	139	229	203	392	273	294
기타유동금융자산	400	350	210	170	312	256	260
매출채권및기타채권	405	370	350	543	441	453	514
재고자산	47	72	56	36	64	56	43
기타유동자산	435	447	532	598	403	327	26
비유동자산	1,079	1,135	1,172	1,156	1,116	1,353	1,671
기타비유동금융자산	245	241	244	258	274	302	299
유형자산	241	234	228	227	229	242	232
무형자산	251	267	272	281	276	298	305
기타비유동자산	342	393	428	391	337	511	835
자산총계	2,582	2,513	2,549	2,705	2,728	2,719	2,808
유동부채	499	407	419	541	631	535	600
매입채무및기타채권	393	357	355	458	509	404	481
기타유동부채	106	50	63	82	122	130	119
비유동부채	30	38	45	52	28	120	124
퇴직급여부채	21	29	36	43	14	23	30
기타비유동부채	9	9	9	9	14	97	94
부채총계	529	445	463	593	659	655	724
자본금	357	357	357	357	357	357	357
자본잉여금	2,145	2,145	2,145	2,145	2,145	2,145	2,144
기타자본구성요소	-39	-42	-40	-64	-76	-76	-90
이익잉여금	-410	-392	-376	-325	-357	-361	-327
자본총계	2,053	2,068	2,085	2,113	2,069	2,064	2,084

Appendix 요약 손익계산서

(K-IFRS / 별도 기준)

단위: 억원

구분	4Q17	1Q18	2Q18	3Q18	4Q18	1Q19	2Q19
영업수익	630	619	636	732	801	726	815
T-커머스	305	341	353	328	409	396	432
콘텐츠유통	158	147	122	255	173	162	183
ICT플랫폼	167	131	162	149	219	168	199
영업비용	608	616	620	707	790	724	776
인건비	104	100	92	91	122	103	115
용역비	93	77	84	80	128	99	116
상각비	61	58	63	61	66	62	65
지급수수료	231	240	250	345	284	335	367
기타비용	119	141	132	130	190	125	114
영업이익	22	4	16	25	11	1	39
영업외손익	-16	4	-3	-12	-22	2	-5
법인세차감전순이익	7	8	13	13	-11	3	34
법인세비용	-9	-3	-3	0	21	7	0
당기순이익	16	12	16	13	-32	-5	34

PEOPLE. TECHNOLOGY. **kth**

▪ IR 담당 : 류상현 차장 | 02-3289-2394 | luke.ryu@kt.com

이 종목의 더 많은 IR정보 [확인하기](#)

IR GO 주주와 기업을 연결하고 응원합니다.