

IR

파라다이스 2022년 2분기 실적

1. 경영 실적 요약
2. 주요 자회사별 실적
3. 연결재무제표 요약
4. 주요 사업 영업 현황

본 자료는 참고용으로 제작되었으며, 제시된 정보에 중대한 영향을 미칠 수 있는 사건이나 회계 기준의 변경 등에 의해 수정될 수 있습니다.
또한 외부감사인의 감사가 완료되지 않은 상태에서 작성되었으므로 내용 중 일부는 외부감사인의 최종 검토 과정에서 변경될 수 있습니다..

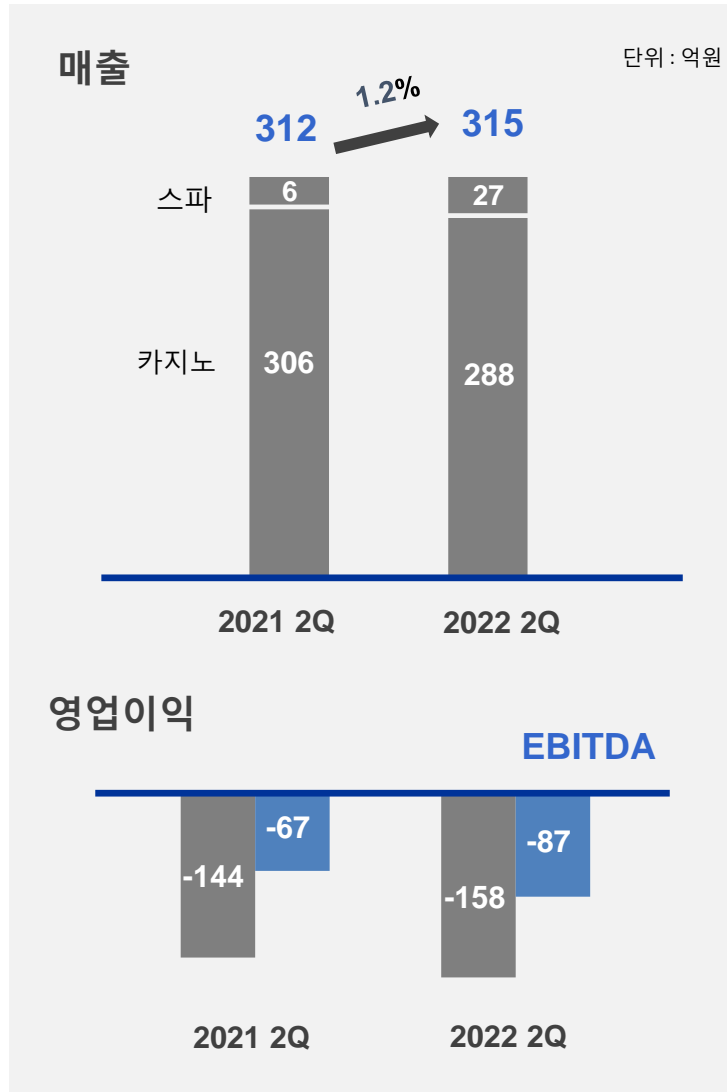
1. 2022년 2분기 실적 요약

- 카지노 부문 국내거주 교포 시장 중심의 매출 지속
- 내국인 특급호텔 수요 증가로 호텔 부문 호조세 지속
- 강남구 논현동 소재 빌딩 매각에 따른 일회성 처분이익(689억)으로 분기 순이익 시현

단위 : 백만원

	2022 2Q	2021 2Q	YoY (%)	2022 1Q	QoQ (%)
매출액	105,218	84,645	24.3%	99,730	5.5%
카지노	28,814	30,577	(5.8%)	30,995	(7.0%)
호텔	28,383	21,601	31.4%	21,686	30.9%
복합리조트	45,218	31,811	42.1%	45,673	(1.0%)
기타	2,804	656	327.5%	1,376	103.8%
매출원가	108,174	95,641	13.1%	113,299	(4.5%)
매출총이익	(2,955)	(10,996)	적자지속	(13,569)	적자지속
판관비	17,683	16,427	7.6%	11,964	47.8%
영업이익	(20,638)	(27,423)	적자지속	(25,533)	적자지속
OPM (%)	-	-	-	-	-
EBITDA	2,906	(2,542)	흑자전환	(1,488)	흑자전환
연결당기순이익	10,825	23,455	(53.8%)	(36,048)	흑자전환
지배기업 소유주지분	18,607	18,908	(1.6%)	(28,577)	흑자전환

2-1. 주요 자회사별 실적 – 파라다이스



- 한국 거주 교포 고객 매출 지속
- 빌딩 매각에 따른 일회성 처분 이익으로 분기 순이익 시현

파라다이스

단위: 백만원

	2022 2Q	2021 2Q	YoY (%)	2022 1Q
매출	31,525	31,160	1.2%	32,301
카지노	28,814	30,577	(5.8%)	30,995
스파	2,712	582	365.6%	1,306
매출원가	35,737	35,253	1.4%	48,133
매출총이익	(4,212)	(4,093)	적자지속	(15,833)
판관비	11,557	10,347	11.7%	6,208
영업이익	(15,769)	(14,441)	적자지속	(22,041)
OPM (%)	-	-	-	-
EBITDA	(8,668)	(6,690)	적자지속	(14,912)
당기순이익	25,073	(16,185)	흑자전환	(22,499)

2-2. 주요 자회사별 실적 – 파라다이스 세가사미

파라다이스 세가사미

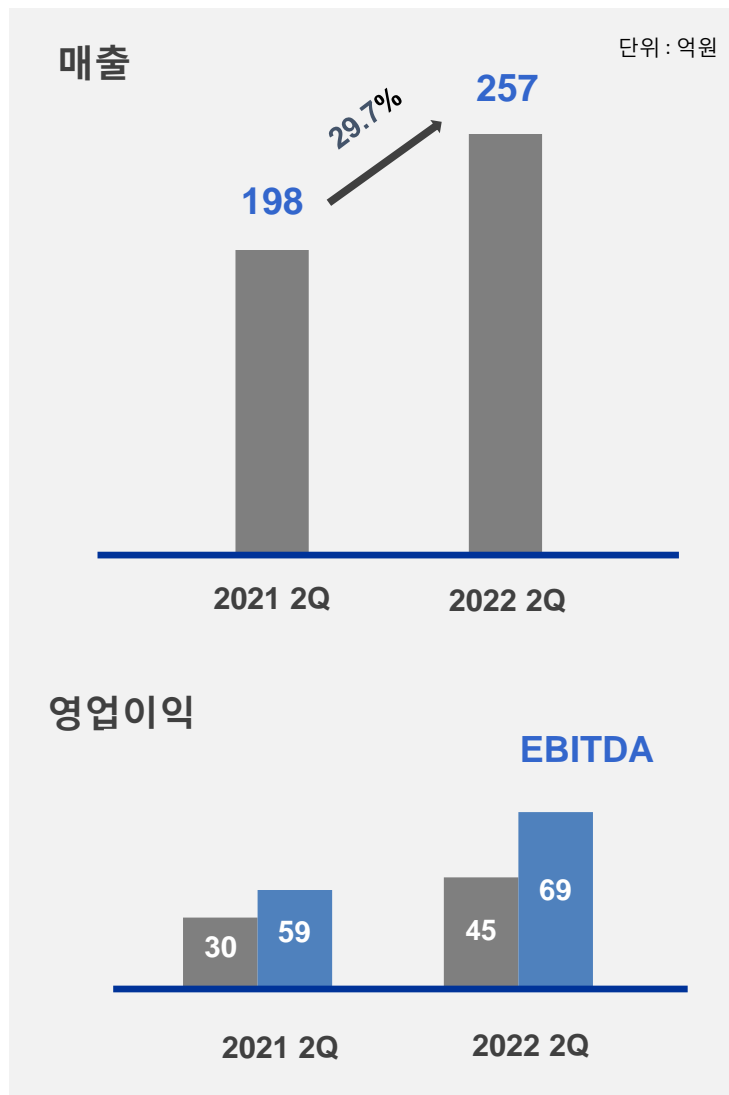
단위 : 백만원

- **코로나 19 이후 국내 거주 외국인 대상 카지노 영업 지속**
- 7월 일본인 고객 본격 입국 시작
- **내수 레저/여행 수요 증가로 호텔 매출 증가세 지속**
- 코로나 이전인 '19년 2분기 대비로 매출 20% 증가
- ADR(평균 객실판매 단가) 상승이 매출 상승을 견인
- **리조트내 일부 시설 운영 개시로 편시티 매출 회복세 지속**
- 21년 7월 씨메르, 원더박스 재개장
- **3분기 일본인 카지노 고객 입국과 성수기 호텔 부문 호조로 영업이익 흑자전환 기대**

	2022 2Q	2021 2Q	YoY (%)	2022 1Q
매출	45,224	31,811	42.2%	45,673
카지노	18,413	13,926	32.2%	22,764
호텔	23,041	16,868	36.6%	20,027
편시티	3,771	1,017	270.8%	2,882
매출원가	49,332	42,214	16.9%	45,778
카지노	16,906	13,654	23.8%	15,825
(콤프)	688	(447)	-	175
(세금 주 ¹)	2,015	1,502	34.1%	2,018
호텔	22,595	20,588	9.7%	20,604
편시티	9,830	7,971	23.3%	9,349
매출총이익	(4,108)	(10,403)	적자지속	(104)
판관비	5,861	5,711	2.6%	5,698
영업이익	(9,968)	(16,113)	적자지속	(5,803)
OPM (%)	-	-	-	-
EBITDA	4,206	(1,853)	흑자전환	8,248
금융비용	11,467	11,488	(0.2%)	11,581
당기순이익	(21,002)	(27,859)	적자지속	(17,631)

주 1) 상기 카지노 세금은 관광진흥기금, 개별소비세(교육세 포함) 합계임

2-3. 주요 자회사별 실적 – 파라다이스 호텔 부산



- 내국인 특급호텔 수요 증가로 사상 최대 2분기 매출 달성
- Occ.(객실점유율), ADR 모두 2분기 기준 사상 최대치 기록
- 3분기 성수기 호텔 매출 호조로 사상 최대 실적 기대

파라다이스 호텔 부산

단위 : 백만원

	2022 2Q	2021 2Q	YoY (%)	2022 1Q
매출	25,706	19,818	29.7%	18,941
매출원가	15,601	12,782	22.1%	13,218
매출총이익	10,106	7,036	43.6%	5,722
판관비	5,630	4,045	39.2%	4,105
영업이익	4,475	2,991	49.6%	1,617
OPM (%)	17.4%	15.1%	+2.3%	8.5%
EBITDA	6,923	5,942	81.6%	4,602
당기순이익	8,048	64,747	(87.6%)	1,829

3. 연결재무제표 요약

연결포괄손익계산서

단위 : 백만원

	2022. 2Q YTD		2021	
	금액	비율	금액	비율
매출액	204,948	100.0%	414,466	100.0%
카지노	59,808	29.2%	162,933	39.3%
호텔	50,068	24.4%	85,584	20.6%
복합리조트	90,891	44.3%	161,519	39.0%
기타	4,180	2.0%	4,430	1.1%
매출원가	221,472	108.1%	414,665	100.1%
매출총이익	(16,524)	-	(199)	-
판관비	29,646	14.5%	55,047	13.3%
영업이익	(46,171)	-	(55,246)	-
법인세차감전순이익	(3,388)	-	(65,885)	-
당기순이익	(25,223)	-	(78,564)	-
지배주주순이익	(9,970)	-	(52,534)	-

연결재무상태표

단위 : 백만원

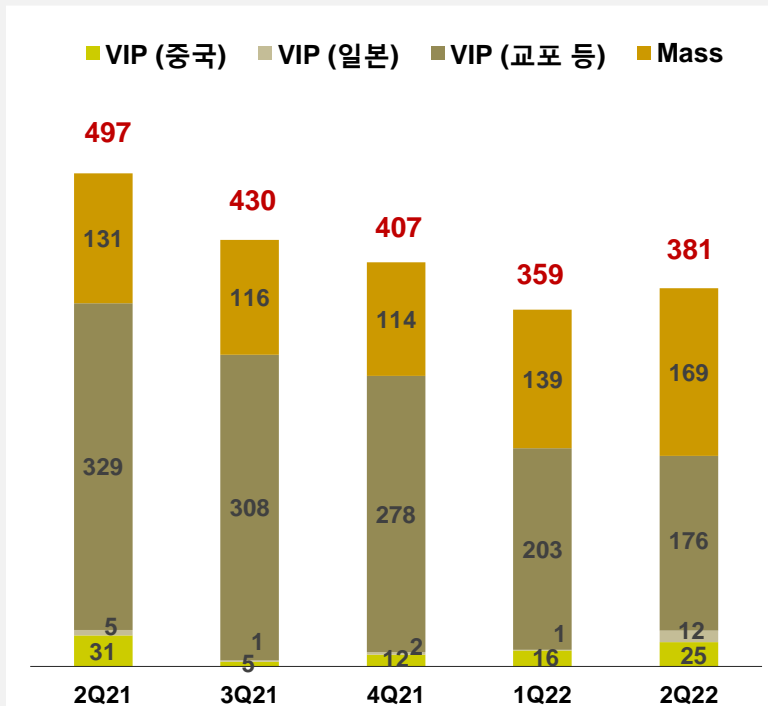
	2022. 06	2021.12	2020.12
	자산총계	3,372,911	3,474,555
유동자산	645,216	698,167	520,916
현금및현금성자산	602,523	670,122	489,724
매출채권	8,971	7,471	5,408
비유동자산	2,727,695	2,773,630	2,792,596
유형자산	2,275,983	2,333,690	2,323,690
무형자산	175,013	178,113	204,564
부채총계	1,824,916	1,957,356	1,879,962
유동부채	346,264	483,278	361,867
차입금	179,229	306,798	164,659
비유동부채	1,478,652	1,474,078	1,518,095
사채 & 차입금	1,073,870	1,095,297	1,145,466
자본총계	1,547,995	1,514,440	1,433,550
지배기업지분	1,230,131	1,231,635	1,144,352

4-1. 카지노 영업 현황

- 코로나 19에 따른 출입국 제한으로 국내 거주 교포를 중심으로 영업 지속
- 관광목적 비자 발급 재개로 7월 일본인 VIP 고객 본격 입국 시작

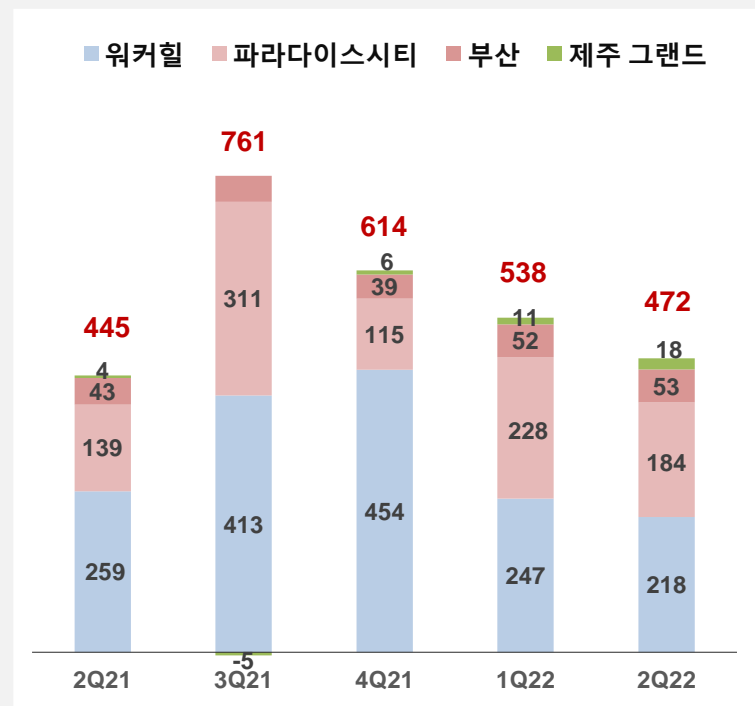
국적별 드랍액 (S-Drop)

(단위: 십억원)



영업장별 카지노 매출

(단위: 억원)



주 1) S-Drop: 테이블에서 고객이 칩 구입을 위해 지불한 금액

주 2) 상기 수치는 파라다이스 연결기준 4개사 카지노 실적을 합산한 수치입니다.

4-2. 호텔 영업 현황

• 파라다이스 호텔 영업 현황

지역	호텔		2019년				2020년				2021년				2022년	
			1Q	2Q	3Q	4Q	1Q	2Q	3Q	4Q	1Q	2Q	3Q	4Q	1Q	2Q
인천	파라다이스시티	Occ.(%)	59.6	64.2	73.7	72.7	48.9	27.8	36.7	38.0	38.2	52.0	44.4	63.7	57.3	61.7
		ADR(천원)	277	281	336	290	295	281	394	302	290	316	438	331	364	372
	아트 파라디소	Occ.(%)	35.9	46.9	63.5	69.9	61.0	56.9	-	-	-	-	-	-	-	-
		ADR(천원)	342	353	413	361	318	316	-	-	-	-	-	-	-	-
부산	파라다이스 호텔 부산	Occ.(%)	70.4	73.6	84.2	81.0	44.4	44.7	66.6	53.1	52.1	72.8	65.4	75.3	62.9	83.8
		ADR(천원)	252	257	311	266	252	238	324	262	257	271	351	293	292	299
올랜도 (US)	Embassy Suites Orlando Downtown	Occ.(%)	91.9	87.4	84.6	86.3	79.6	21.2	38.1	52.3	68.9	78.8	69.7	81.3	81.8	78.2
		ADR(US\$)	189	167	164	177	185	123	121	127	137	133	155	178	189	182

참고 : 아트 파라디소는 '20년 7월 1일부터 임시 휴장 중임