

# ME2ON

**GLOBAL LEADING SOCIAL CASINO & CARD GAMES**





## Disclaimer

본 자료는 기관투자자와 일반투자자들을 대상으로 실시되는 Presentation에 정보제공을 목적으로 (주)미투온 (이하 “회사”)에 의해 작성되었으며 이의 반출, 복사 또는 타인에 대한 재배포는 금지됨을 알려 드리는 바입니다. 본 Presentation에의 참석은 위와 같은 제한 사항의 준수에 대한 동의로 간주될 것이며 제한 사항에 대한 위반은 관련 증권거래법률에 대한 위반에 해당 될 수 있음을 유념해주시기 바랍니다.

본 자료에 포함된 회사의 경영실적 및 재무성과와 관련된 모든 정보는 기업회계기준에 따라 작성되었습니다. 본 자료에 포함된 “예측정보”는 별도 확인 절차를 거치지 않은 정보들입니다. 이는 과거가 아닌 미래의 사건과 관계된 사항으로 회사의 향후 예상되는 경영현황 및 재무실적을 의미하고, 표현상으로는 ‘예상’, ‘전망’, ‘계획’, ‘기대’, ‘(E)’ 등과 같은 단어를 포함합니다. 위 “예측정보”는 향후 경영환경의 변화 등에 따라 영향을 받으며, 본질적으로 불확실성을 내포하고 있는 바, 이러한 불확실성으로 인하여 실제 미래실적은 “예측정보”에 기재되거나 암시된 내용과 중대한 차이가 발생할 수 있습니다. 또한, 향후 전망은 Presentation 실시일 현재를 기준으로 작성된 것이며 현재 시장상황과 회사의 경영방향 등을 고려한 것으로 향후 시장환경의 변화와 전략수정 등에 따라 변경될 수 있으며, 별도의 고지 없이 변경될 수 있음을 양지하시기 바랍니다.

본 자료의 활용으로 인해 발생하는 손실에 대하여 회사 및 각 계열사, 자문역 또는 Representative들은 그 어떠한 책임도 부담하지 않음을 알려드립니다.(과실 및 기타의 경우 포함) 본 문서는 주식의 모집 또는 매매 및 청약에 위한 권유를 구성하지 아니하며 문서의 그 어느 부분도 관련 계약 및 약정 또는 투자 결정을 위한 기초 또는 근거가 될 수 없음을 알려드립니다.

# ME2ON

Global Leading  
SOCIAL CASINO GAMES

## ● 회사 개요

회 사 명	주식회사 미투온
자 본 금	156억 (2018.11.01 기준)
임 직 원 수	236명 (서울 94명, 홍콩 40명, 베이징 102명)
주 소	서울특별시 강남구 학동로 31길 12, 2층
홈 페이지	<a href="http://www.me2on.com">http://www.me2on.com</a> <a href="http://www.me2zen.com">http://www.me2zen.com</a>
주 요 연 혁	2019.06 : CELAD 런칭 2018.10 : Solitaire TriPeaks Journey 런칭 2017.11 : ME2ZEN Limited 인수 2017.05 : IDO Communications 인수 2016.10 : KOSDAQ 상장 2015.02 : Full House Casino 런칭 2012.12 : Memoriki Holdings Limited 인수 2010.09 : Fulpot Poker 런칭 2010.05 : 미투온 설립

## ● 대표이사 소개



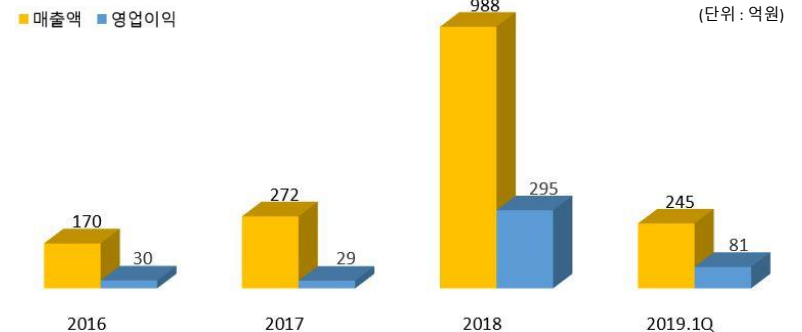
### 대표이사 손창욱

'10.05~ 현재	(주)미투온 대표이사
'17.11~ 현재	ME2ZEN Limited 이사회 의장
'05.07~ '09.07	(주)프리첼 대표이사
'04.10~ '05.07	Nexon Japan Team Leader
'03.09~ '04.09	(주)프리첼 전략기획팀장
'02.07~ '03.09	넥슨코리아 개발팀
'00.02	서울대학교 조선해양공학과

## ● 주요 경영진 소개

성 명	직 책	주 요 경 력	담 당 업 무
최원석	이사	· (주)미투온 경영전략이사, CFO · ME2ZEN Limited 이사	재무총괄
라우호밍	이사	· (주)미투온 CMO · ME2ZEN Limited CO-CEO	해외사업총괄
김세영	이사	· (주)미투온 CO-Founder, CPO · Big Touch Co., Ltd.	제품총괄

## ● 주요 실적





## Entertain the World with Best Social Casino Games

- 서울과 베이징 소재 아시아 최고 Social Casino 개발자 166명
- 홍콩 소재 글로벌 Publisher 40명
- IDO Communications의 글로벌 마케팅 인력 30명

### The inspiring **DOERS & GAME CHANGERS**

Seoul

**ME2ON**



94명

Hong Kong

**ME2ZEN**



40명

Beijing

**ME2ZENBJ**

102명



1

## High Quality

3D효과 및 화려한 애니메이션



2

## Strong Brand Power



### Full House Casino

- 홍콩 52개월 연속 매출 순위 1위
- 대만, 일본, 싱가포르, 말레이시아 Top10



### Solitaire (솔리테르)


- 미국, 캐나다, 일본 등 다운로드 랭킹 1위
- 북미, 유럽, 아시아 주요국가 다운로드 랭킹 Top5



3

## Business Diversification

VR 출시로 사업 다각화



4

## One-Stop System

개발부터 퍼블리싱까지  
One-Stop System 구축

Game Development

ME2ON ME2ZENJ

Game Publishing

memoriki ME2ZEN

전체 회원수

1.32 억

MAU (Monthly Active Users)

1,100 만

DAU (Daily Active Users)

320 만

탄탄한 글로벌 유저층

Asia No.1  
Integrated Social Casino

Asia No.1  
Texas Holdem Poker

North America No.1  
Classic Slots

Global No.1  
Social Cards



Full House Casino  
2015.02 출시



Fulpot Poker  
2010.09 출시



Classic Slots  
Las Vegas Casino  
2015.02 출시



DoubleHit Casino  
2015.11 출시



Solitaire  
2015.12 출시



Full House  
Casino

	2Q.2017	3Q.2017	4Q.2017	1Q.2018	2Q.2018	3Q.2018	4Q.2018	1Q.2019
Revenue(USD)	2,519,084	2,463,575	2,443,808	2,642,617	2,697,965	2,636,359	2,721,514	2,776,652
DAU(Person)	99,286	97,531	97,031	107,050	111,490	104,165	106,202	109,784
MAU(Person)	312,585	315,167	307,390	347,129	347,146	320,386	304,360	331,214
ARPDau(USD)	0.28	0.28	0.28	0.27	0.27	0.28	0.28	0.28



Classic Slots

	2Q.2017	3Q.2017	4Q.2017	1Q.2018	2Q.2018	3Q.2018	4Q.2018	1Q.2019
Revenue(USD)	7,063,194	8,830,282	10,360,356	10,115,950	9,486,579	10,408,843	9,884,521	9,536,682
DAU(Person)	304,471	289,450	327,722	309,598	277,617	264,664	258,426	245,427
MAU(Person)	1,674,493	1,597,854	2,151,097	1,744,008	1,387,145	1,250,133	1,129,324	1,066,005
ARPDau(USD)	0.26	0.33	0.34	0.36	0.38	0.43	0.42	0.43



Solitaire

	2Q.2017	3Q.2017	4Q.2017	1Q.2018	2Q.2018	3Q.2018	4Q.2018	1Q.2019
Revenue(USD)	8,576,019	7,381,232	8,571,001	7,828,531	7,990,744	7,699,539	8,573,974	7,683,501
DAU(Person)	2,388,229	2,388,852	2,502,323	2,702,808	2,734,988	2,584,207	2,624,091	2,728,836
MAU(Person)	8,716,773	8,569,093	8,923,983	9,209,264	9,169,224	8,683,763	8,633,707	8,765,155
Margin Rate(%)	44.8	71.4	67.1	69.1	69.0	73.2	76.5	88.8

Solitaire TriPeaks  
Journey

	4Q.2018	1Q.2019
Revenue(USD)	586,558	1,108,086
DAU(Person)	145,934	284,522
MAU(Person)	600,056	1,087,765
Install	1,080,161	1,248,356

※ 2018.10 출시

## ● ME2ON Group 실적 Summary

(단위 : 백만원)

구 분	FY 2016	FY 2017	FY 2018	1Q.2019
<b>총매출액</b>	<b>17,043</b>	<b>27,210</b>	<b>98,772</b>	<b>24,539</b>
Full House Casino	8,543	11,238	11,772	3,124
Classic Slots	-	4,218	44,035	10,729
Solitaire	-	3,523	35,423	8,645
광고 (IDO)	-	3,147	3,440	738
기타	8,500	5,084	4,102	1,303
<b>EBITDA</b>	<b>3,523</b>	<b>3,469</b>	<b>32,002</b>	<b>9,160</b>
<b>영업이익</b>	<b>3,035</b>	<b>2,916</b>	<b>29,486</b>	<b>8,130</b>





## Solitaire Tripeaks Journey

진화된 소셜카드게임  
'Solitaire Tripeaks Journey'의  
Android, iOS  
글로벌 오픈 및 대규모 마케팅


(2018년 10월)



## Fulpot Poker

All New Fulpot Poker의  
정식오픈 및 아시아 진출

(2019년 상반기)



## 일본 시장 확대

일본 DMM GAMES 런칭 계약  
누적 회원수 2,200만 명 이상 보유한  
일본 최대 웹컨텐츠포털 DMM GAMES에  
Full House Casino 출시 예정

(2019년 3분기 예정)



## CELAD

### Advanced Influencer Marketing Platform App

인플루언서와 기업을 연결해주는  
신개념 광고 패러다임의  
모바일 마케팅 플랫폼

(2019년 6월 출시)



## VR Game with 5G

VR Casino, Texas Hold'em Poker VR  
2018년 2월 출시, 5G시대 선두주자  
관계사 오아시스VR의 "Luv.Revolution"  
KT와 5G 공동 마케팅

(2019년 3분기 예정)



## ACE Casino

### ACE Casino : World Best Blockchain Casino Platform


해외 협력사 ACE Entertainment Limited와  
공동개발을 통하여 온라인 카지노 시장 진출 예정  
(유럽, 북미 중심)

(2019년 3분기 예정)



## ME2ZEN Limited IPO

ME2ZEN Limited의 한국 코스닥 상장  
(2019년 ~ 2020년 목표)



## Global Social Casino Game Company M&A

ME2ZEN Limited의 상장 공모자금을 활용한  
글로벌 소셜카지노 게임사 M&A  
(2020년~)

# MEZON

## ● 주식에 관한 사항

총발행주식 수 31,257,770 주

액 면 가 500원

시 가 총 액 2,523 억원 (2019.06.10 기준)

## ● 최대주주 및 특수관계인

최대주주 손창욱 6,435,963주 (20.59%)

특수관계인 Lau Ho Ming 외 5인 1,122,169주 (3.59%)

## ● 주가 변동



## ● 요약 재무제표

(단위 : 백만원)

구 분	2017	2018	1Q.2019
유동자산	50,394	51,321	59,783
비유동자산	99,025	101,164	106,179
<b>자산총계</b>	<b>149,419</b>	<b>152,485</b>	<b>165,962</b>
유동부채	37,511	36,880	37,759
비유동부채	46,388	24,300	30,215
<b>부채총계</b>	<b>83,899</b>	<b>61,180</b>	<b>67,974</b>
자본금	15,504	15,629	15,629
자본잉여금	27,800	28,856	28,856
기타자본항목	5,414	6,475	7,002
이익잉여금	7,672	18,407	20,967
비지배지분	9,130	21,938	25,534
<b>자본총계</b>	<b>65,520</b>	<b>91,305</b>	<b>97,988</b>

## ● 요약 손익계산서

(단위 : 백만원)

구 분	2017	2018	1Q.2019
<b>매출액</b>	<b>27,210</b>	<b>98,772</b>	<b>24,539</b>
매출원가	12,111	28,998	7,303
<b>매출총이익</b>	<b>15,099</b>	<b>69,774</b>	<b>17,236</b>
판매관리비	12,183	40,288	9,106
<b>영업이익</b>	<b>2,916</b>	<b>29,486</b>	<b>8,130</b>
기타수익	6	65	0
기타비용	188	1,523	4
금융수익	1,330	3,381	278
금융비용	1,012	3,400	1,340
공동기업 및 관계기업투자손익	(47)	(128)	(106)
<b>법인세차감전 순이익</b>	<b>3,005</b>	<b>27,881</b>	<b>6,958</b>
법인세비용	(52)	4,540	1,272
<b>당기순이익</b>	<b>3,057</b>	<b>23,341</b>	<b>5,686</b>