

하나금융그룹 경영실적

2022년 1분기 경영실적

2022년 04월

Table of Contents

Section 1	2022년 1분기 경영실적 Highlights
Section 2	수익성
Section 3	총운용 및 총조달
Section 4	자산건전성 및 자본적정성
Section 5	Appendix

Section 1

2022년 1분기 경영실적 Highlights

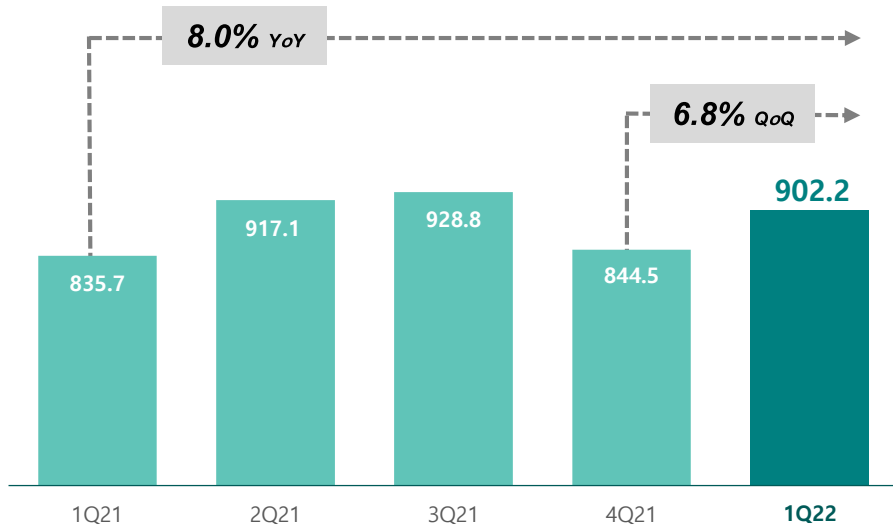
2022년 1분기 경영실적 Highlights (1)

2022년 1분기 경영실적 Highlights (2)

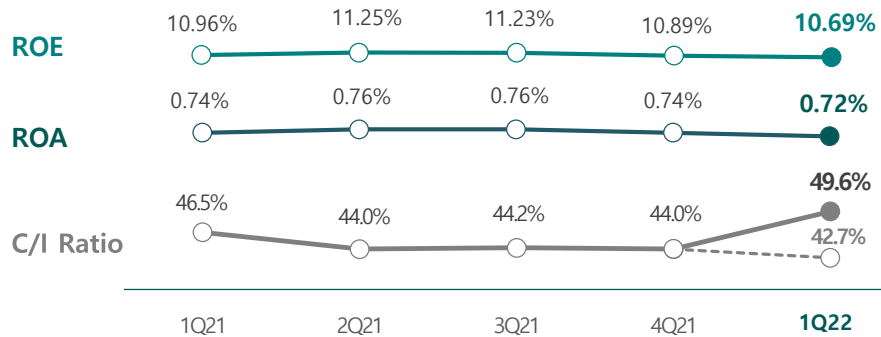
2022년 1분기 경영실적 Highlights (3)

2022년 1분기 경영실적 Highlights (1)

그룹 연결 당기순이익 (단위: 십억원)



그룹 경영지표 (누적 기준)



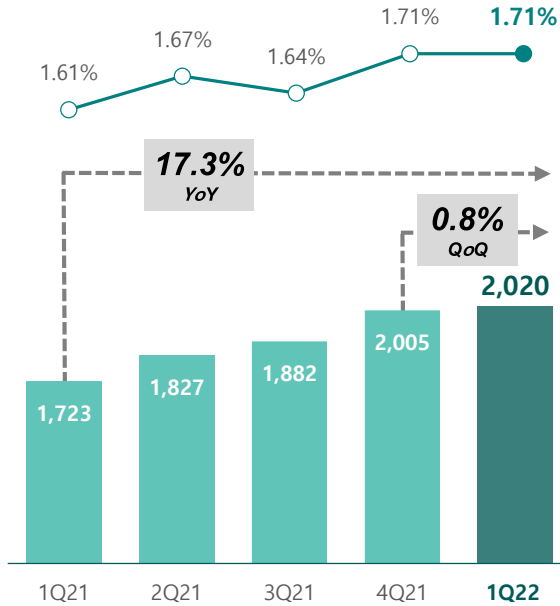
Highlights

<p>당기순이익</p> <p>9,022억원 (+8.0% YoY)</p> <p>그룹 주요 자회사들의 순이익 전분기 대비 증가하는 등 전반적인 Top-line 실적이 양호하게 성장하며 우수한 수익창출력 재차 입증</p>	<p>핵심이익</p> <p>2조 4,737억원 (+12.9% YoY)</p> <p>은행 NIM 향상 및 대출자산 증대에 따른 이자이익 상승과 수수료 수익구조 다변화로 역대 최대 규모 핵심이익 달성</p>
<p>일반관리비</p> <p>1조 2,518억원 (+22.7% YoY)</p> <p>특별퇴직 실시 등 대규모 일회성 비용인식으로 일반관리비 증가하였으나, 이례요인 경감화한 C/I Ratio 42% 대 수준 시현</p>	<p>Credit Cost</p> <p>0.19% (+8bp YoY)</p> <p>건전성 중심의 자산증대 전략으로 양호한 수준의 대손비용률 기록하며 연간 목표치 대비 완충여력 보유</p>

주요 일회성요인 [세전] 특별퇴직(은행, 카드) -1,759억, 사내근로복지기금 출연 -120억
수익증권 투자이익 등(캐피탈) 135억, 비회폐성환차손 -315억
BIDV 추가 지분법이익 374억 등 / 법인세 환급 320억

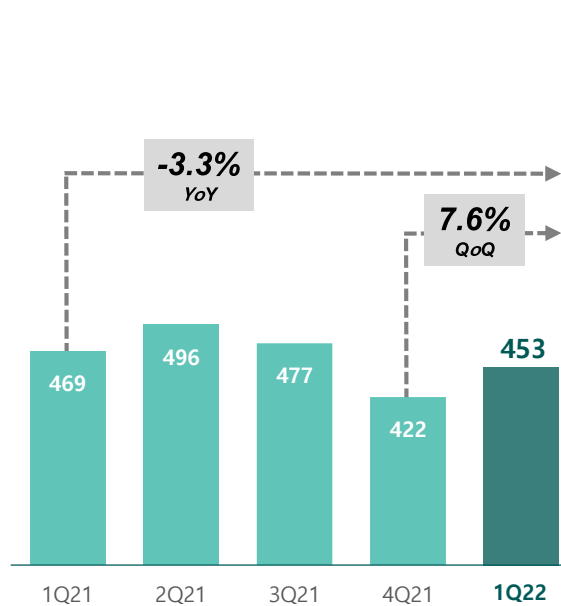
2022년 1분기 경영실적 Highlights (2)

이자이익 및 NIM (단위: 십억원)



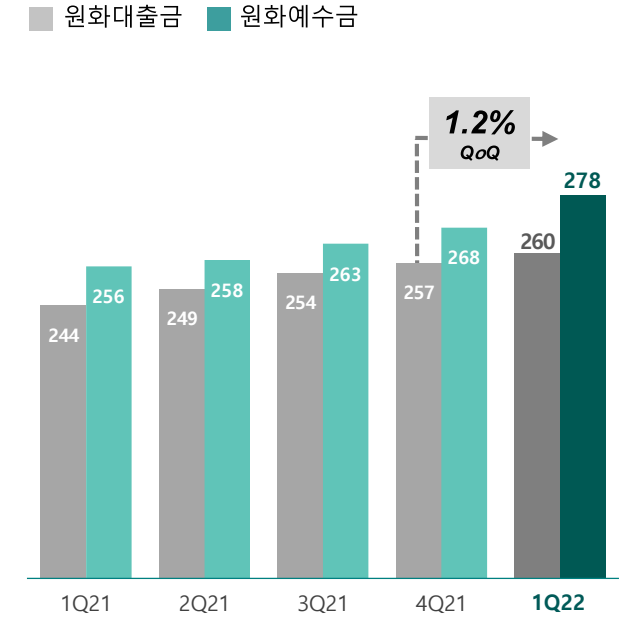
- 시장금리 상승 등에 따른 자산 repricing 효과 및 포트폴리오 개선 노력이 긍정적으로 반영되며 은행 NIM QoQ 3bp 개선으로 그룹이자이익 증대 기여
- 카드사 NIM은 가맹점 수수료 재산정 및 선제적 리스크 관리에 따른 대출자산 감축으로 전분기 대비 하락 (그룹 NIM QoQ 전분기 수준 유지)

수수료 이익 (단위: 십억원)



- IB 및 외환 관련 수수료 증대로 가맹점 수수료 재산정 등에 따른 카드수수료 감소 및 증시 조정에 따른 증권중개수수료 약화 대부분 상쇄

은행 원화대출/예수금 (단위: 조원)

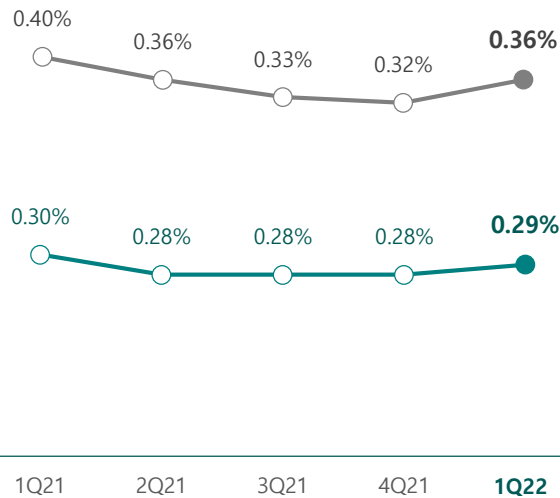


- 실수요 중심의 대출 증가세로 연간 목표치 대비 양호한 성장세 기록
- 풍부한 시장 유동성과 저원가성예금 증대 노력으로 저원가성 예금 증가

2022년 1분기 경영실적 Highlights (3)

그룹 고정이하여신 비율 및 연체율

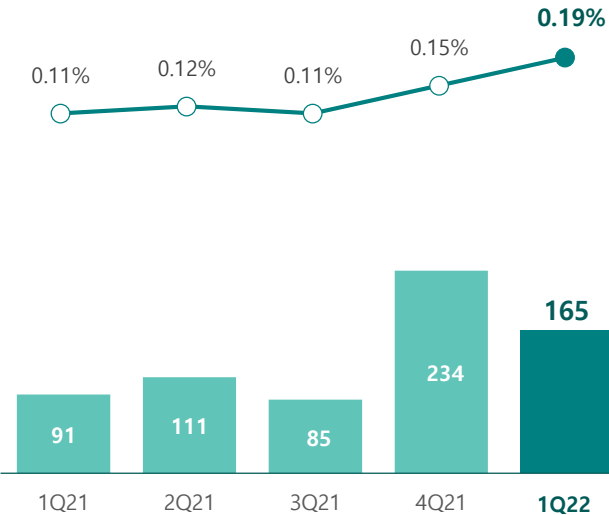
○ 고정이하여신 비율 ○ 연체율



- 해외여신 연체 등 이벤트성 요인으로 NPL 비율 전분기 대비 상승하였으나, 전년 동기 대비 양호한 수준 유지
- 선제적 리스크관리로 견고한 수준의 NPL 커버리지 비율(160.4%) 유지하는 등 안정적인 자산건전성 관리 지속

그룹 대손충당금 등 전입액 (단위: 십억원)

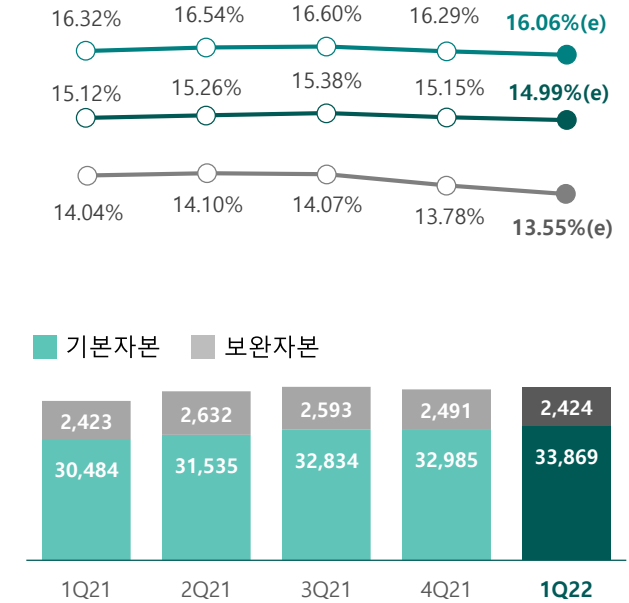
○ 대손비용률 (누적) ■ 대손충당금 등 전입액 (분기중)



- 이번 분기 코로나19 관련 등 선제적인 대손충당금 적립에도 불구하고, 1분기 대손비용률 19bp로 안정적 관리
- 연간 관리 목표치 대비 양호한 완충 여력 보유

그룹 자본적정성 (단위: 십억원)

○ BIS 비율 ○ 기본자본비율 ○ 보통주자본비율



- 2022년 1분기 보통주자본비율은 환율 상승 등에 따른 RWA 증가로 전분기 대비 감소하였으나, 규제비율 대비 충분한 여력 유지
- 지주사 설립 최초로 1,500억원 규모 자사주 소각 실시

Section 2

수익성

그룹 연결 손익

관계사별 손익

NIM

비이자이익 / 일반관리비

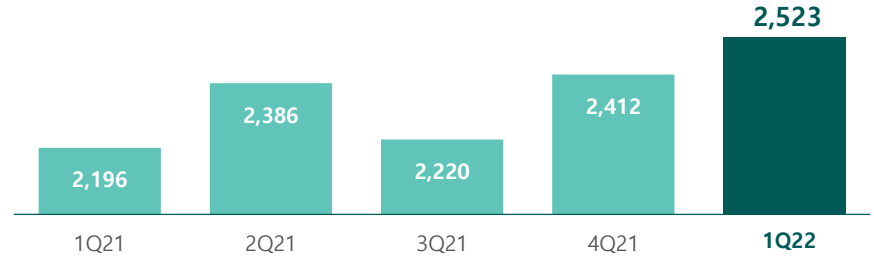
그룹 연결 손익

그룹 연결 손익 계산서

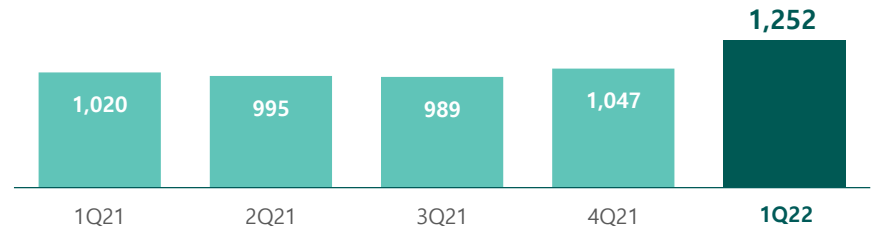
(단위: 십억원)	1Q22	4Q21	QoQ (%)	1Q21	YoY (%)
일반영업이익	2,522.8	2,411.5	4.6%	2,195.9	14.9%
이자이익	2,020.3	2,004.9	0.8%	1,723.0	17.3%
수수료 이익	453.5	421.6	7.6%	468.7	-3.3%
매매평가익	203.1	137.0	48.2%	105.0	93.4%
기타영업이익	(154.0)	(151.9)	N/A	(100.8)	N/A
일반관리비	1,251.8	1,047.0	19.6%	1,020.4	22.7%
총당금 적립전 이익	1,271.0	1,364.6	-6.9%	1,175.5	8.1%
총당금 등 전입액	170.1	243.6	-30.2%	98.6	72.4%
영업이익	1,100.9	1,120.9	-1.8%	1,076.9	2.2%
영업외 이익	117.8	48.9	140.8%	83.1	41.8%
연결 당기순이익 ¹⁾	902.2	844.5	6.8%	835.7	8.0%

주1) 지배주주 지분 기준

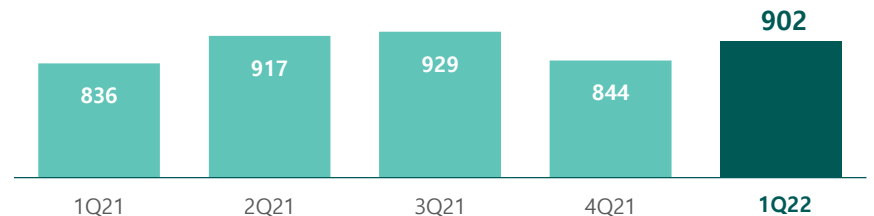
일반영업이익 (단위: 십억원)



일반관리비 (단위: 십억원)



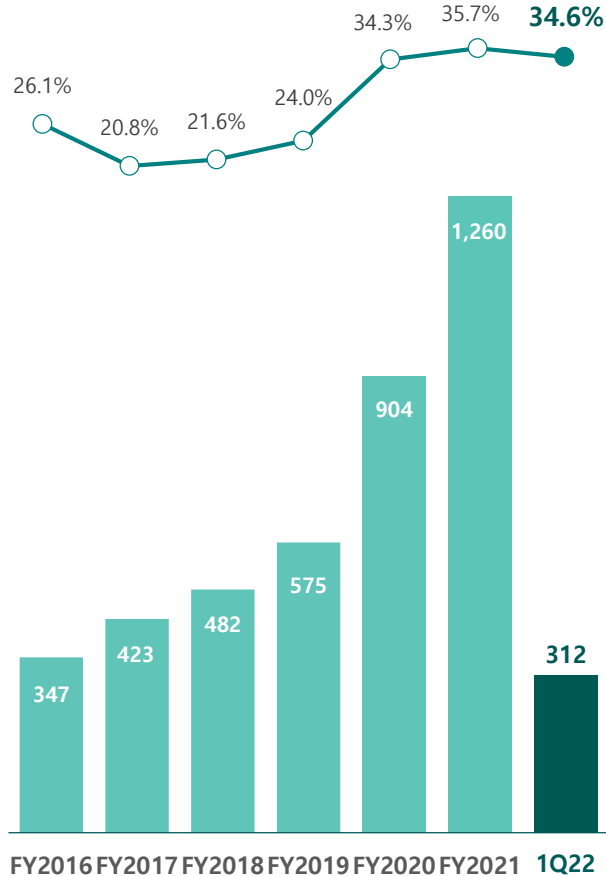
당기순이익 (단위: 십억원)



관계사별 손익

비은행부분 기여도 (연결기준)

○ 비중 ■ 당기순이익



그룹 관계사별 당기순이익 현황 (연결기준)

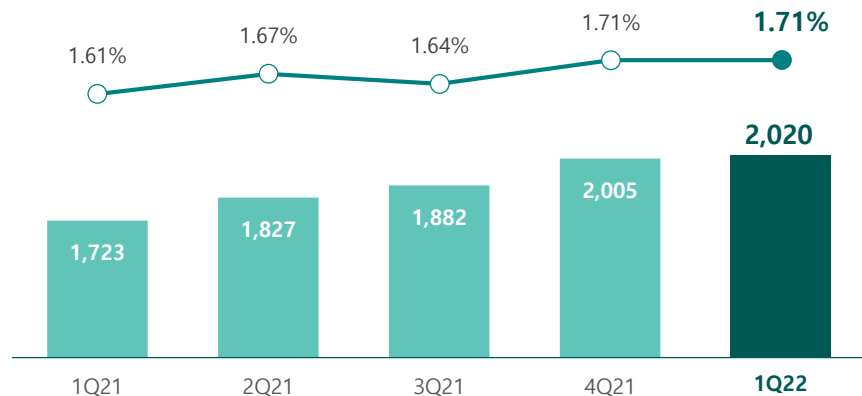
(단위: 십억원)	1Q22	4Q21	QoQ (%)	1Q21	YoY (%)	지분율 (%)
하나은행	667.1	623.4	7.0%	575.5	15.9%	100.00%
하나금융투자	119.3	96.6	23.5%	136.8	-12.8%	100.00%
하나캐피탈	91.3	78.9	15.8%	61.6	48.1%	100.00%
하나카드	54.6	51.5	6.1%	72.5	-24.7%	85.00%
하나자산신탁	23.3	23.6	-1.2%	19.3	20.6%	100.00%
하나생명	1.8	1.4	23.8%	17.9	-90.2%	100.00%
지주사 및 기타관계회사 연결조정 등	(55.2)	(30.8)	N/A	(48.0)	N/A	
그룹 연결 당기순이익 2)	902.2	844.5	6.8%	835.7	8.0%	

주2) 지배주주 지분 기준

NIM (단위: 십억원)

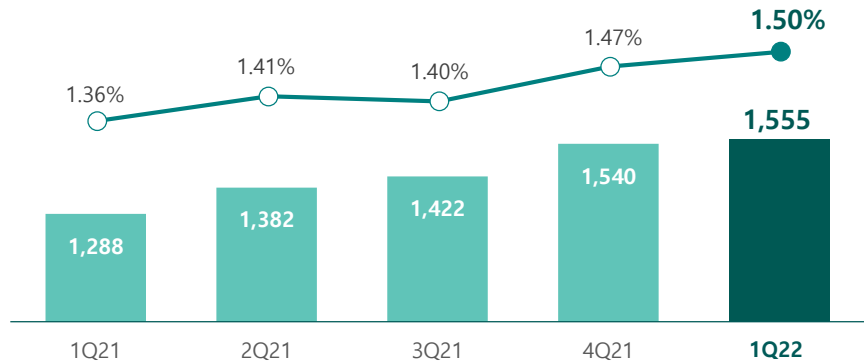
그룹

○ NIM ■ 이자이익



하나은행

○ NIM ■ 이자이익



순이자 스프레드 추이

그룹

(단위: %)	1Q21	2Q21	3Q21	4Q21	1Q22
이자수익률	2.46	2.47	2.44	2.57	2.73
이자비용률	0.87	0.82	0.82	0.88	1.05
NIS	1.59	1.65	1.62	1.69	1.68

하나은행

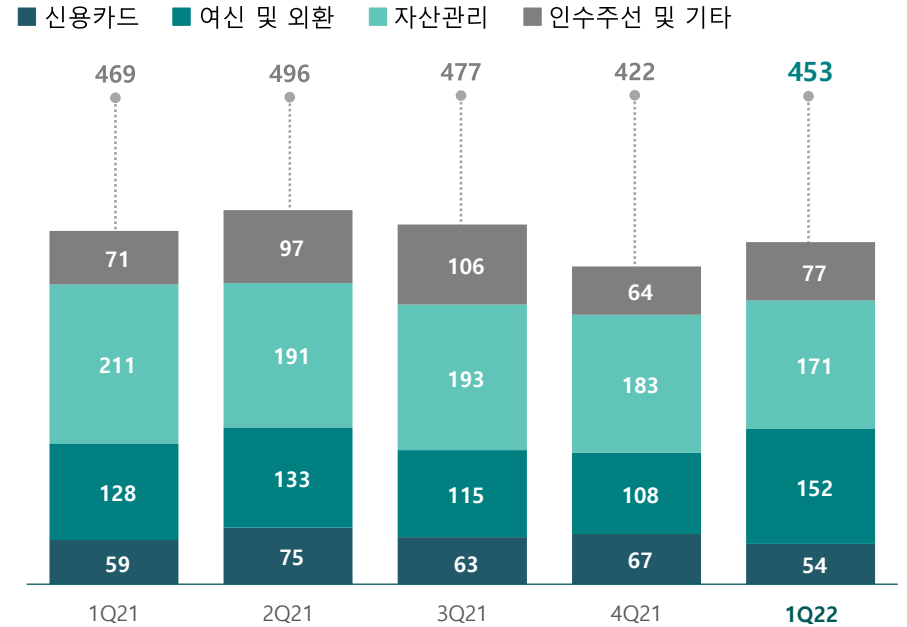
(단위: %)	1Q21	2Q21	3Q21	4Q21	1Q22
이자수익률	2.19	2.20	2.19	2.32	2.52
이자비용률	0.85	0.80	0.80	0.86	1.03
NIS	1.34	1.40	1.39	1.46	1.49

비자이익

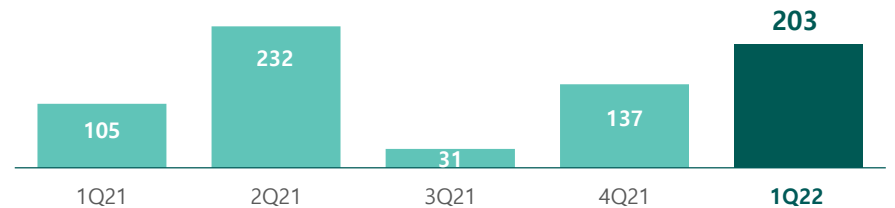
비자이익 구성

(단위: 십억원)	1Q22	4Q21	QoQ (%)	1Q21	YoY (%)
수수료 이익	453.5	421.6	7.6%	468.7	-3.3%
신용카드수수료	53.6	66.9	-19.9%	58.6	-8.5%
여신 및 외환관련 수수료	152.2	107.7	41.3%	128.2	18.7%
지급보증료	20.4	21.1	-3.7%	18.2	11.6%
대출관련 등 기타수수료	65.6	30.9	112.6%	59.6	10.1%
외환수수료	48.8	40.4	20.8%	35.6	37.2%
운용리스수수료	17.4	15.3	13.7%	14.8	17.3%
자산관리 관련 수수료	170.8	182.7	-6.5%	211.0	-19.1%
수익증권수수료	27.8	31.3	-11.1%	35.3	-21.1%
투자일임 및 운용수수료	20.9	19.6	6.7%	24.0	-13.1%
증권중개수수료	38.4	48.8	-21.3%	73.5	-47.7%
신탁보수	76.7	75.7	1.4%	70.9	8.2%
방카슈랑스 수수료	7.0	7.4	-5.3%	7.3	-4.9%
인수주선·자문수수료	61.1	66.6	-8.2%	42.6	43.3%
기타수수료	15.8	(2.3)	N/A	28.2	-44.1%
매매 / 평가익	203.1	137.0	48.2%	105.0	93.4%
기타 영업이익	(154.0)	(151.9)	N/A	(100.8)	N/A
합계	502.5	406.7	23.6%	472.9	6.3%

그룹 수수료 이익 추이 (단위: 십억원)



그룹 매매/평가익 (단위: 십억원)

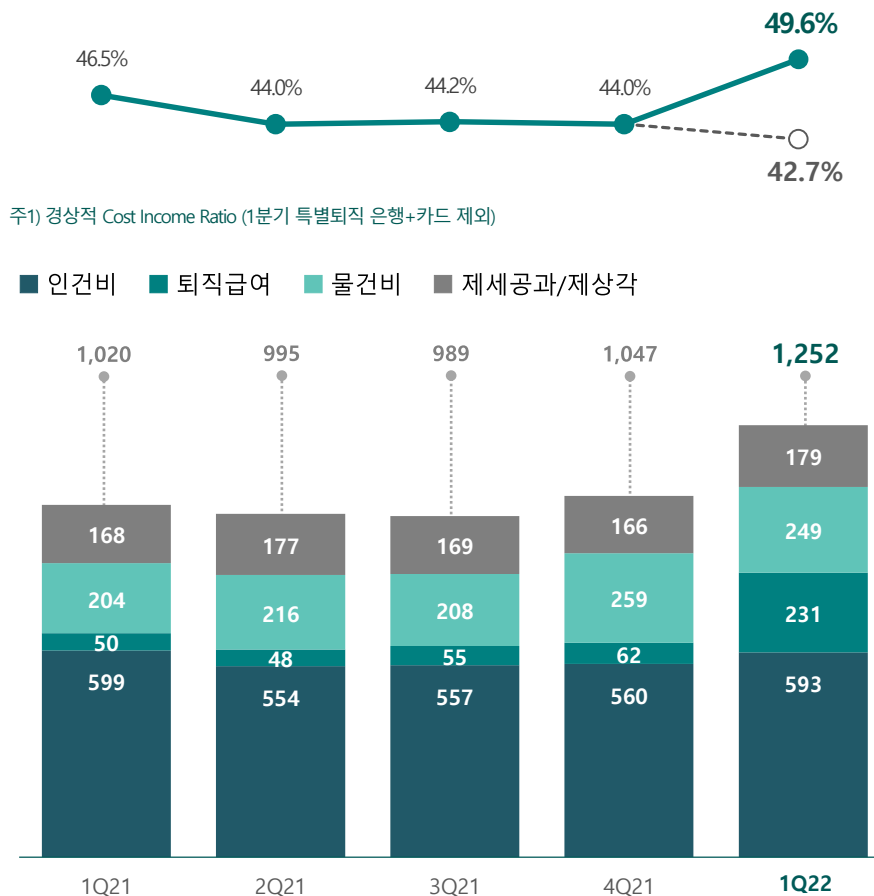


일반관리비

일반관리비 구성

(단위: 십억원)	1Q22	4Q21	QoQ (%)	1Q21	YoY (%)
인건비	592.8	559.6	5.9%	598.5	-1.0%
퇴직급여	230.8	62.0	272.2%	50.1	361.0%
물건비	248.8	259.3	-4.1%	203.6	22.2%
제세공과 / 제상각	179.4	166.0	8.1%	168.2	6.7%
합계	1,251.8	1,047.0	19.6%	1,020.4	22.7%

그룹 Cost Income Ratio (누적기준) (단위: 십억원)



Section 3

총운용 및 총조달

그룹 총자산 / 부채 및 자본총계

하나은행 원화대출금 / 예수금

하나은행 부문별 대출 현황

그룹 총자산 / 부채 및 자본총계

그룹 총자산 1)

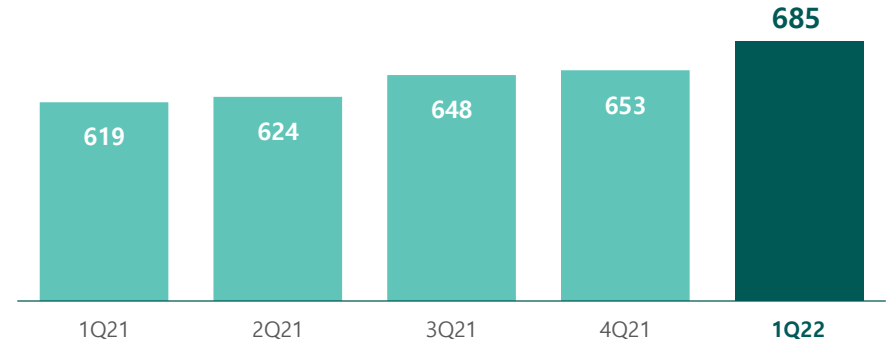
(단위: 십억원)	1Q22	4Q21	QoQ(%)	1Q21	YoY(%)
현금 및 예치금	38,594	31,407	22.9%	25,833	49.4%
유가증권	97,228	96,071	1.2%	87,711	10.9%
대출채권	342,959	337,349	1.7%	323,581	6.0%
원화대출금	276,630	272,786	1.4%	257,190	7.6%
유형자산	3,731	3,540	5.4%	3,230	15.5%
기타자산	48,041	34,079	41.0%	38,418	25.0%
자산총계	530,553	502,445	5.6%	478,774	10.8%
+ 실적신탁 자산	154,405	150,999	2.3%	139,789	10.5%
자산합계	684,959	653,445	4.8%	618,563	10.7%

그룹 부채 및 자본총계

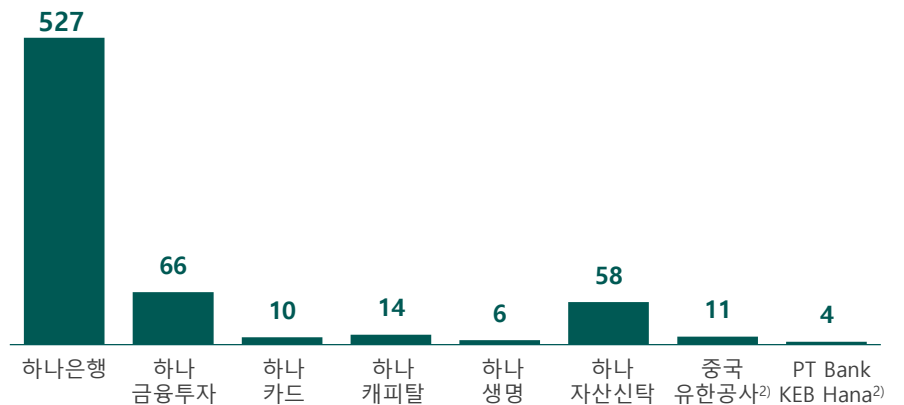
(단위: 십억원)	1Q22	4Q21	QoQ(%)	1Q21	YoY(%)
예수부채	334,142	325,149	2.8%	306,931	8.9%
차입부채	85,382	84,738	0.8%	76,480	11.6%
차입금	21,191	20,964	1.1%	19,340	9.6%
발행금융채	54,648	54,476	0.3%	49,527	10.3%
RP, 콜머니 등	9,543	9,297	2.6%	7,613	25.3%
기타부채	75,471	57,059	32.3%	63,358	19.1%
부채총계	494,994	466,946	6.0%	446,769	10.8%
자본총계	35,559	35,499	0.2%	32,005	11.1%
부채 및 자본총계	530,553	502,445	5.6%	478,774	10.8%

주1) 총자산 = 자산 총계 + 실적신탁

그룹 총자산 1) 추이 (단위: 조원)



관계사 총자산 1) (연결기준) (단위: 조원)



주2) 별도기준

하나은행 원화대출금 / 예수금

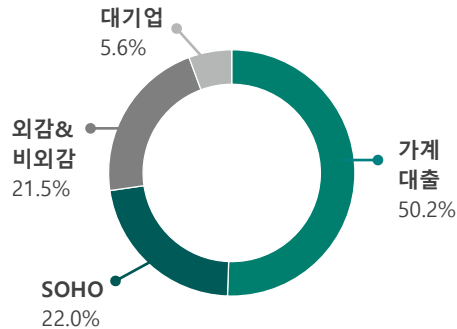
원화대출금

(단위: 십억원)	1Q22	4Q21	QoQ(%)	1Q21	YoY(%)
기업대출금	129,247	126,392	2.3%	116,596	10.9%
대기업	14,484	14,277	1.4%	14,336	1.0%
중소기업	112,989	109,646	3.0%	100,451	12.5%
(SOHO)	57,258	56,164	1.9%	52,082	9.9%
금융기관 및 기타	1,774	2,469	-28.2%	1,808	-1.9%
가계대출금	130,455	130,319	0.1%	127,582	2.3%
담보대출	109,822	108,781	1.0%	107,105	2.5%
(주택담보대출)	96,481	95,033	1.5%	93,527	3.2%
신용대출	20,632	21,538	-4.2%	20,476	0.8%
합계	259,701	256,711	1.2%	244,177	6.4%

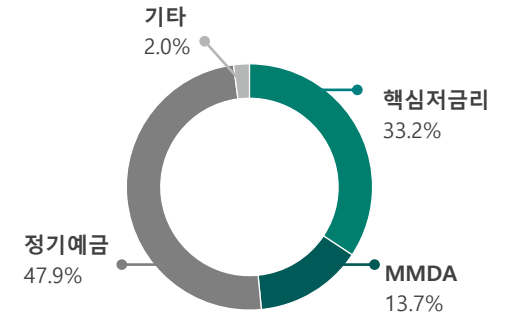
예수금 (말잔)

(단위: 십억원)	1Q22	4Q21	QoQ(%)	1Q21	YoY(%)
원화예수금	277,912	268,317	3.6%	256,214	8.5%
핵심저금리성예금	92,351	88,801	4.0%	81,475	13.3%
MMDA	38,060	35,509	7.2%	39,045	-2.5%
정기예금	133,157	131,822	1.0%	127,785	4.2%
적립식상품	5,641	5,779	-2.4%	5,912	-4.6%
시장성수신	8,702	6,407	35.8%	1,996	335.9%
외화예수금	36,887	38,519	-4.2%	33,451	10.3%
합계	314,798	306,835	2.6%	289,665	8.7%

원화대출 구성비

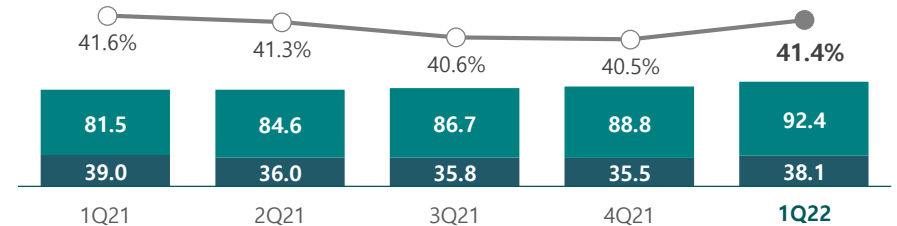


조달 구성비

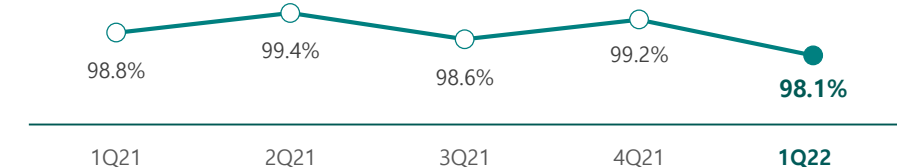


은행 저금리성 예금 추이 (핵심저금리 + MMDA) (단위: 조원)

○ 저금리성 예금 비중 ■ MMDA ■ 핵심저금리



예대율 1)



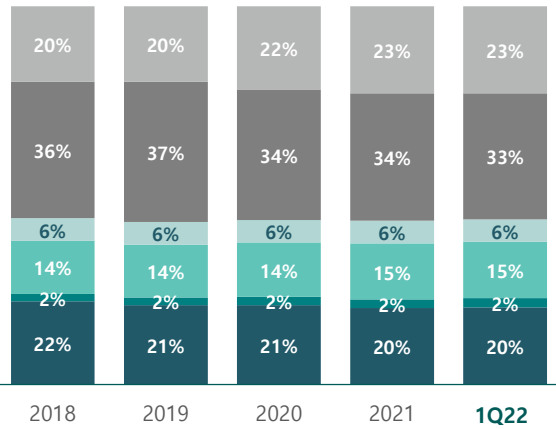
주1) 정책자금대출 제외 기준

하나은행 부문별 대출 현황

중소기업대출

업종별 현황 (단위: %)

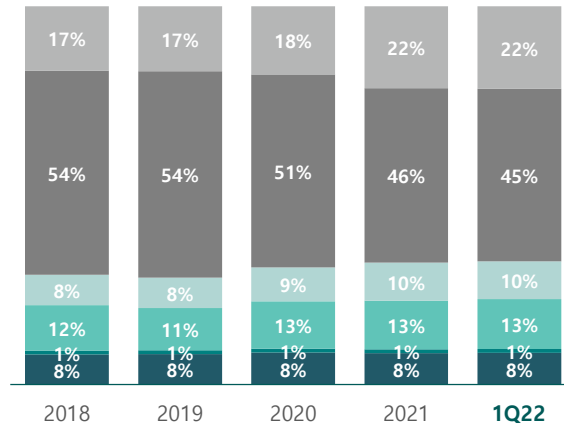
■ 제조업 ■ 건설업 ■ 도매 및 소매업 ■ 숙박 및 음식점업 ■ 부동산 및 임대업 ■ 기타



SOHO대출

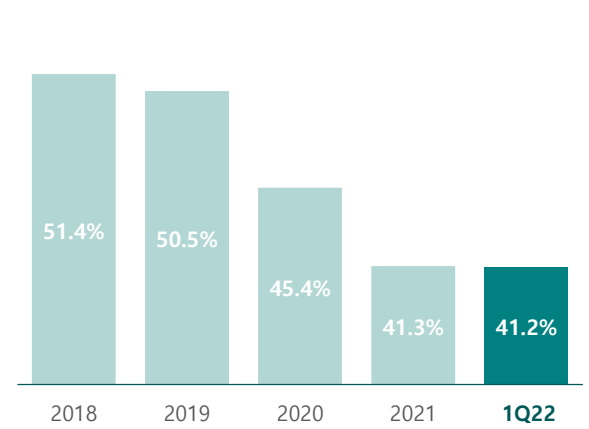
업종별 현황 (단위: %)

■ 제조업 ■ 건설업 ■ 도매 및 소매업 ■ 숙박 및 음식점업 ■ 부동산 및 임대업 ■ 기타

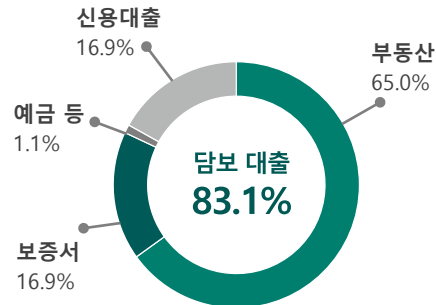


가계대출

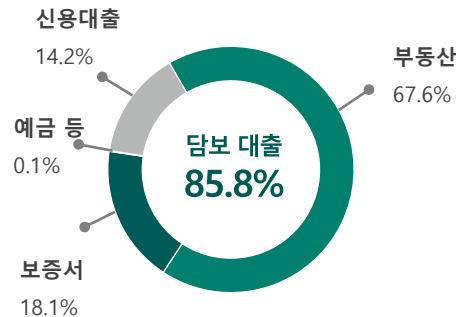
LTV 현황 (단위: %)



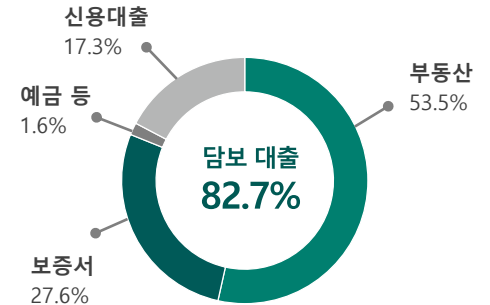
담보별 현황 (1Q22)



담보별 현황 (1Q22)



담보별 현황 (1Q22)



Section 4

자산건전성 및 자본적정성

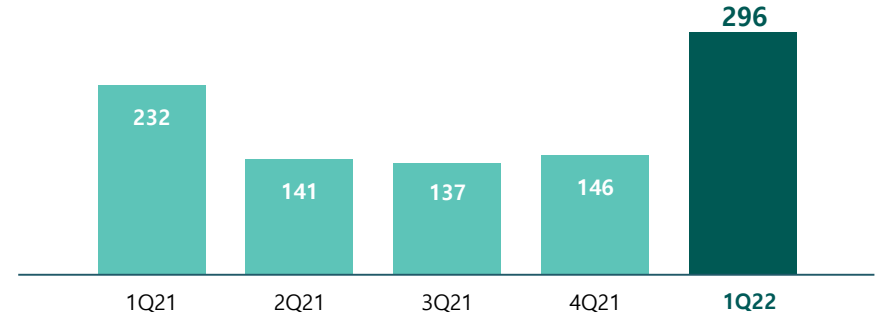
그룹 자산건전성
대손충당금 분석
자본적정성

그룹 자산건전성

그룹

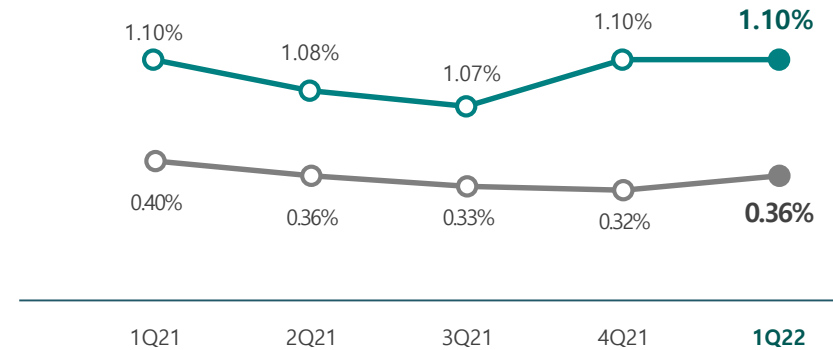
(단위: 십억원)	1Q22	4Q21	QoQ (%)	1Q21	YoY (%)
총 여신	354,601	344,780	2.8%	322,169	10.1%
정상	350,700	340,975	2.9%	318,637	10.1%
요주의	2,633	2,693	-2.2%	2,248	17.1%
고정	721	576	25.1%	649	11.2%
회수의문	312	320	-2.7%	399	-21.9%
추정손실	235	216	8.7%	237	-0.7%
고정이하여신금액	1,268	1,113	13.9%	1,284	-1.3%
고정이하여신비율	0.36%	0.32%	0.03%p	0.40%	-0.04%p
고정이하여신 커버리지비율	160.4%	177.3%	-16.83%p	140.1%	20.34%p
총당금 총계	4,513	4,409	2.4%	3,974	13.6%
대손총당금	2,034	1,972	3.1%	1,799	13.1%
대손준비금	2,479	2,437	1.7%	2,175	14.0%

그룹 신규 고정이하여신 증감 현황 (단위: 십억원)



그룹 고정이하 및 요주의이하여신 비율 추이

○ 고정이하여신비율 ○ 요주의이하여신비율



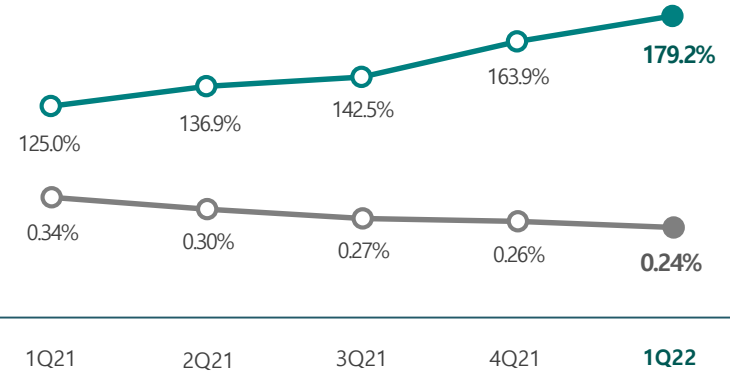
하나은행 자산건전성

하나은행

(단위: 십억원)	1Q22	4Q21	QoQ (%)	1Q21	YoY (%)
총 여신	300,760	295,026	1.9%	276,671	8.7%
정상	298,375	292,649	2.0%	274,295	8.8%
요주의	1,670	1,620	3.1%	1,444	15.6%
고정	437	470	-7.2%	567	-23.0%
회수의문	157	179	-12.5%	236	-33.6%
추정손실	122	108	13.2%	129	-5.4%
고정이하여신금액	715	757	-5.5%	932	-23.2%
고정이하여신비율	0.24%	0.26%	-0.02%p	0.34%	-0.10%p
고정이하여신 커버리지비율	179.2%	163.9%	15.25%p	125.0%	54.20%p
총당금 총계	3,562	3,501	1.7%	3,180	12.0%
대손총당금	1,281	1,241	3.2%	1,164	10.1%
대손준비금	2,280	2,260	0.9%	2,016	13.1%

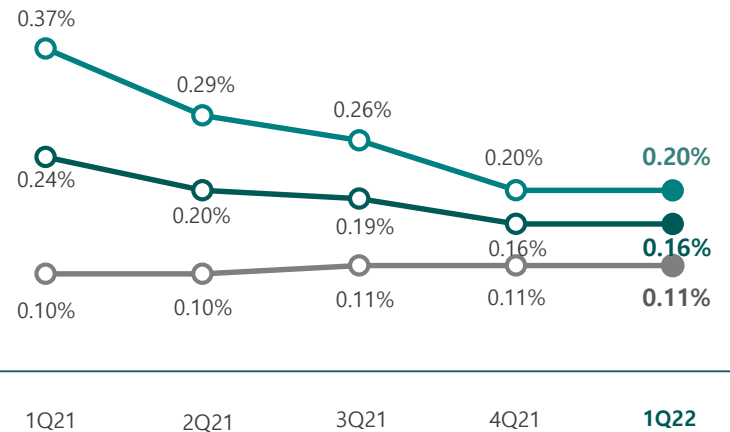
고정이하 여신 및 커버리지 비율

○ 고정이하여신비율 ○ 고정이하여신 커버리지비율



연체율 추이

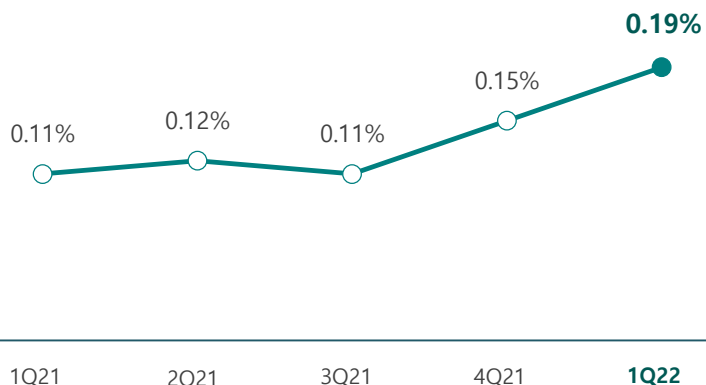
○ 전체 ○ 기업 ○ 가계



그룹 대손충당금 분석

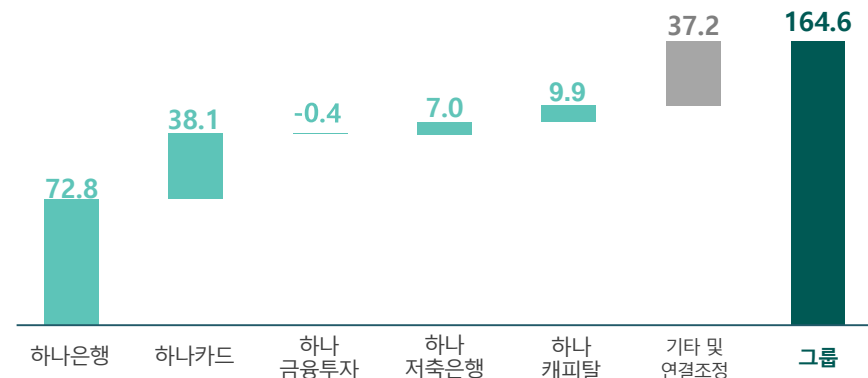
대손충당금 적립 현황

○ 대손비용률 (누적)



주1) 경상적 대손비용률 (코로나19 관련 선제적 대손충당금 제외)

관계사별 대손충당금 적립 현황 (1분기 중) (단위: 십억원)

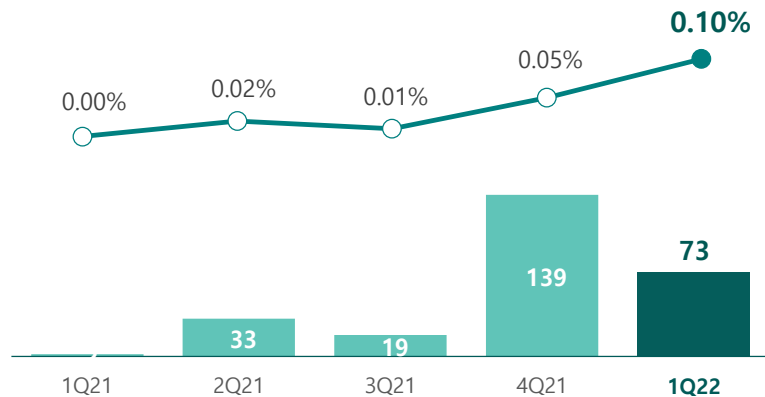


그룹기준 (단위: 십억원)	1Q21	2Q21	3Q21	4Q21	1Q22
총당금 등 전입액	98.6	106.7	83.7	243.6	170.1
대손충당금 등 전입액	91.3	110.7	85.3	234.0	164.6
미사용약정 총당금 전입액	1.9	- 9.8	- 4.6	- 4.5	- 3.5
기타총당금 전입액	5.4	5.8	3.0	14.2	9.0

은행 대손충당금 분석

하나은행 (별도) (단위: 십억원)

○ 대손비용률 (누적) ■ 대손충당금 등 전입액 (분기중)



하나은행 대손충당금 세부내역 (1분기 중) (단위: 십억원)



(단위: 십억원)	1Q21	2Q21	3Q21	4Q21	1Q22
상각	67.3	58.3	56.9	46.7	54.3
기업	31.3	28.6	27.7	17.3	21.9
가계	35.9	29.7	29.2	29.4	32.3
매각	53.5	66.5	46.1	25.5	0.0
기업	44.4	62.6	42.8	20.4	0.0
가계	9.1	3.9	3.4	5.1	0.0

자본적정성

그룹

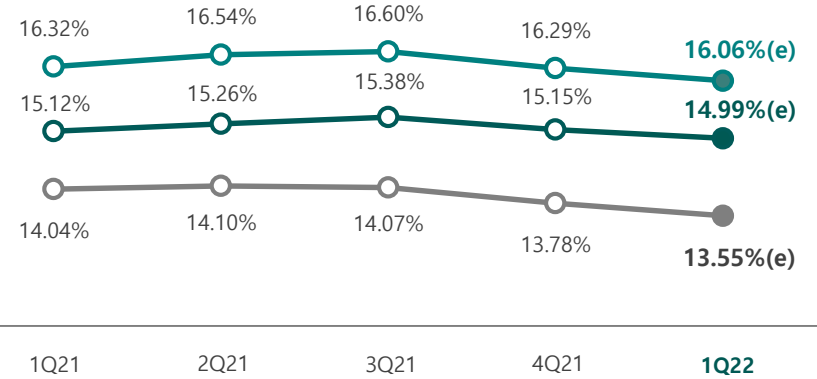
(단위: 십억원)	1Q22(e)	4Q21	QoQ(%)	1Q21	YoY(%)
위험가중자산	226,012	217,768	3.8%	201,631	12.1%
자기자본	36,292	35,476	2.3%	32,908	10.3%
기본자본	33,869	32,985	2.7%	30,484	11.1%
보통주자본	30,631	30,001	2.1%	28,302	8.2%
BIS 비율	16.06%	16.29%	-0.23%p	16.32%	-0.26%p
기본자본비율	14.99%	15.15%	-0.16%p	15.12%	-0.13%p
보통주자본비율	13.55%	13.78%	-0.22%p	14.04%	-0.48%p

하나은행

(단위: 십억원)	1Q22(e)	4Q21	QoQ(%)	1Q21	YoY(%)
위험가중자산	179,754	178,734	0.6%	170,351	5.5%
자기자본	31,060	30,813	0.8%	29,478	5.4%
기본자본	27,774	27,330	1.6%	25,976	6.9%
보통주자본	27,403	26,917	1.8%	25,919	5.7%
BIS 비율	17.28%	17.24%	0.04%p	17.30%	-0.02%p
기본자본비율	15.45%	15.29%	0.16%p	15.25%	0.20%p
보통주자본비율	15.24%	15.06%	0.18%p	15.21%	0.03%p

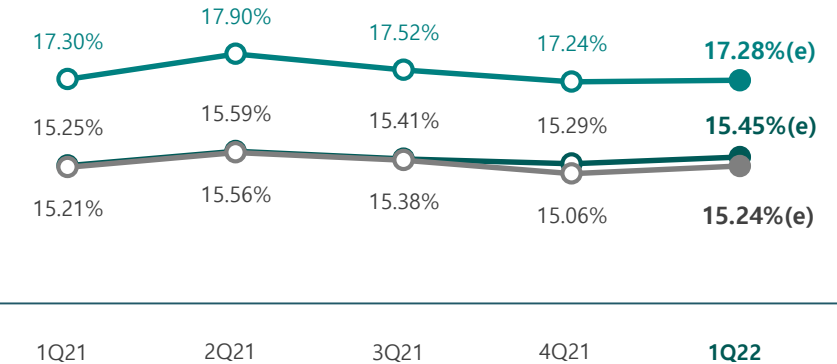
그룹

○ BIS 비율 ○ 기본자본비율 ○ 보통주자본비율



하나은행

○ BIS 비율 ○ 기본자본비율 ○ 보통주자본비율



Section 5

Appendix

관계사별 세부자료

배당현황

Digital

관계사별 세부자료 항목별 손익내역

항목별 손익계산서 (2022년 1분기, 연결기준)

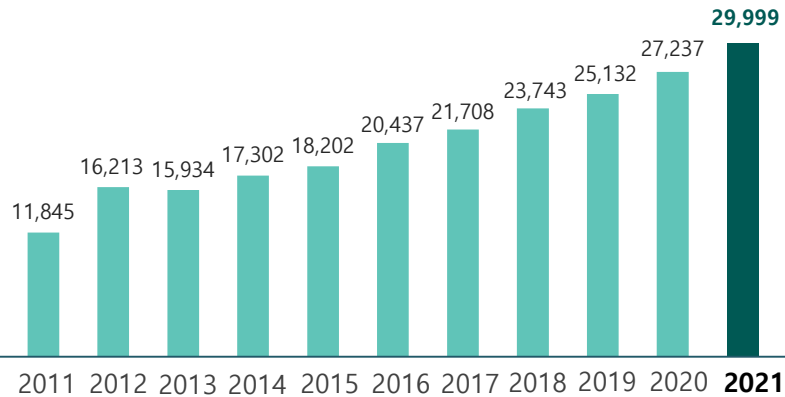
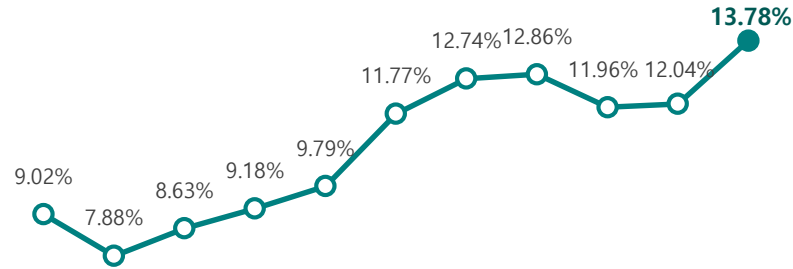
(단위: 십억원)	그룹연결	하나은행	하나 금융투자	하나캐피탈	하나카드	하나자산신탁	하나생명	기타 및 연결조정	하나은행 중국유한공사 ¹⁾	PT Bank KEB Hana Indonesia ¹⁾
일반영업이익	2,522.8	1,830.6	294.3	160.6	181.4	40.1	16.0	(0.1)	64.1	39.9
이자이익	2,020.3	1,683.0	84.4	104.1	100.9	2.2	18.4	27.2	57.1	35.3
수수료이익	453.5	205.4	104.4	24.1	46.4	36.2	16.9	20.1	3.5	3.7
매매평가이익	203.1	118.4	64.7	24.2	14.9	1.5	3.5	(24.0)	4.1	2.1
기타영업이익	(154.0)	(176.2)	40.8	8.2	19.2	0.2	(22.8)	(23.4)	(0.6)	(1.1)
일반관리비	1,251.8	923.6	171.3	27.5	69.5	9.1	11.2	39.6	23.7	26.6
총당금적립전 이익	1,271.0	907.0	123.0	133.0	111.9	31.0	4.8	(39.6)	40.4	13.4
총당금 등 전입액	170.1	109.1	(0.0)	9.9	40.0	(0.3)	0.0	11.4	35.2	3.2
영업이익	1,100.9	797.8	123.0	123.1	71.9	31.3	4.8	(51.1)	5.3	10.1
영업외 이익	117.8	67.9	42.4	1.1	(0.1)	0.4	(0.4)	6.6	0.1	0.3
당기순이익	902.2	667.1	119.3	91.3	54.6	23.3	1.8	(55.2)	4.0	7.6

주1) 별도기준

배당 현황

그룹 Capital Position ¹⁾ (단위: 십억원)

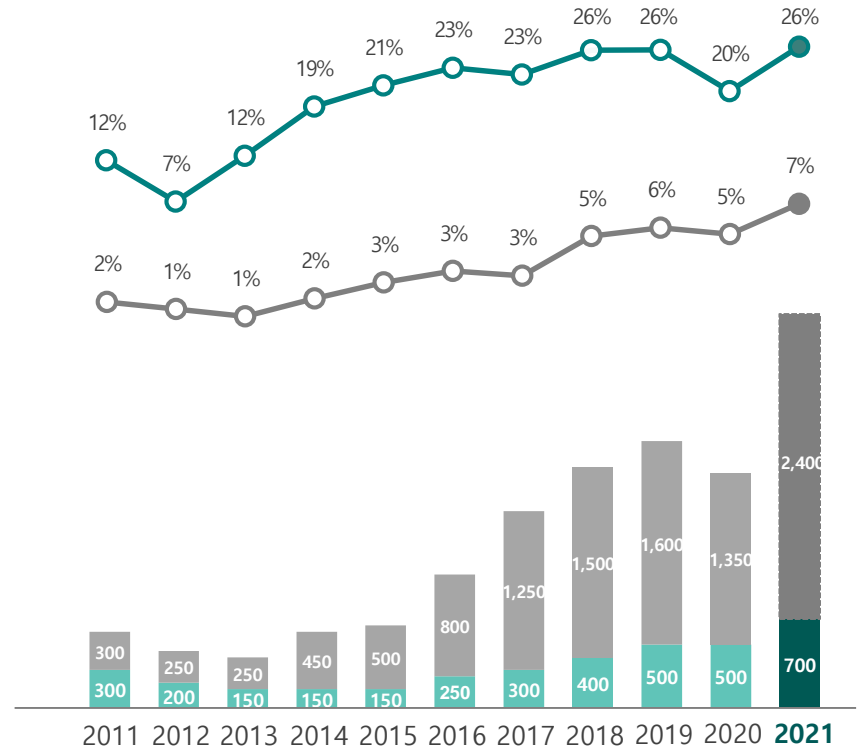
■ 보통주자본 ○ 보통주자본비율



주1) 2011, 2012 바젤 1 기준 핵심자본 및 핵심자본비율

그룹 Capital Return (단위: 원)

○ 배당성향 ○ 배당 수익률 ■ 중간배당 ■ 기말배당



Digital

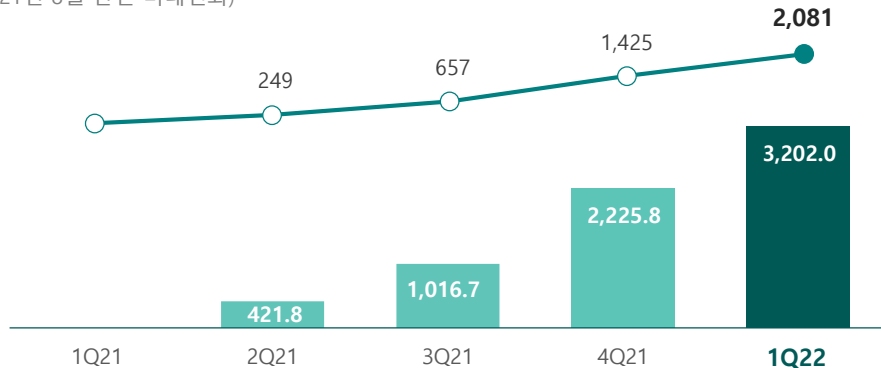
플랫폼 가입자수 (누적 가입자 수 기준)

(단위: 천명)		하나원큐	원큐페이
2019	1H	10,062	2,944
	2H	10,557	3,126
2020	1H	11,381	3,365
	2H	11,842	3,616
2021	1H	12,388	3,892
	2H	12,807	4,205
2022	1Q	13,077	4,411

비대면 담보대출 (누적) (단위: 건, 억원)

○ 건수 ■ 금액

원큐아파트론
(21년 8월 완전 비대면화)

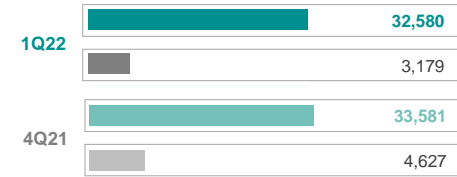
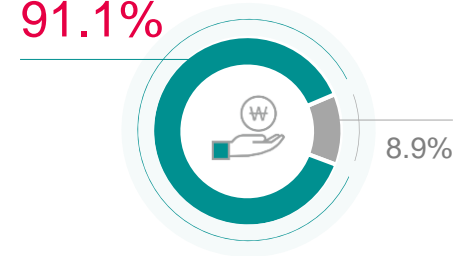


주요 비대면 상품 실적 (단위: 좌수)

■ 대면 ■ 디지털

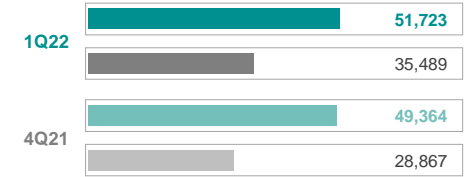
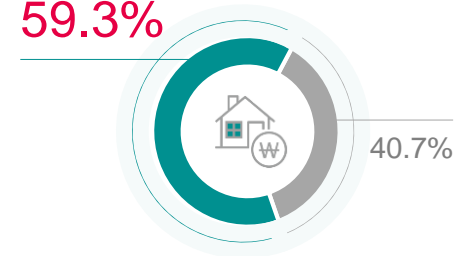
신용대출

91.1%



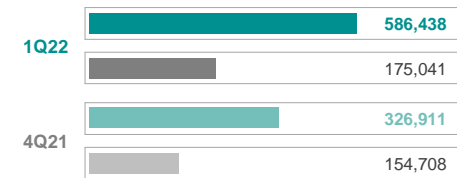
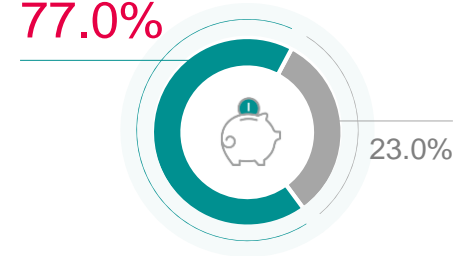
담보대출

59.3%



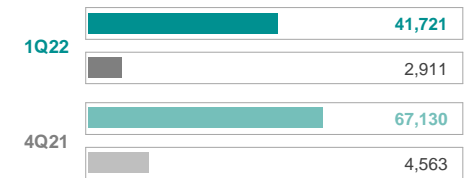
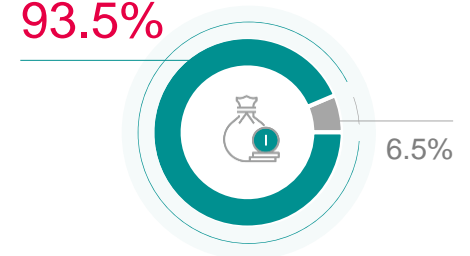
예금 적금

77.0%



펀드

93.5%



DISCLAIMER

본 자료에 포함된 하나금융지주의 경영실적 및 재무성과는 한국채택국제회계기준(K-IFRS) 기준에 따라 작성되었습니다. 제공된 자료는 외부 감사인의 회계검토가 완료되지 않은 상태에서 투자자의 편의를 위해 조기에 작성된 자료입니다. 따라서, 본 자료에 있는 재무수치는 외부 감사인의 최종 검토 후 변경될 수 있음을 양지하시기 바랍니다.

Investor Relations

04538 서울특별시 중구 을지로 66
hanair@hanafn.com
www.hanafn.com/ir

 하나금융그룹