

2021년도 1분기 경영실적

효성중공업

CREATIVITY
INSPIRED
HYOSUNG
HYOSUNG HEAVY INDUSTRIES 

<http://www.hyosungHeavyIndustries.com>

CONTENTS

- I. 손익현황
- II. 재무현황
- III. 현금흐름표
- IV. 사업부문별 경영실적

Appendix

- 분기별 영업이익
- 2019~21년 분기별 경영실적

본 자료에 포함된 분기 경영실적 및 비교 표시된 과거 경영실적은 공히 한국채택국제회계기준에 따라 작성된 연결기준 경영실적입니다.

본 자료는 외부감사인의 회계검토가 완료되지 않은 상태에서 투자자 여러분의 편의를 위해 작성된 자료로서 외부감사인의 회계검토 과정에서 변동될 수 있으며, 본 자료에 포함된 예측정보는 현재의 사업환경을 바탕으로 당사의 경영계획과 전략 등을 고려한 전망이며 사업환경의 변동 또는 경영계획 및 전략수정 등에 따라 달라질 수 있습니다.

I. 손익현황

손익계산서(연결)

(단위: 억원)

구분	2020.1Q	2020.4Q	2021.1Q	QoQ(%)	YoY(%)
매출액	6,381	8,344	5,832	▲2,512(▲30.1)	▲549(▲8.6)
매출이익	654	1,090	832	▲258(▲23.7)	178(27.2)
매출이익률	10.3%	13.1%	14.3%	1.2%p	4.0%p
영업이익	▲560	212	175	▲37(▲17.5)	735(흑전)
영업이익률	▲8.8%	2.5%	3.0%	0.5%p	11.8%p
이자비용	▲101	▲91	▲90	1	11
외환/파생 손익	▲109	▲16	▲14	2	95
세전이익	▲746	▲53	106	159(흑전)	852(흑전)
당기순이익	▲599	▲36	88	124(흑전)	687(흑전)
EBITDA	▲368	394	343	▲51(▲12.9%)	711(흑전)

II. 재무현황

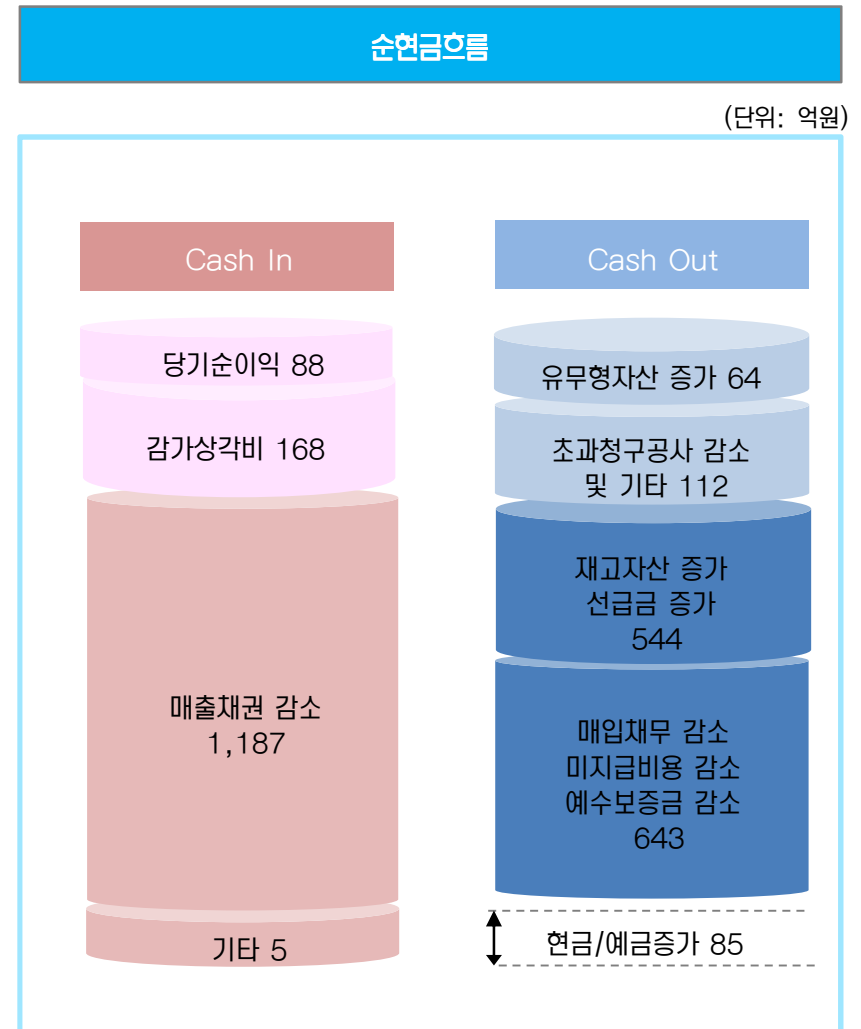
재무상태표(연결)

(단위: 억원)

구 분	2020.12월말	2021.3월말	증감(%)
자산	37,035	36,220	▲815(▲2.2)
유동자산	12,637	11,939	▲698(▲5.5)
현금성자산	673	519	▲154(▲22.9)
비유동자산	24,419	24,579	160(0.7)
부채	27,352	26,445	▲907(▲3.3)
유동부채	17,406	16,517	▲889(▲5.1)
비유동부채	9,946	9,928	▲18(▲0.2)
자본	9,683	9,781	98(1.0)
차입금	11,758	11,783	25(0.2)
순차입금	11,085	11,264	179(1.6)
부채비율	(282.5%)	(270.4%)	(▲12.1%p)

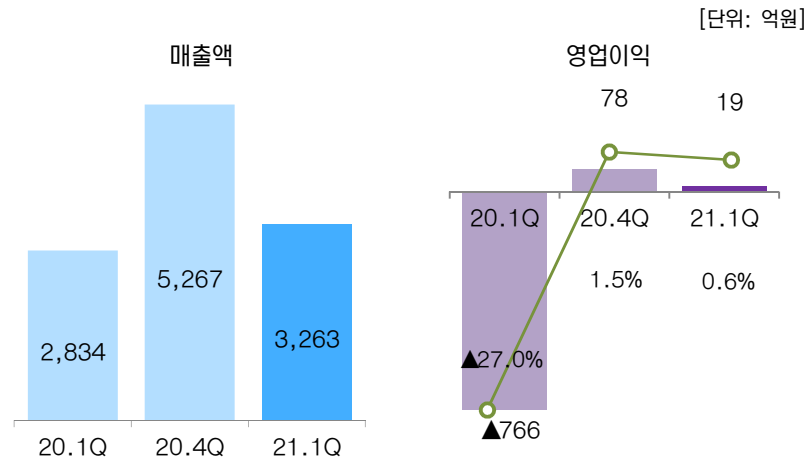
Ⅲ. 21년 1분기 현금흐름 현황

현금흐름표(연결)	
	(단위: 억원)
영업활동 현금흐름	▲ 131
<ul style="list-style-type: none"> 유보이익 256 <ul style="list-style-type: none"> 당기순이익 88 감가상각비 168 매출채권, 재고자산, 매입채무 등 485 기타 자산/부채의 변동 ▲ 872 	
투자활동 현금흐름	241
<ul style="list-style-type: none"> 투자유가증권 취득 ▲ 25 유 무형자산 등 증가 ▲ 55 기타자산 감소 321 	
재무활동 현금흐름	▲ 25
<ul style="list-style-type: none"> 차입금 증감 ▲ 25 	
현금/예금 증감	85



IV. 사업부문별 경영실적

중공업_4분기 연속 흑자기조 유지하며 사업 재편과 신사업 추진으로 지속가능한 성장동력 확보 가속화



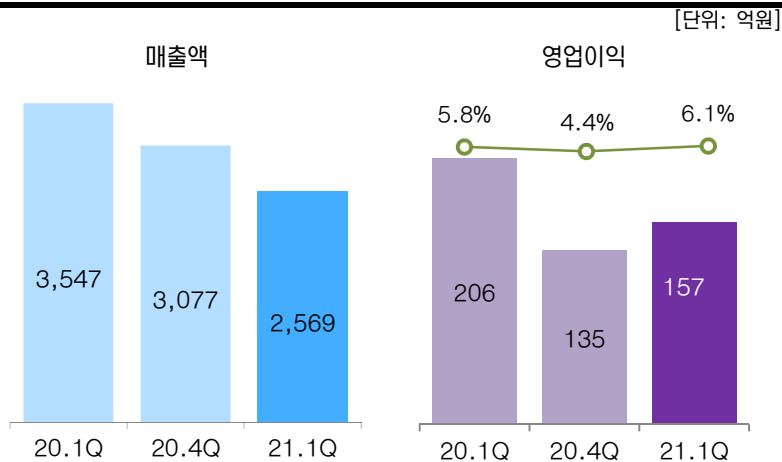
<전력>

- 희망퇴직 위로금, 반담평관세 등 일회성 비용 제거로 수익성 개선
- 코로나의 영향으로 수출품 매출 회복이 지연되고 있으나 한전 및 내수판매로 매출액, 영업이익 증가
- 신재생에너지 연계용 MVDC 최초수주(130억원)

<기전>

- 기어솔류션 특수용 제품 판매로 매출이익 증가
 - 상선용 Hybrid 추진체계 수주확대 및 수소충전소 6기 수주 및 제어기술 개발 및 부품 국산화
- ※ 중공업 수주 3,799억원(전년 4,895억원) / 수주잔 21,308억원
 ※ 데이터센터, 액화수소플랜트 JVA 체결, 풍력터빈 상반기 체결 예정

건설_안정적인 수주잔고 유지 속 일시적인 매출공백기이나 수익성은 견조



<건설>

- 안정적인 수주잔고 유지 속에 일시적인 매출 감소가 지속되고 있으나 중액계약, 준공정산 등으로 수익성은 양호하게 유지
- 경쟁심화 속에 사업선점을 위한 사업약정 체결 및 사업성 우량한 현장 수주지속
- 신규사업 분야 진출 확대(우수한 입지의 물류센터, 리모델링 사업 지속 발굴)

※ 건설 수주 813억원(전년 571억원) / 수주잔 37,299억원
 ※ 진흥 수주 67억원(전년 428억원) / 수주잔 28,626억원

Appendix. 분기별 영업이익

분기별 손익계산서

(단위: 억원)

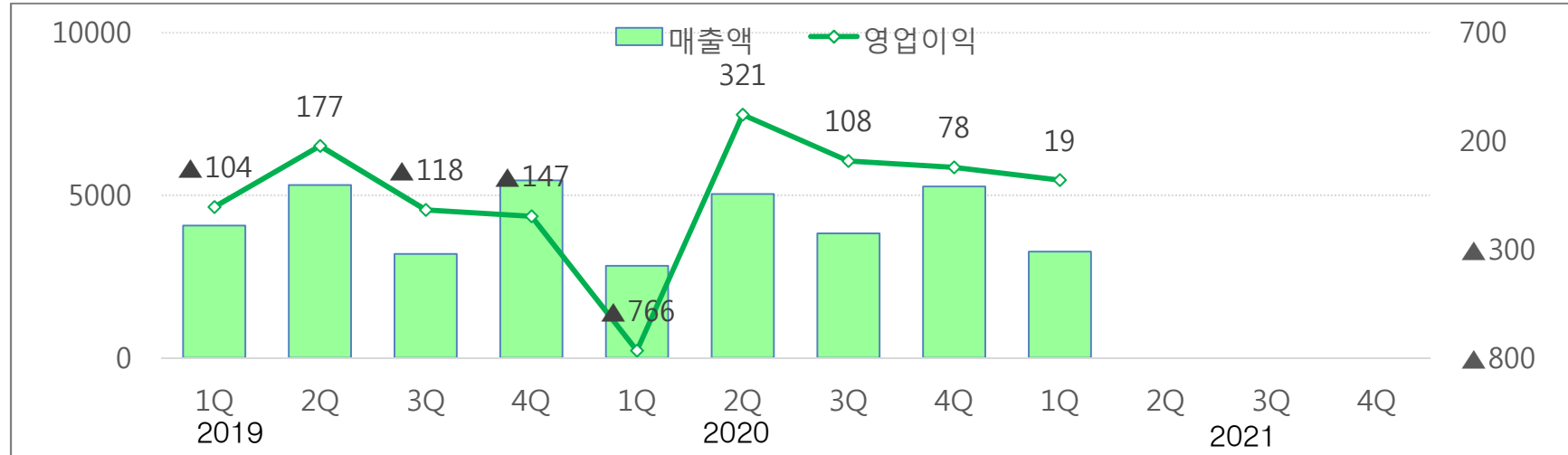
구 분		2020				합계
		1Q	2Q	3Q	4Q	
매출액	중공업	2,834	5,036	3,824	5,267	16,961
	건설	3,547	3,472	2,782	3,077	12,878
영업이익	중공업	▲766	321	108	78	▲259
	건설	206	252	107	135	700
(영업이익률)	중공업	(▲27.0%)	(6.4%)	(2.8%)	(1.5%)	(▲1.5%)
	건설	(5.8%)	(7.3%)	(3.9%)	(4.4%)	(5.4%)

구 분		2021				합계
		1Q	2Q	3Q	4Q	
매출액	중공업	3,263				3,263
	건설	2,569				2,569
영업이익	중공업	19				19
	건설	157				157
(영업이익률)	중공업	(0.6%)				(0.6%)
	건설	(6.1%)				(6.1%)

Appendix. 분기 실적 추이

1. 중공업 사업부 분기 경영실적

(단위: 억원)

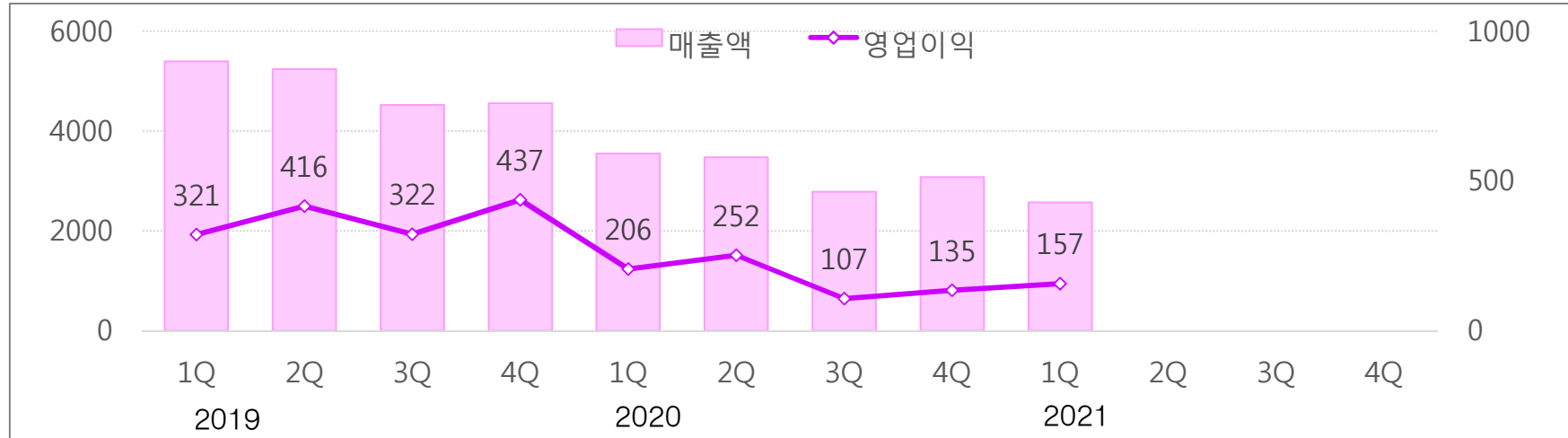


- 2019년
 - 1분기 : 전력시장 약세 지속으로 수익성 악화
 - 2분기 : 고압전동기 매출 신장과 초고압 변압기 출고 등 계절적 성수기로 흑자 전환
 - 3분기 : 계절적 비수기로 수주 둔화 및 매출액 감소
 - 4분기 : 북미시장 확대를 위한 미국 변압기 생산거점 인수
- 2020년
 - 1분기 : 전력시장 약세 지속과 반덤핑관세 부과 및 희망퇴직 위로금 지급으로 적자 규모 확대
 - 2분기 : 초고압 변압기, 차단기 개별오더 수익성 향상 및 구조조정 효과로 인한 영업이익 개선
 - 3분기 : ESS 매출 감소로 매출 하락하였으나 변압기, 차단기 등 주력 아이템 수익성 개선으로 영업이익 흑자지속
 - 4분기 : 초고압변압기, 전동기, 발전기 매출증가 및 ESS 매출 회복되었으나 차단기 수익성 저하로 영업이익 소폭 감소
- 2021년
 - 1분기 : 매출 약세에도 개별오더 매출이익률 향상과 일회성비용 제거로 흑자기조 유지

Appendix. 분기 실적 추이

2. 건설 사업부 분기 경영실적

(단위: 억원)



- 2019년
 - 1분기 : 진흥 연결편입으로 매출액 증가
 - 2분기 : 공사원가 절감을 통한 수익개선
 - 3분기 : 전년동기 대형현장 준공이 집중되어 전년대비 매출액, 영업이익 감소
 - 4분기 : 공사원가 절감 및 회현역 자산인수에 따른 대손회입으로 영업이익 증가
- 2020년
 - 1분기 : 전년대비 대형현장의 매출 비중감소로 매출액, 영업이익 감소
 - 2분기 : 매출액은 계획대비 소폭 감소했으나 준공현장 정산을 통한 영업이익 증가
 - 3분기 : 대형현장 준공과 신규 프로젝트 착공지연으로 매출액, 영업이익 감소
 - 4분기 : 매출과 영업이익 모두 진행현장의 증액 계약 및 준공 정산의 영향으로 소폭 증가
- 2021년
 - 1분기 : 안정적인 수주잔고 유지 속에 일시적인 매출 공백기로 외형성장은 정체되었지만 수익성 견조