2020년 3분기 경영실적

현대미포조선

HYUNDAI
MIPO DOCKYARD CO.,LTD.

Disclaimer

본 자료는 주식회사 현대미포조선(이하 “회사”)에 의해 작성되었으며, 본 자료에 포함된 2020년 3분기 경영실적은 외부감사인의 회계감사가 완료되지 않은 상태에서 투자자 여러분의 편의를 위해 작성된 자료로서, 추후 그 내용 중 일부가 달라질 수 있음을 양지하시기 바랍니다.
회사는 본 자료에 서술된 경영실적의 정확성과 완벽성에 대해 보장하지 않으며, 자료작성일 현재의 사실을 기술한 내용에 대해 향후 갱신 관련 책임을 지지 않습니다.

또한, 본 자료는 미래에 대한 예측정보를 포함하고 있습니다.

이러한 예측 정보는 이미 알려진 또는 아직 알려지지 않은 위험과 시장 상황, 기타 불명확한 사정 또는 당초 예상하였던 사정의 변경에 따라 영향을 받을 수 있고, 이에 기재되거나 암시된 내용과 실제 결과 사이에는 중대한 차이가 있을 수 있으며, 시장 환경의 변화와 전략 수정 등에 따라 예고 없이 달라질 수 있습니다.

이 자료는 투자자 여러분의 투자 판단을 위한 참고자료로 작성된 것으로, 당사 및 당사의 임직원들은 이 자료의 내용과 관련하여 투자자 여러분에게 어떠한 보증도 제공하지 아니하며, 과실 및 기타의 경우를 포함하여 그 어떠한 책임도 부담하지 않음을 알려 드립니다.

본 자료는 비영리 목적으로 내용 변경 없이 사용이 가능하고(단, 출처표시 필수), 회사의 사전 승인 없이 내용이 변경된 자료의 무단 배포 및 복제는 법적인 제재를 받을 수 있음을 유념해 주시기 바랍니다.

목차

1. 3분기 연결기준 경영실적
2. 주요 연결대상 회사별 별도기준 경영실적 및 분석
3. 연결기준 영업외손익 및 당기순손익
4. 주요재무비율

Appendix - 연결기준 요약 재무제표

HYUNDAI
MIPO DOCKYARD CO.,LTD.

1. 연결기준 경영실적

분기별 매출 및 영업이익 추이

(단위 : 억원)

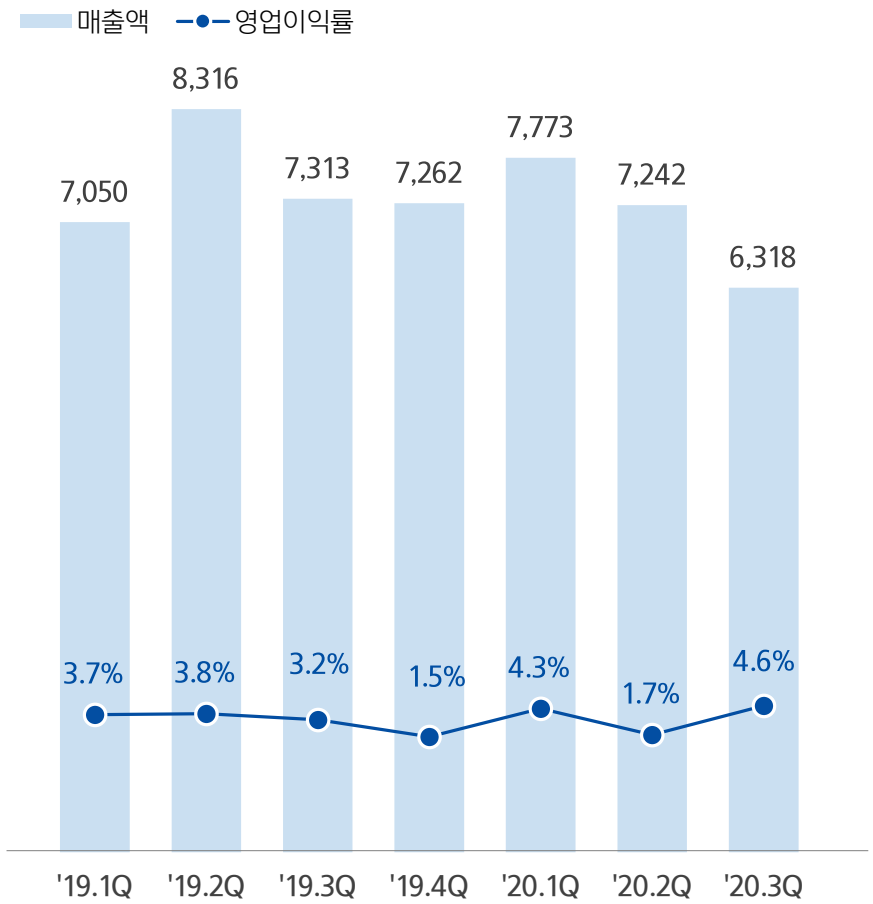

주1) 계속영업 기준

- **매출 6,318억 원**
  - QoQ 12.8% 감소 (YoY 13.6% 감소)

  하기 휴가 등 조업일수 감소로 인한 건조 물량 감소, 환율 하락으로 감소

- **영업이익 288억 원 (이익률 4.6%)**
  - QoQ 136.1% 증가 (YoY 21.5% 증가)

  매출 감소에도 불구하고 강재가 하락, 원가 개선 및 절감 노력 등으로 대폭 개선

- **당기순이익 161억 원 (이익률 2.5%)**
  -QoQ 403.1% 증가 (YoY 34.3% 감소)

  큰 폭의 영업이익 개선으로 증가

2. 주요 연결대상 회사별 별도기준 경영실적

(단위 : 억원)

구 분	'20년 3분기			'20년 2분기			'19년 3분기		
	매 출	영업이익	이익률	매 출	영업이익	이익률	매 출	영업이익	이익률
현대미포조선(연결)	6,318	288	4.6	7,242	122	1.7%	7,313	237	3.2
현대미포조선	6,268	113	1.8	7,225	84	1.2%	7,326	187	2.6
주1) 현대베트남조선	1,120	147	13.1	1,347	29	2.2%	1,439	42	2.9
주2) 기타 및 연결조정	-1,070	28	-	-1,330	9	-	-1,452	8	-

□ : 연결 □ : 별도

주1) 舊 현대비나신조선

주2) 기타 : 현대이엔티

2-1. 주요 연결대상 회사별 별도기준 매출 분석

주요 연결대상 회사별 매출 추이

(단위 : 억원)

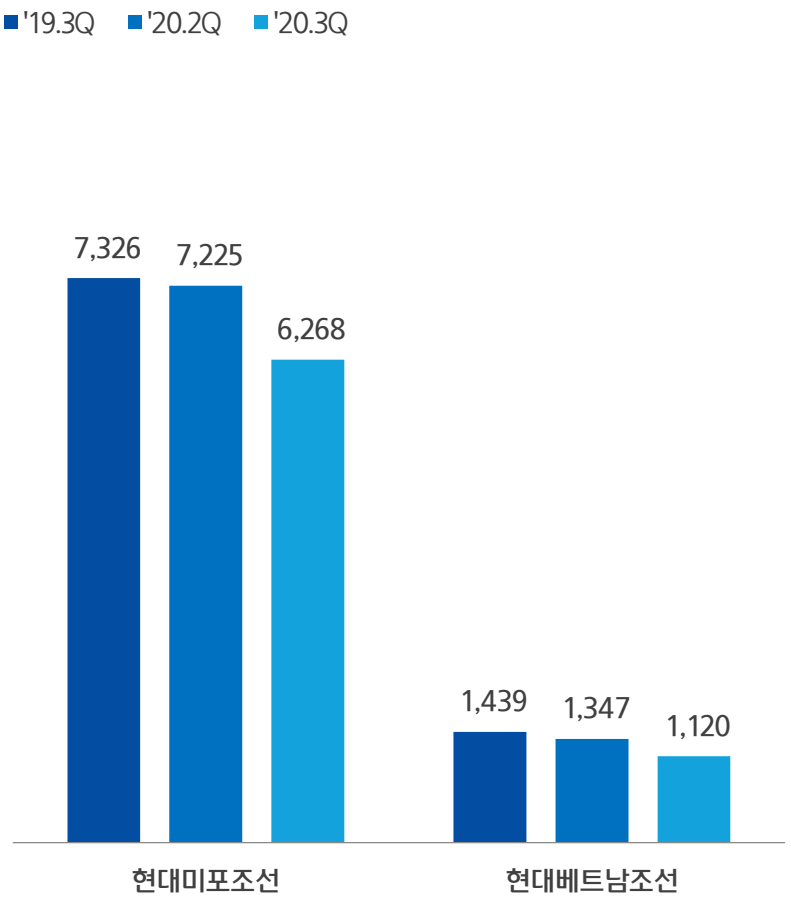

주요실적 증감사유 (전분기 대비)

현대미포조선 (-13.2%)

▼ 하기 휴가 등 조업일수 감소에 기인한 건조 물량 감소 및 환율 하락으로 감소

현대베트남조선 (-16.9%)

▼ 건조 물량 감소 영향으로 매출 감소

2-2. 주요 연결대상 회사별 별도기준 영업이익 분석

주요 연결대상 회사별 영업이익 추이

(단위 : 억원)

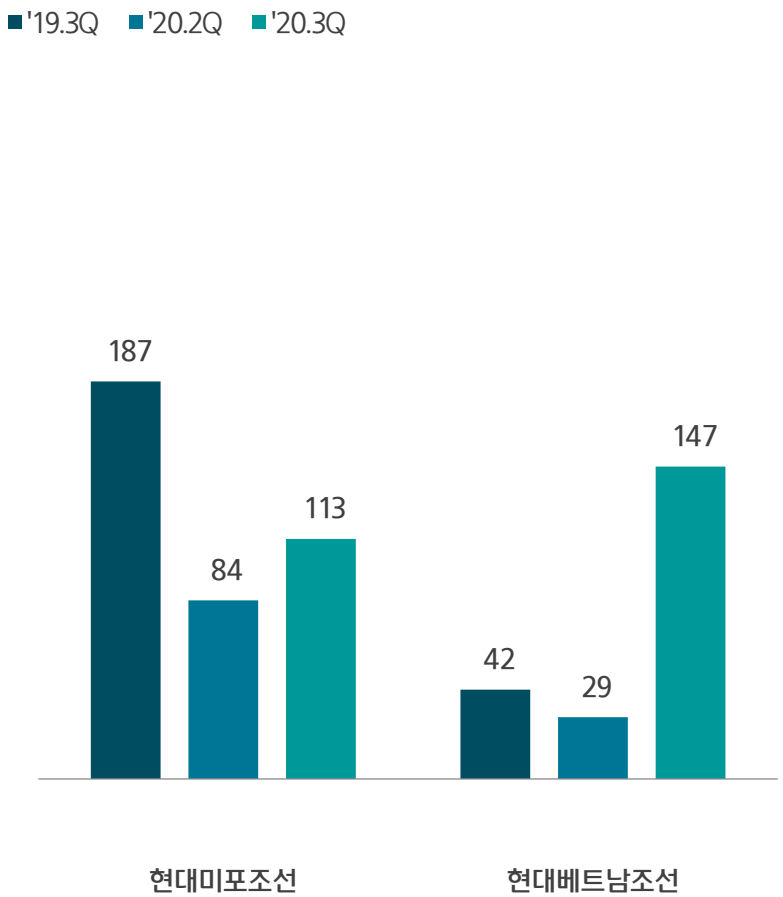

주요실적 증감사유 (전분기 대비)

현대미포조선 (+34.5%)

▲ 당분기 신규수주 공사손실충당금 설정에도 불구하고, 강재가 하락, 원가 개선 및 절감 노력 등으로 증가

현대베트남조선 (+406.9%)

▲ 매출 감소에도 불구하고 수익성 양호한 P/C선 투입 비중 증대, 원가 절감 노력으로 영업이익 대폭 증가

3. 연결기준 영업외손익 및 당기순손익

’20년 3분기 영업외손익 및 당기순손익

(단위 : 억원)

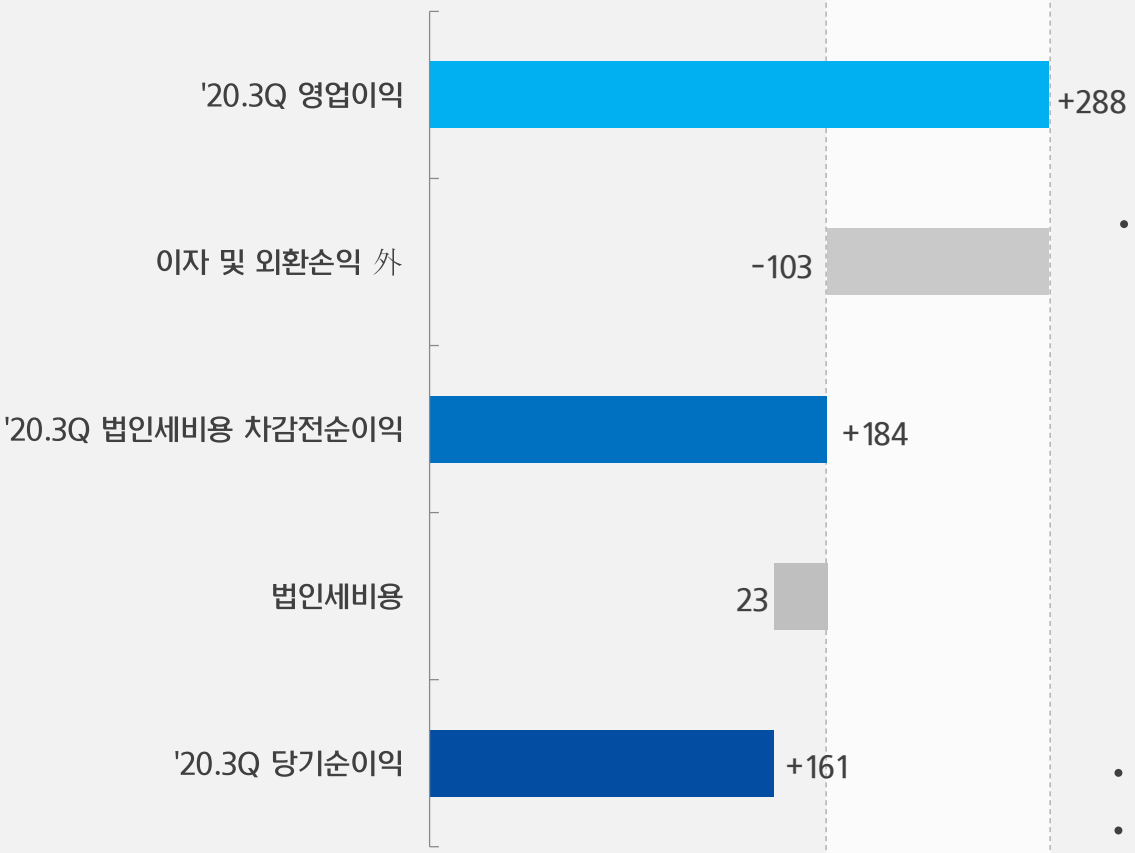

- 주요내용
  - 외환관련 손익 : -108억 원
  - 순이자손익 : -9억원
  - 기타: 14억원

- 지배지분순이익 : 103억 원
- 비지배지분순이익 : 58억 원

4. 주요 재무비율

연결기준 재무비율

- **부채비율 47.4%**

(단위 : 억원)

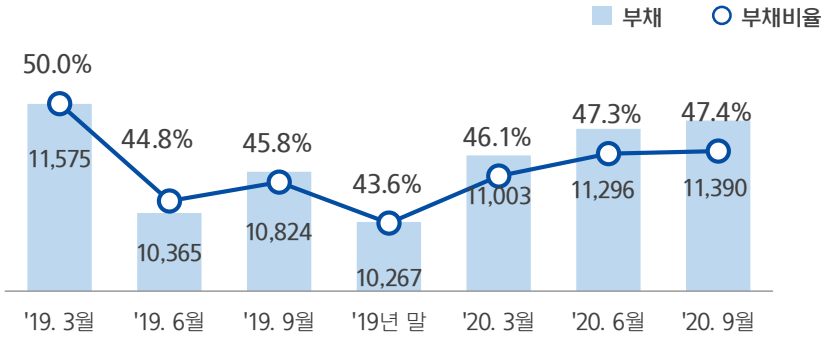

- **차입금 비율 11.2%**

(단위 : 억원)

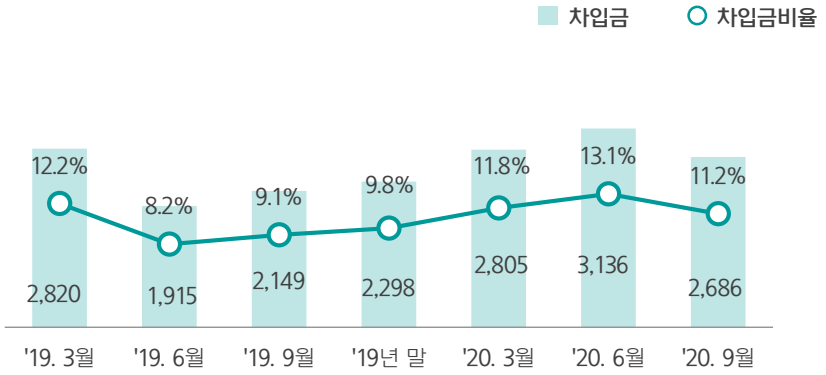

별도기준 재무비율

- **부채비율 50.3%**

(단위 : 억원)

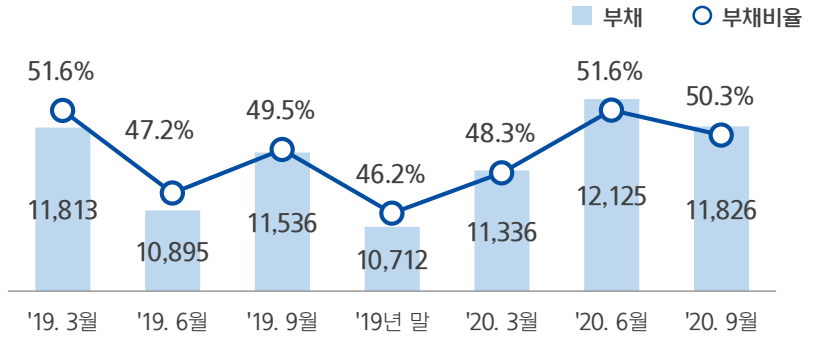

- **차입금 비율 8.1%**

(단위 : 억원)

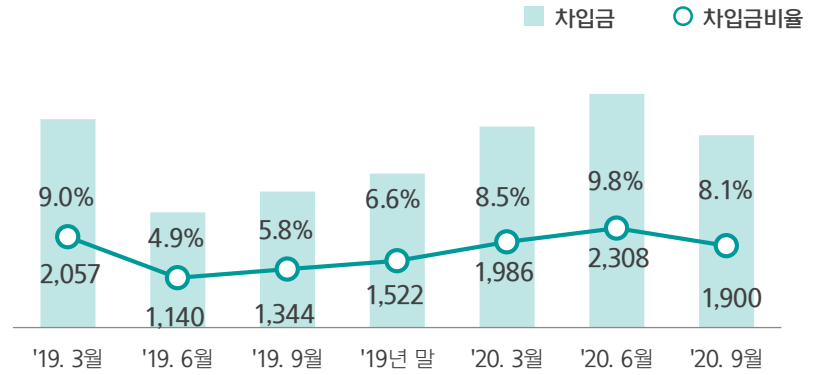

[별첨]

연결기준 요약 재무제표

HYUNDAI
MIPO DOCKYARD CO.,LTD.

연결기준 요약재무제표

연결손익계산서

(단위 : 억원)

구 분	2020년 3분기	QoQ	YoY	2020년 2분기	2019년 3분기
매출	6,318	-12.8%	-13.6%	7,242	7,313
매출원가	5,811	-15.5%	-15.2%	6,880	6,850
매출총이익	507	+40.1%	+9.5%	362	463
영업이익	288	+136.1%	+21.5%	122	237
이익률(%)	4.6	+2.9p	+1.4p	1.7	3.2
영업외손익	-103	-	-	-89	95
법인세차감전 순이익	184	-	-	33	332
법인세비용	23	-	-	1	87
순이익	161	+403.1%	-34.3%	32	245

주1) K-IFRS 연결재무제표 기준
주2) 계속영업 기준

연결재무상태표

(단위 : 억원)

구 분	2020년 9월 말	2020년 6월 말	2019년 말
유동자산	19,218	18,863	17,448
(현금및현금성자산)	6,601	4,909	1,998
(매각예정자산)	0	0	0
비유동자산	16,183	16,307	16,358
자산총계	**35,401**	**35,170**	**33,806**
유동부채	10,975	10,933	10,016
(단기차입금)	2,686	3,136	2,298
(매각예정부채)	0	0	0
비유동부채	415	363	251
(장기차입금)	0	0	0
부채총계	**11,390**	**11,296**	**10,267**
자본금	1,997	1,997	1,997
기타자본항목	2,740	2,752	2,742
이익잉여금	18,840	18,738	18,436
비지배지분	434	386	365
자본총계	**24,011**	**23,874**	**23,540**

주1) K-IFRS 연결재무제표 기준
주2) 계속영업 기준

HYUNDAI
MIPO DOCKYARD CO.,LTD.

이 종목의 더 많은 IR정보 확인하기

IR GO 주주와 기업을 연결하고 응원합니다.