



IR PRESENTATION

2020년 2분기

Investor Relations | 2020. 08. 14

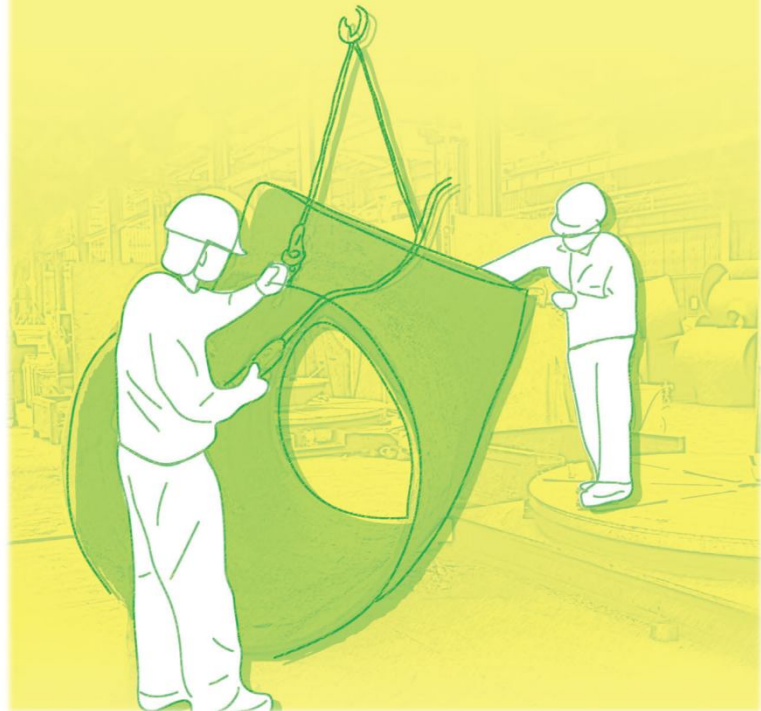
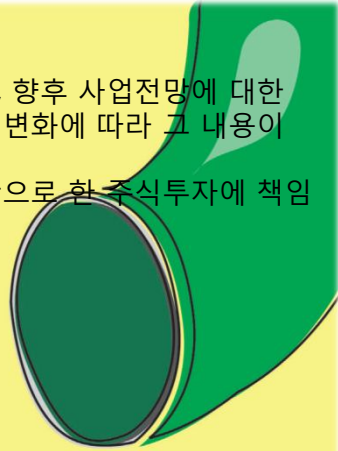
TK Corporation
PIPE FITTINGS



Connecting the **world**
Connecting the **future**

Disclaimer

본 자료는 당사의 과거 및 현재, 향후 사업전망에 대한 내용을 담고 있으며, 사업 환경 변화에 따라 그 내용이 바뀔 수 있습니다.
따라서, 당사는 본 자료를 근간으로 한 주식투자에 책임을 지지 않음을 알려드립니다.



1 TK Corp

- 1 About TK Corp
- 2 Product introduction
- 3 생산설비자동화로 공정단축
- 4 Modernized facility / Highest Quality
- 5 Business breakdown / 지역별 수출현황
- 6 소재별 매출현황/제품별 단가
- 7 Global marketing 주력

2 Financial Highlight

- 1 경영실적
- 2 분기별 실적추이
- 3 월별 수주 / 판매 현황
- 4 A high growth company
- 5 Consolidated Financial Statements

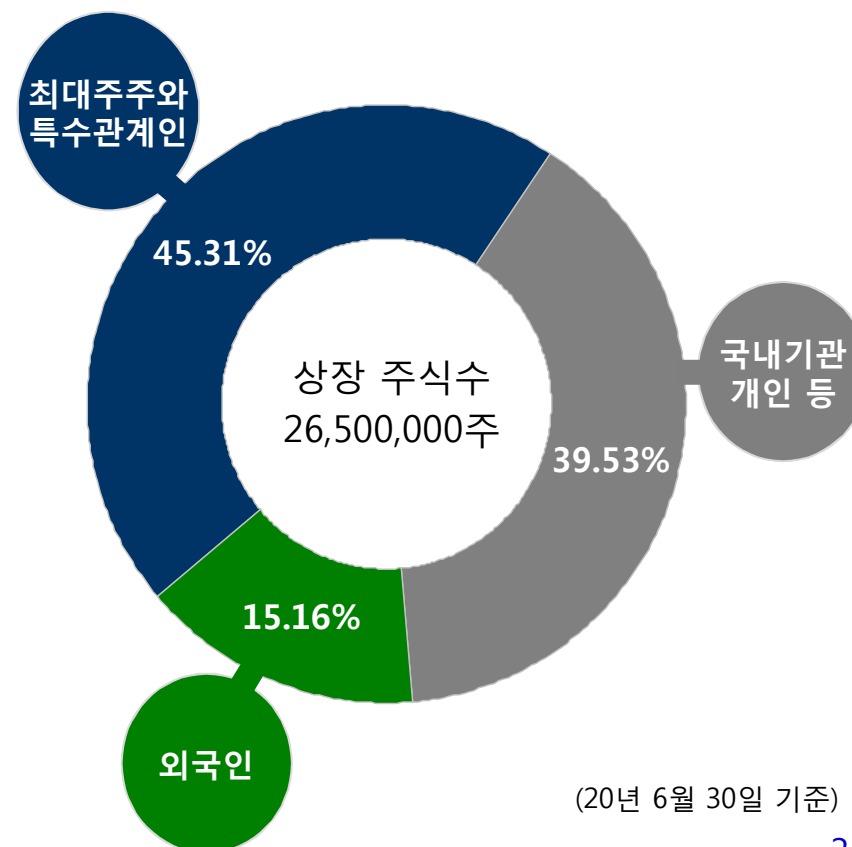
3 Appendix

- 1 경영추이
- 2 수상 및 공헌활동

1-1. About TK Corp

법인명	주식회사 태광 (KOSDAQ 023160)
대표이사	윤 성 덕
주요사업	산업플랜트용 관이음쇠류
설립일	1965년 5월
상장일	1994년 9월
자본금	13,250백만원
임직원수	정규직 368명
사업장	본사 녹산 1공장 : 56,817㎡ (17,217평) 화전 2, 3공장 : 108,996㎡ (33,029평)
주소	부산광역시 강서구 녹산산업대로 117-12
영업사무소	서울사무소 : 서울특별시 영등포구 여의나루로 67 607
홈페이지	www.tkbend.co.kr
종속회사	파운드리서울 : 부동산 임대업 외 (91.67%)

최대주주	(주)대신인터내셔널 (26.99%)
특수관계인	윤 성 덕 (8.52%)
	기 타 (9.80%)

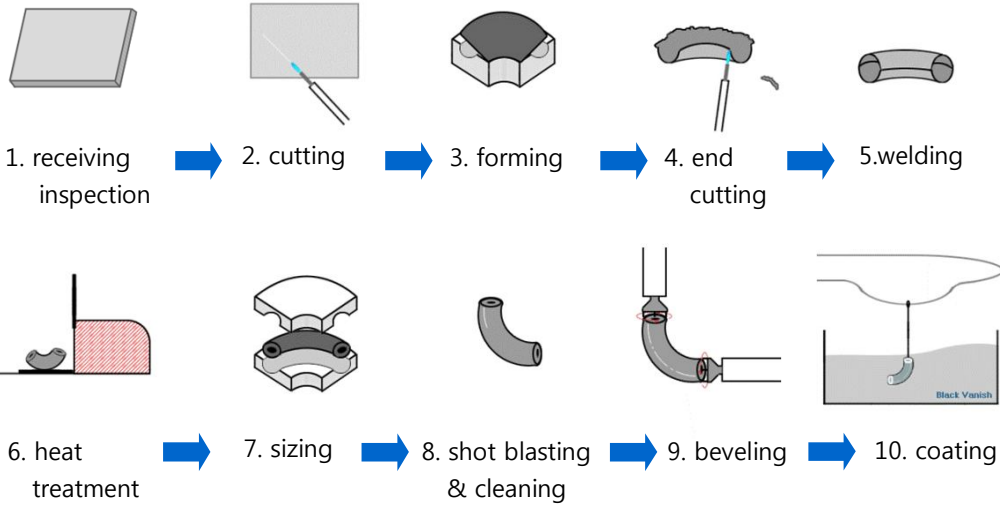


1-2. Product introduction

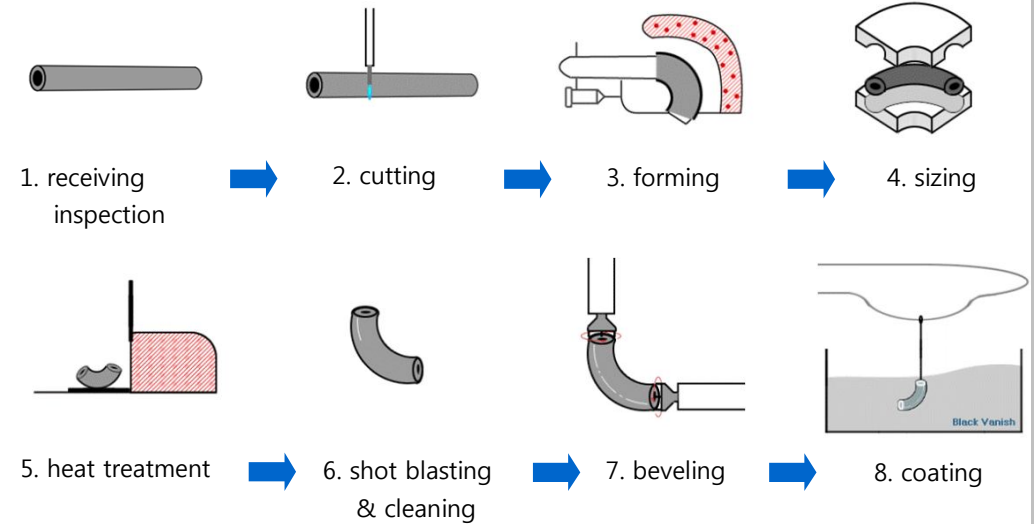
제품명	제품사진	제품용도	관련 산업	
ELBOW		<p>ㄱ 모양의 파이프 연결관이음쇠</p>	 <p>Petrochemical Plant</p>  <p>Refinery, Oil-Gas Plant</p>	
TEE		<p>T 모양의 파이프 연결관이음쇠</p>	 <p>Power Plant</p>  <p>Desalination Plant</p>	
REDUCER		<p>큰 파이프와 작은 파이프의 연결에 사용되는 관이음쇠</p>	 <p>Offshore</p>  <p>Shipbuilding</p>	
CAP, 기타		<p>파이프 끝부분의 마감재, 각종 파이프의 연결에 사용되는 관이음쇠류</p>		

1-3. 생산설비자동화로 공정단축

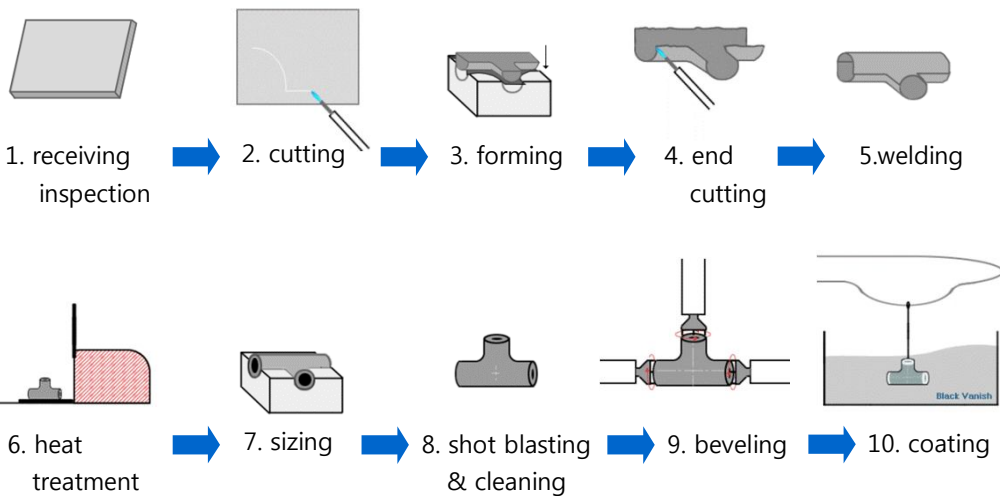
Elbow by Two Seam Welding



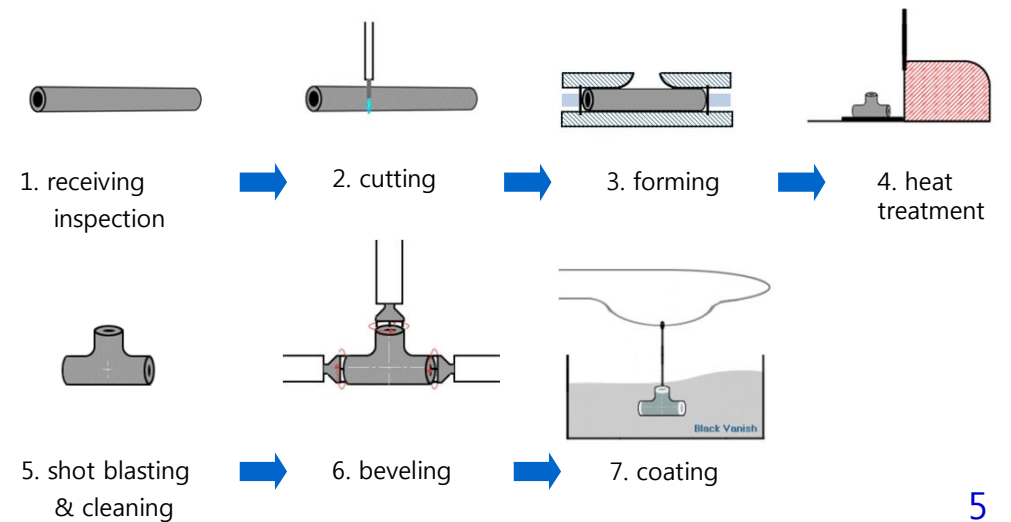
Elbow by mandrel



Tee by Two Seam Welding



Tee by cold forming



1-4. Modernized facility / Highest Quality



10,000 Ton Hydraulic Press



6,000 Ton Hydraulic Press



Tee Bulging Press 20,000 Ton



Robot arm - Beveling



Solution Heat Treatment Furnace



Robot arm - Bending



ISO9001 (Fitting)




OHSAS 18001



KEPIC



JIS (Japan)



PED (Europe)



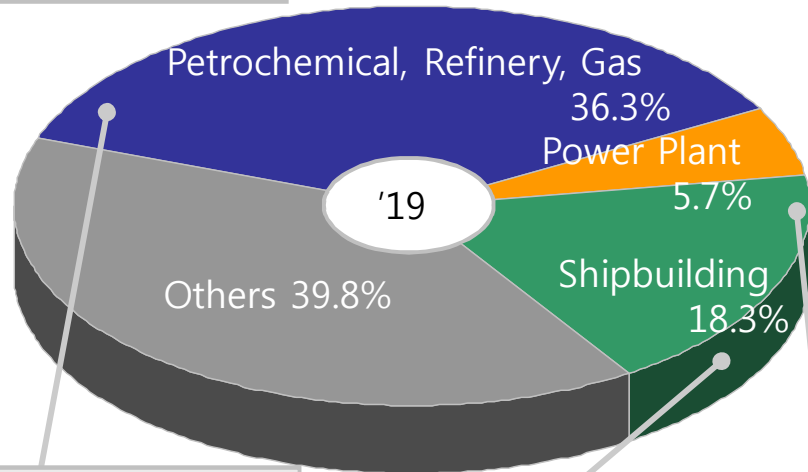
GOST (Russia)



China Nuclear 6

1-5. Business breakdown / 지역별 수출현황

Business breakdown

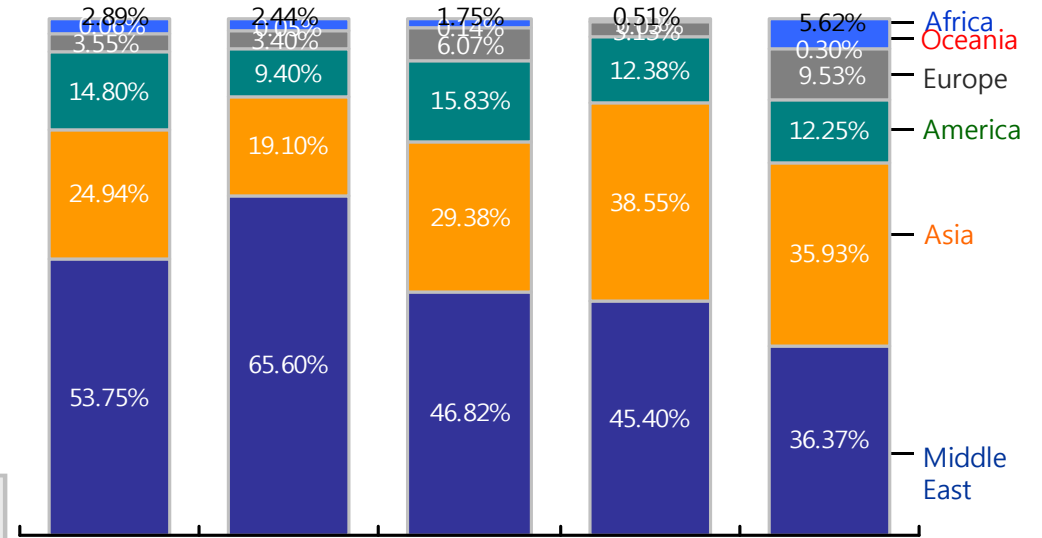


Refinery Plant, Oil-Gas Plant, GTL Plant, LNG Plant, Petrochemical Plant

Shipbuilding, Offshore

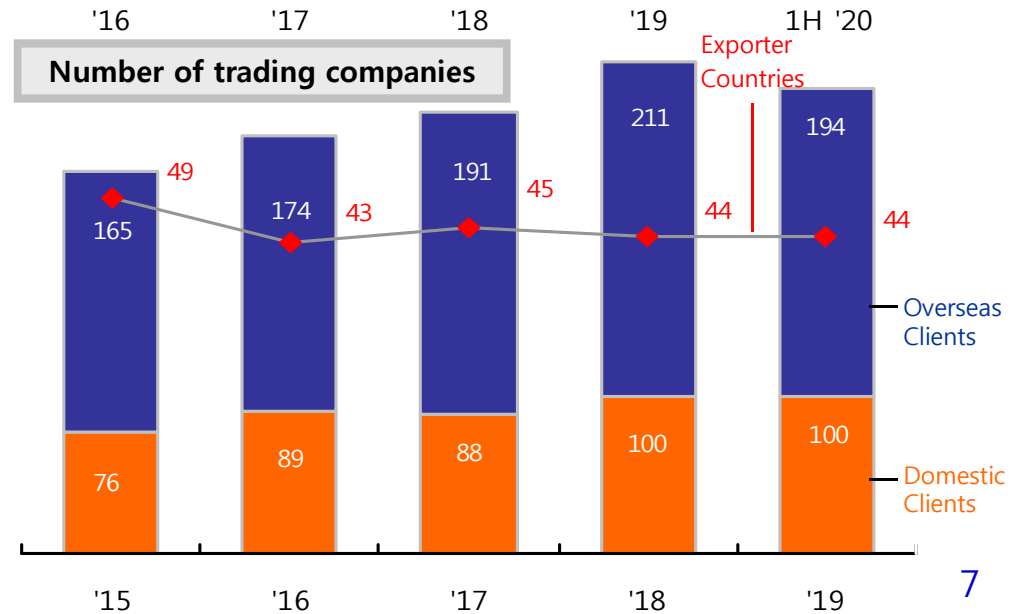
Nuclear, Thermal-Plant Desalination Plant

Exports by region



Industrial segments	'17	'18	'19	1H '20
Petrochem, Refinery, Gas	53.2%	37.3%	36.3%	48.9%
Power plant, Desalination	9.9%	9.0%	5.7%	3.5%
Shipbuilding, Offshore	11.5%	11.4%	18.3%	8.6%
Others	25.3%	42.4%	39.8%	39.0%
Total	100.0%	100.0%	100.0%	100.0%

Number of trading companies



1-6. 소재별 매출현황/제품별 단가

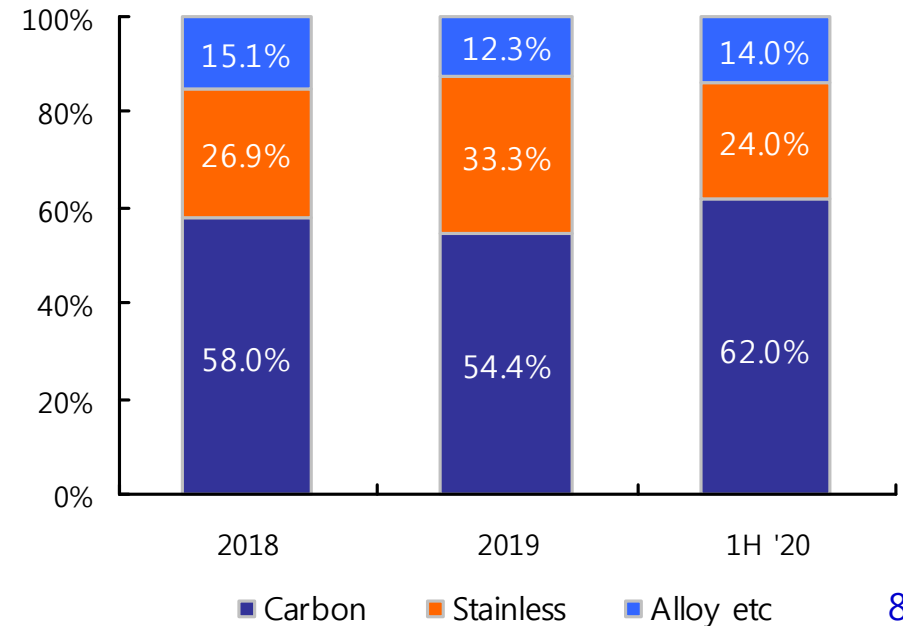
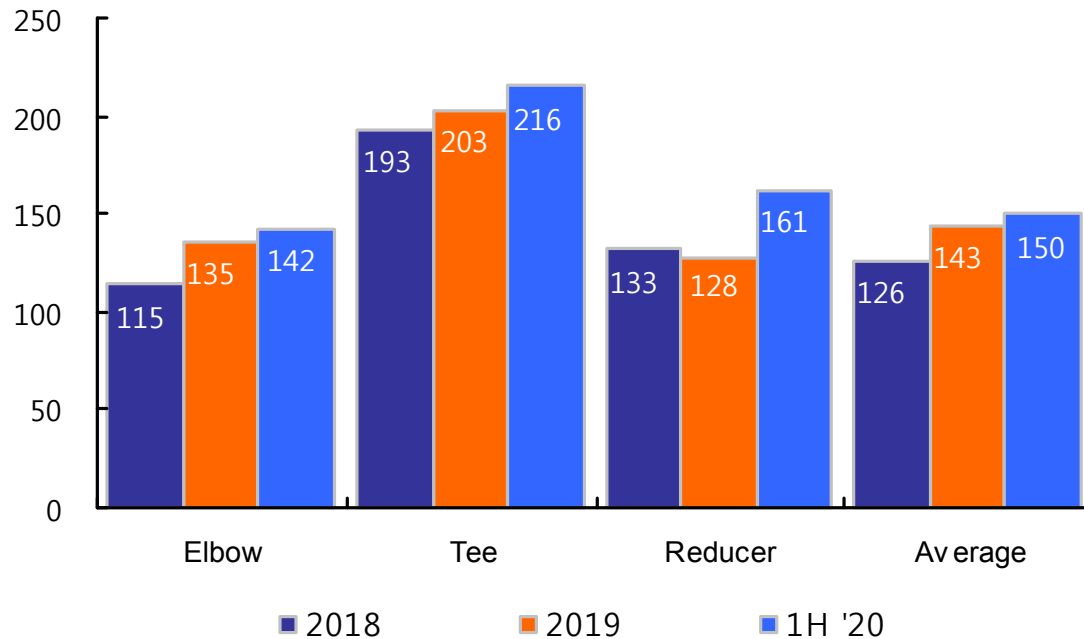
제품별 단가

Products (단위 : 원)	2018	2019	1H '20
Elbow	115,179	135,173	142,238
Tee	192,967	202,622	215,561
Reducer	132,971	127,645	161,204
기 타	99,811	122,544	113,624
Average	126,211	143,280	150,444

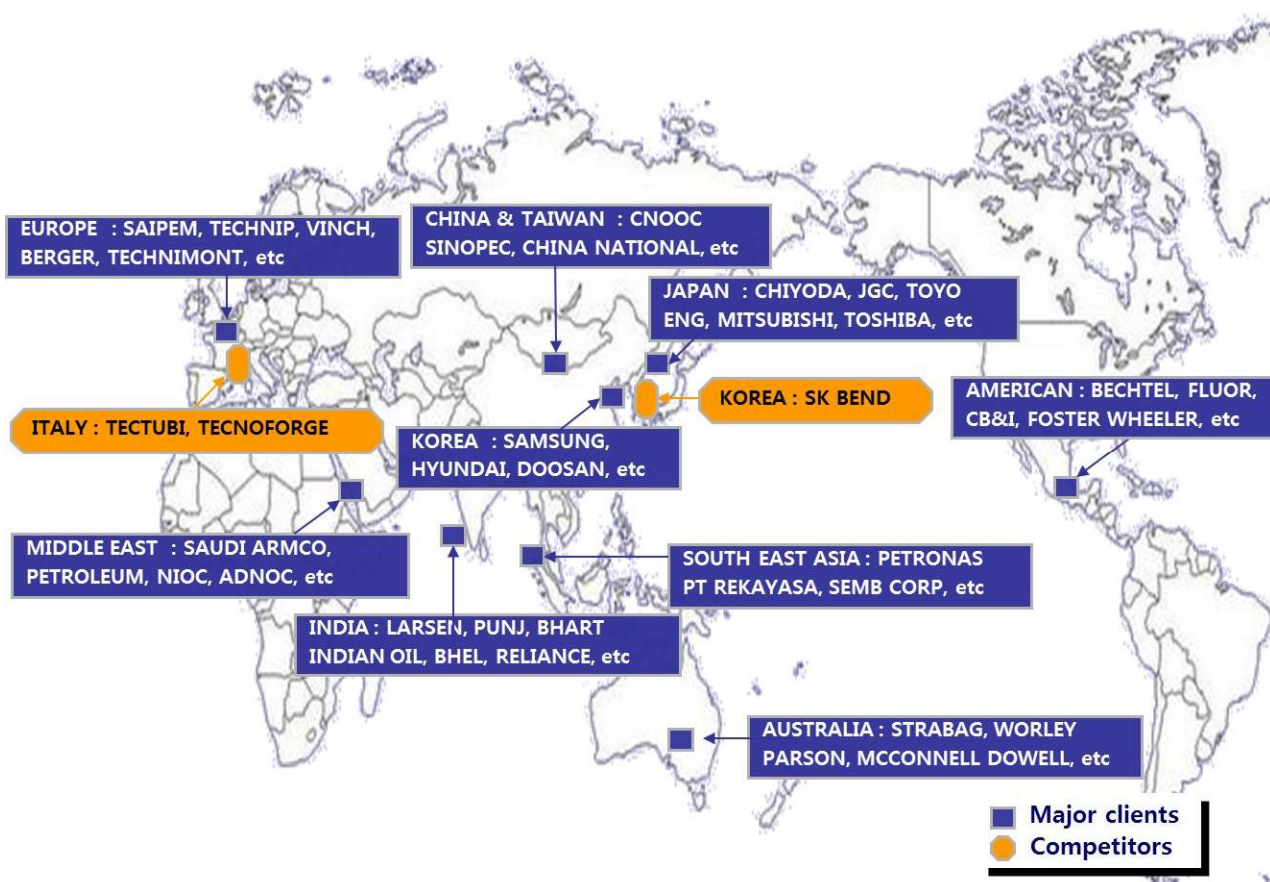
소재별 매출현황

Material (단위 : %)	2018	2019	1H '20
Carbon	57.99%	54.43%	62.01%
Stainless	26.92%	33.28%	23.96%
Alloy, etc.	15.09%	12.29%	14.03%
Total	100.00%	100.00%	100.00%

(단위 : 천원)



1-7. Global Marketing 주력



2019 TOP INT'L CONTRACTOR ENR 250					
Industrial Facilities			Petroleum		
No	Company	nation	No	Company	nation
1	FLUOR	US	1	TECHNIPFMC	UK
2	DANIELI & C O.M. SPA	IT	2	PETROFAC	UK
3	CHINA METALLURGICAL	CH	3	FLUOR	US
4	BECHTEL	US	4	TECNICAS	SP
5	CHINA NATIONAL CHEMICAL	CH	5	JGC	JP
6	STRABAG	AU	6	GS Engineering & Construction	KR
7	ACS, ACTIVIDADES	SP	7	MAIRE TECNIMONT	IT
8	HOCHTIEF AKTIENGESEL	GR	8	CONSOLIDATED CONTRACTORS	GR
9	SINOSTEEL EQUIP & ENGIN	CH	9	CHINA PETROLEUM	CH
10	VINCI	FR	10	MCDERMOTT	US

세계주요거래처와 경쟁사

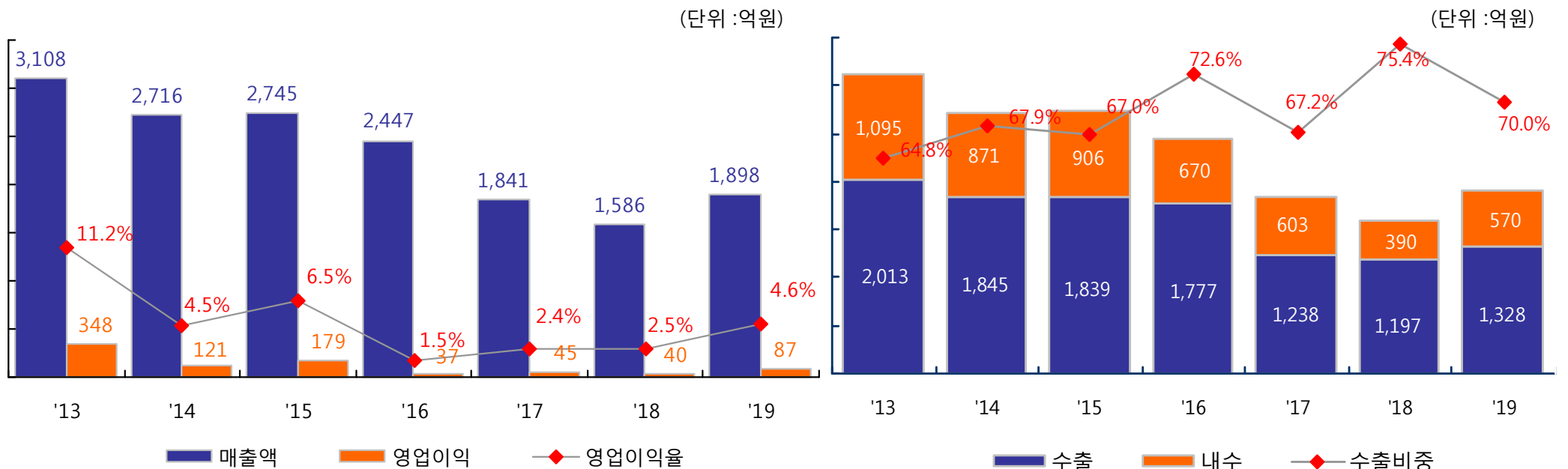
▶ 세계 주요 EPC사로 지역별 거래처 다변화

세계 제 1 의 Brand!

- 생산능력 배가를 통한 시장 지배력 강화
 - 납기 단축을 통한 추가 수익확보
 - 국외 대형 거래처의 추가확보
 - 제품 포트폴리오 고도화
- 전방산업의 장기적 관점 호황지속 가능

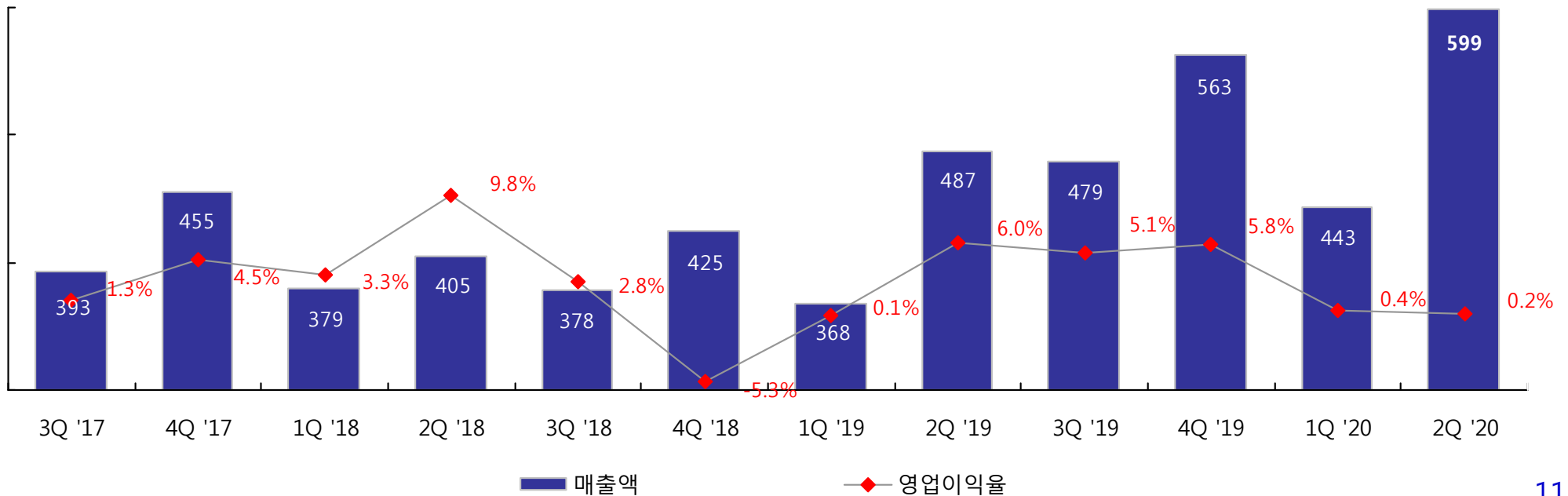
2-1. 경영실적

항 목 (단위 :억원)	2013	2014	2015	2016	2017	2018	2019
매출액	3,108	2,716	2,745	2,447	1,841	1,586	1,898
영업이익	348	121	179	37	45	40	87
이익율(%)	11.2%	4.5%	6.5%	1.5%	2.4%	2.5%	4.6%
세전이익	368	112	213	103	-216	131	142
순이익	285	88	158	79	-162	100	108
EPS(원)	1,151	349	613	306	-627	388	418
EBITDA	405	178	236	92	97	91	142

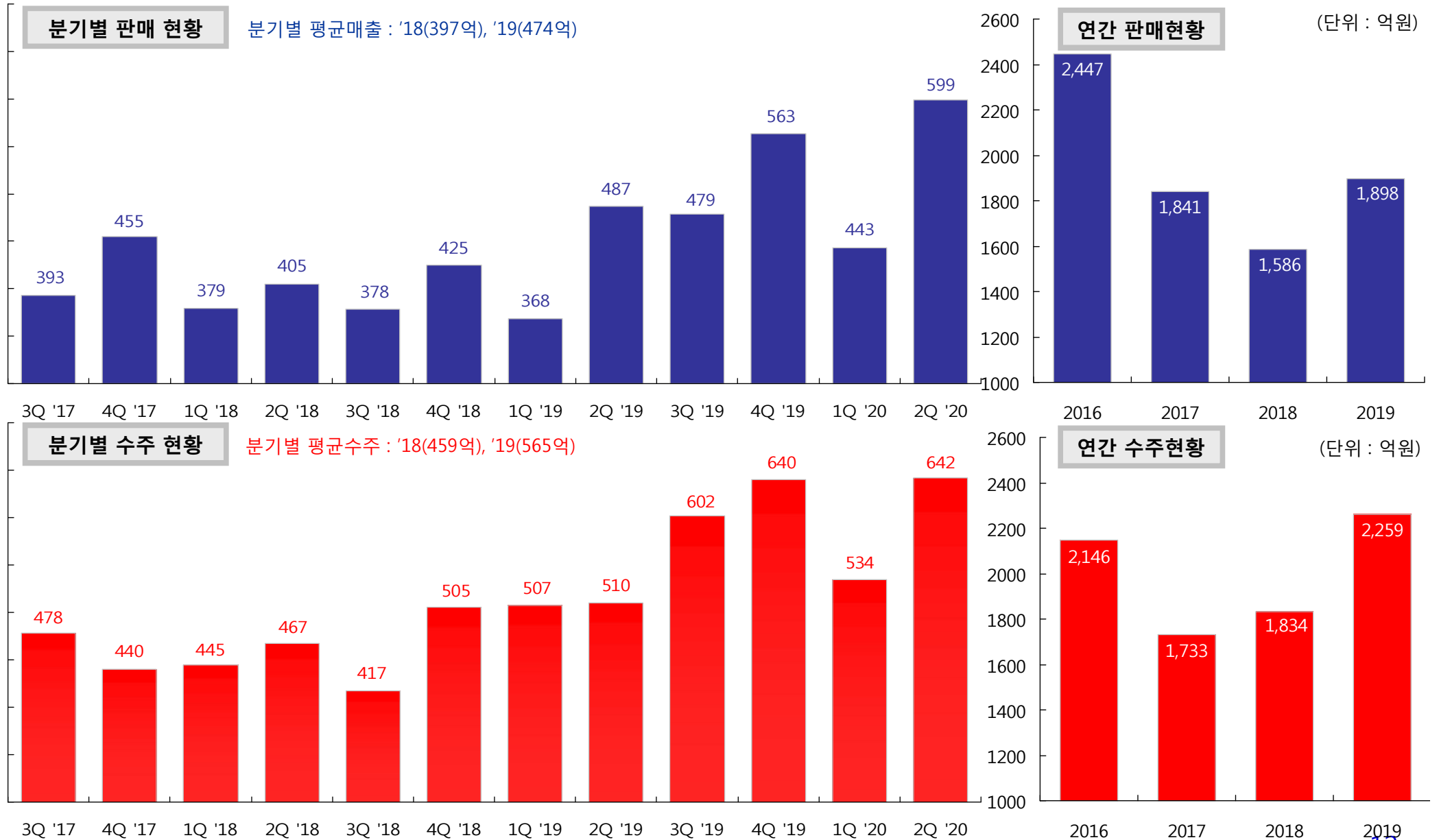


2-2. 분기별 실적추이

항 목 (단위 :억원)	2017		2018				2019				2020		비 고
	3Q	4Q	1Q	2Q	3Q	4Q	1Q	2Q	3Q	4Q	1Q	2Q	
매출액	393	455	379	405	378	425	368	487	479	563	443	599	* 2분기 돌발비용
매출이익	51	70	57	84	55	32	45	74	70	91	49	66	
매출이익률(%)	12.9%	15.3%	15.1%	20.7%	14.6%	7.5%	12.2%	15.2%	14.5%	16.2%	11.0%	11.1%	대손상각비 21.9억
영업이익	5	20	13	40	11	-22	0.2	29	25	33	2	1	
영업이익률(%)	1.3%	4.5%	3.3%	9.8%	2.8%	-5.3%	0.1%	6.0%	5.1%	5.8%	0.4%	0.2%	

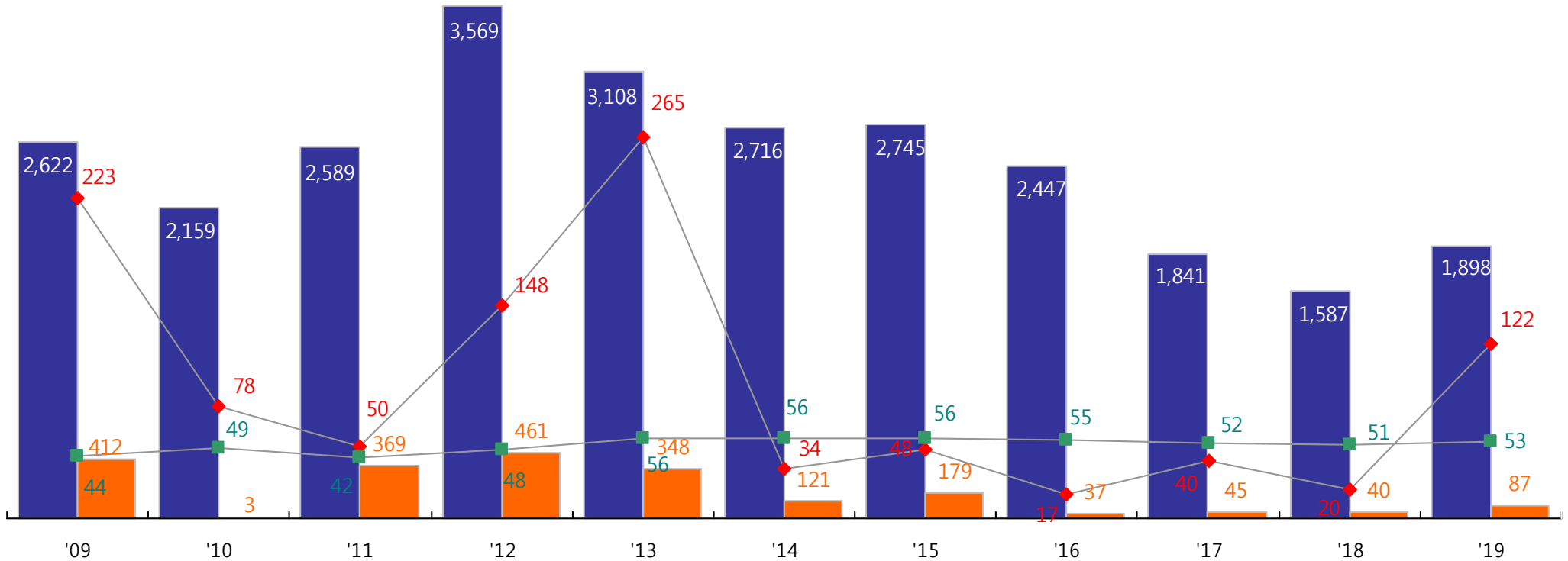


2-3. 분기별 수주 / 판매 현황



2-4. A high growth company 2009-2019

■ Sales ■ OP ◆ Capex ■ Depreciation (단위 : 억원)



Total capex

항 목 (단위 : 억원)	'15	'16	'17	'18	'19
토지	-	-	-	-	-
건물	1	1	21	-	8
기계장치 외	47	16	19	20	114
TOTAL	48	17	40	20	122

Total depreciation

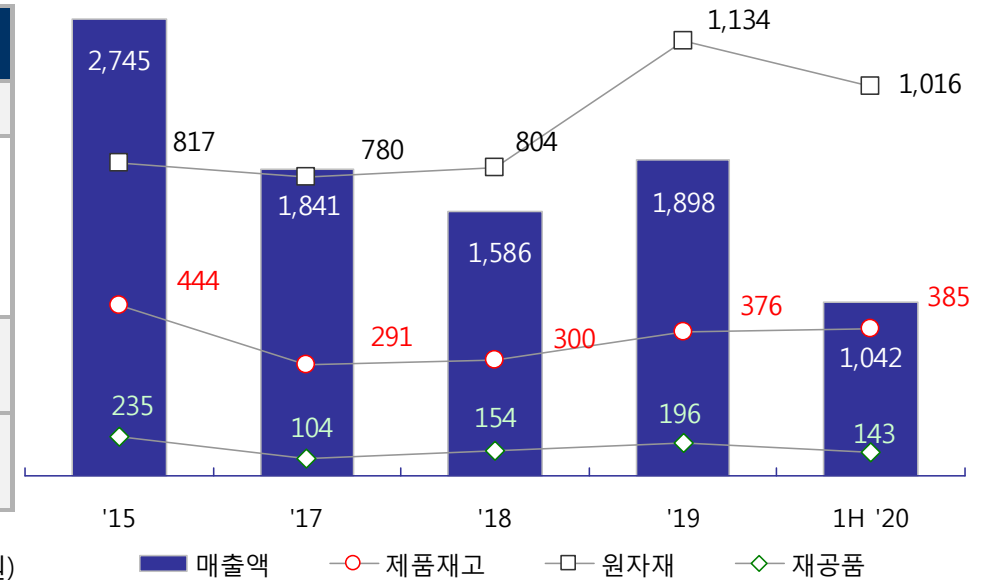
항 목 (단위 : 억원)	'15	'16	'17	'18	'19
건물	9	10	10	11	11
기계장치 외	47	45	42	40	42
TOTAL	56	55	52	51	53

2-5. Consolidated Financial Statements

(단위 : 억원)

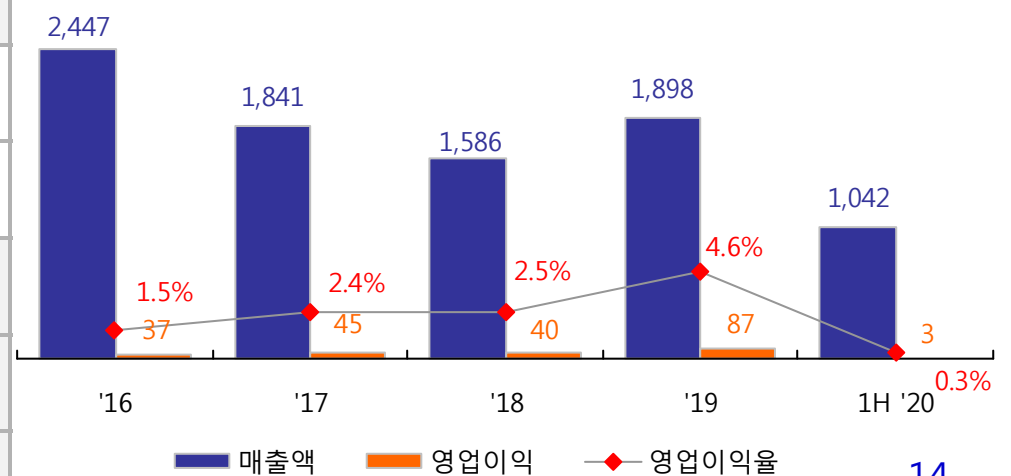
Balance Sheet	2016	2017	2018	2019	1H '20
■ Assets	4,747	4,540	4,610	4,831	4,730
Current assets	3,099	2,753	2,763	2,879	2,729
Inventories	1,253	1,175	1,259	1,706	1,543
Trade Accounts	952	748	681	730	729
Non current assets	1,648	1,787	1,847	1,952	2,001
■ Liability	394	348	330	457	389
Debt	0	0	0	0	0
■ Stockholders Equity	4,353	4,192	4,279	4,374	4,341

(단위 : 억원)

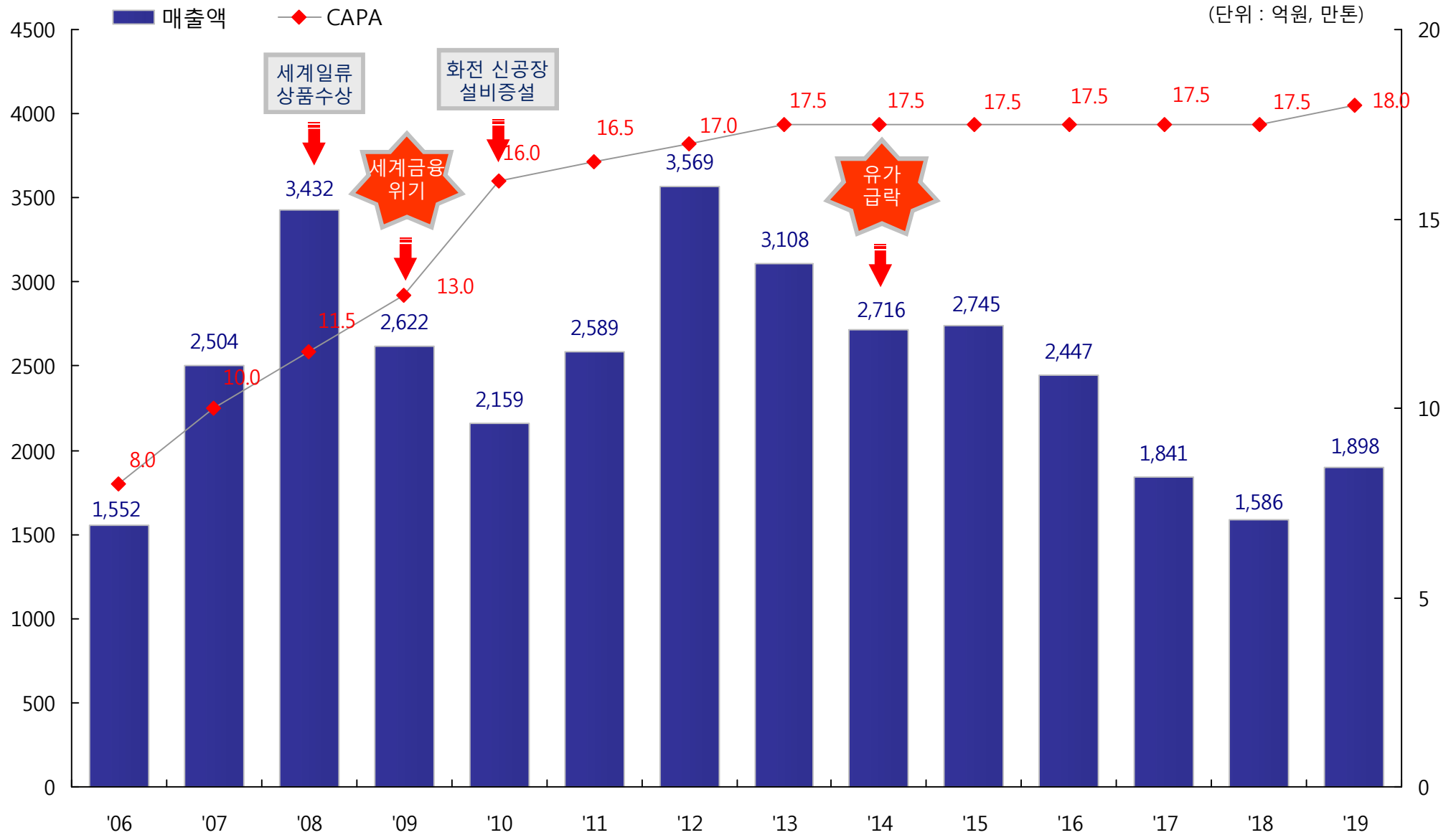


(단위 : 억원)

Statement of Income	2016	2017	2018	2019	1H '20
■ Sales	2,447	1,841	1,586	1,898	1,042
Gross Profit (%)	249 (10.2%)	245 (13.3%)	228 (14.4%)	280 (14.7%)	115 (11.1%)
SG&A (%)	212 (8.7%)	200 (10.9%)	188 (11.9%)	193 (10.2%)	112 (10.8%)
■ OP	37	45	40	87	3
OP margin (%)	(1.5%)	(2.4%)	(2.5%)	(4.6%)	(0.3%)
■ Net Profit	79 (3.2%)	-162 (-8.8%)	100 (6.3%)	108 (5.7%)	23 (2.22%)
■ EPS (W)	306	-627	388	418	90



3-1. 경영추이



3-2. 수상 및 공헌활동

최근 주요 수상현황

수상일자	수상기관	수상내역
2012.02.08 2018.04.18	한국거래소	- 코스닥시장 장기공시우수법인 : 경영 투명성 제고와 성실공시풍토 조성을 유도함으로써 증권시장의 건전성과 신뢰성을 향상
2009.06.24	지식경제부	- 대한민국 코스닥대상 : 코스닥시장의 발전과 코스닥브랜드가치제고에 기여 한 바가 크므로 선정
2008.12.12	지식경제부	- 세계일류상품생산기업 인증 : 플랜트용 관이음쇠류 2008년 세계일류상품으로 선정 / 2008년 ~ 2019년 연속 재선정
2007.11 2008.11	포브스지	- 아.태 지역 200대 베스트중소기업 선정 : 지난 3년간 꾸준한 성장과 수익성을 보인 200대 기업 엄선

최근 주요 공헌활동

법인명	재단법인 매천장학회	
설립자	윤 중 규	
설립일자	2002년 10월 07일	
자산규모	자산 100억원 (보유주식 + 현금)	
연도별 장학금 지급내역	2019년 (제17회)	1억 358만원 (76명)
	2018년 (제16회)	1억 3,820만원 (119명)
	TOTAL	19억 1,008만원 (1,428명)

대한민국 코스닥대상 수상



매천장학재단 2019년도 장학금 전달식



이 종목의 더 많은 IR정보 [확인하기](#)

IR GO 주주와 기업을 연결하고 응원합니다.