

# 2019년 2분기 경영실적

2019. 8. 9

코오롱인더스트리(주)

# 목차

## 1. 실적개요

1 실적 Overview P.3

## 2. 2019년 2분기 실적

2\_1 사업 부문별 실적 P.4  
2\_2 영업 외 손익 P.9  
2\_3 차입금 및 재무비율 P.10

## 3. 첨부

3\_1 손익계산서 P.11  
3\_2 재무상태표 P.12  
/현금흐름표

- ▶ 본 자료에 포함된 2019년 2분기 경영실적 및 재무성과와 관련한 모든 정보는 K-IFRS를 따라 개별 및 연결 기준으로 작성하였습니다.
- ▶ 본 자료에서 영업이익은 기업회계기준서 제1001호 '재무제표 표시'에 대한 개정 사항을 반영하여 재작성 되었습니다.
- ▶ 본 경영실적 자료는 외부감사인의 검토가 완료되지 않은 상태에서 투자자의 편의를 위하여 작성된 자료입니다. 본 자료의 내용 중 일부는 외부감사인의 회계감사 과정에서 달라질 수 있습니다. **한편, 본 자료에서 2017년 ~ 2018년의 손익계산서는 종속회사 중단사업손실 발생을 반영하여 재 작성된 것으로 미확정 자료이니 양지하시기 바랍니다**
- ▶ 본 자료는 2019년 3분기 및 그 이후에 대한 회사의 사업전망 등 미래에 대한 예측정보를 포함할 수 있습니다. 이러한 예측정보는 현재의 시장 상황과 당사의 경영전략 등을 고려한 것이나 시장환경의 변화와 당사의 전략 수정 등에 따라 달라질 수도 있음을 양지 바랍니다.

(단위 : 억원)

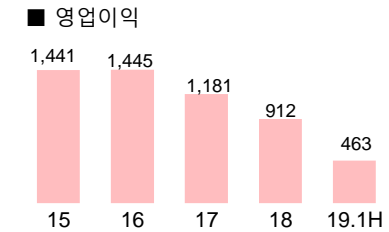
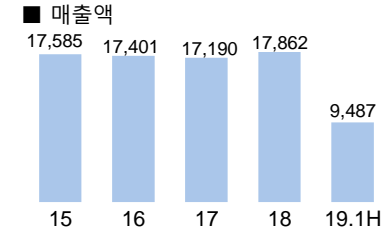
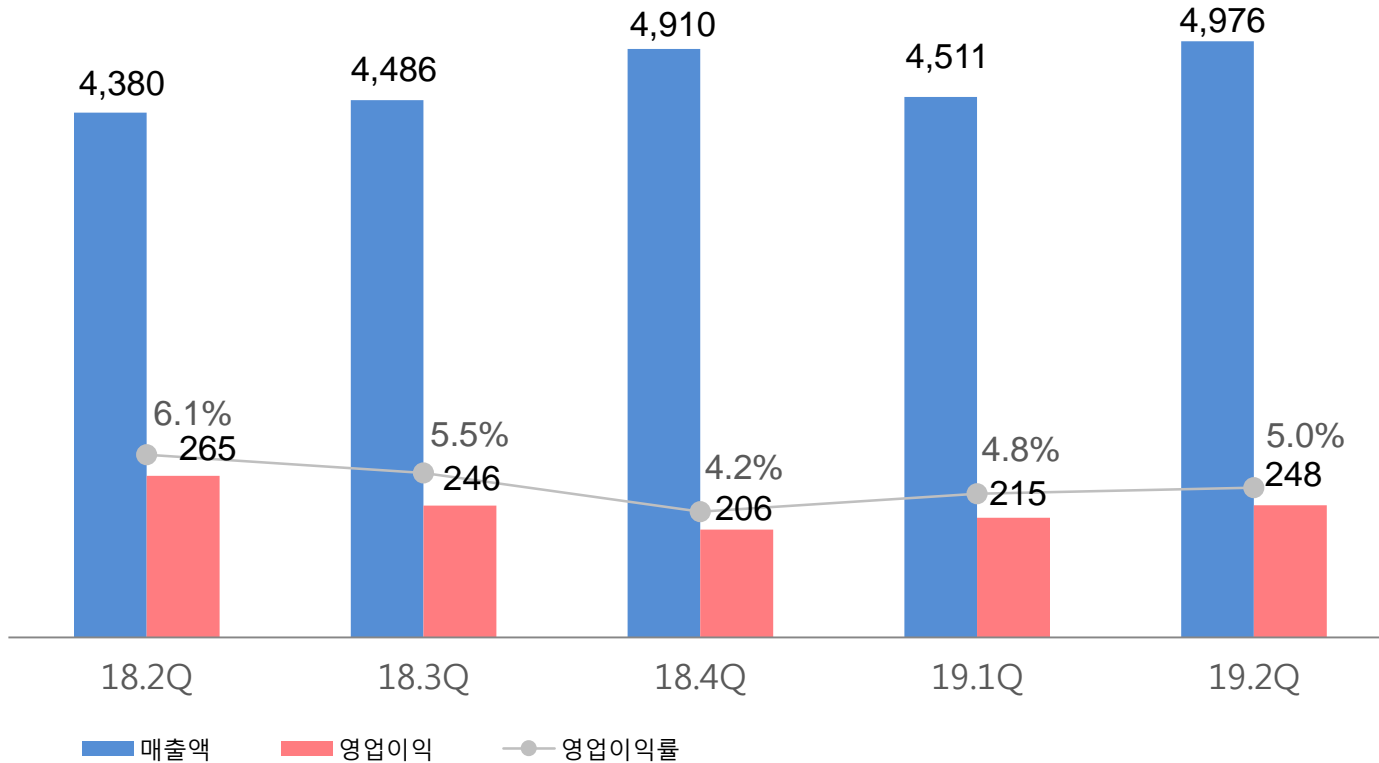
	2018.2Q	2018.3Q	2018.4Q	2019.1Q	2019.2Q	증감률(%)	
						YoY	QoQ
매출액	10,982	10,541	12,501	10,582	<b>11,491</b>	4.6	8.6
영업이익 (영업이익률)	573 (5.2%)	304 (2.9%)	359 (2.9%)	485 (4.6%)	<b>616</b> <b>(5.4%)</b>	7.5	26.9
계속사업 세전이익	478	85	172	359	<b>334</b>	-30.0	-7.0
계속사업이익	323	54	36	277	<b>254</b>	-21.3	-8.2
중단사업이익	-33	-93	-227	-76	<b>-102</b>	-	-
당기순이익	290	-39	-191	201	<b>152</b>	-47.7	-24.4

- 매출액과 영업이익은 제조부문의 고른 판매물량 확대, 아라미드 등 고부가 제품의 높은 수요 및 필름 턴어라운드 효과로 전분기 및 전년동기 대비 증가함.
- 세전이익과 순이익은 종속회사 처분손실 등 반영과 중단사업손실 증가 영향으로 감소함.

※ 상기 실적은 종속회사 중단사업손실을 반영하여 재작성한 수치임.

IFRS 연결 (코오롱인더 산업자재 부문, 남경/베트남법인, 코오롱글로벌텍, 코오롱플라스틱 등)

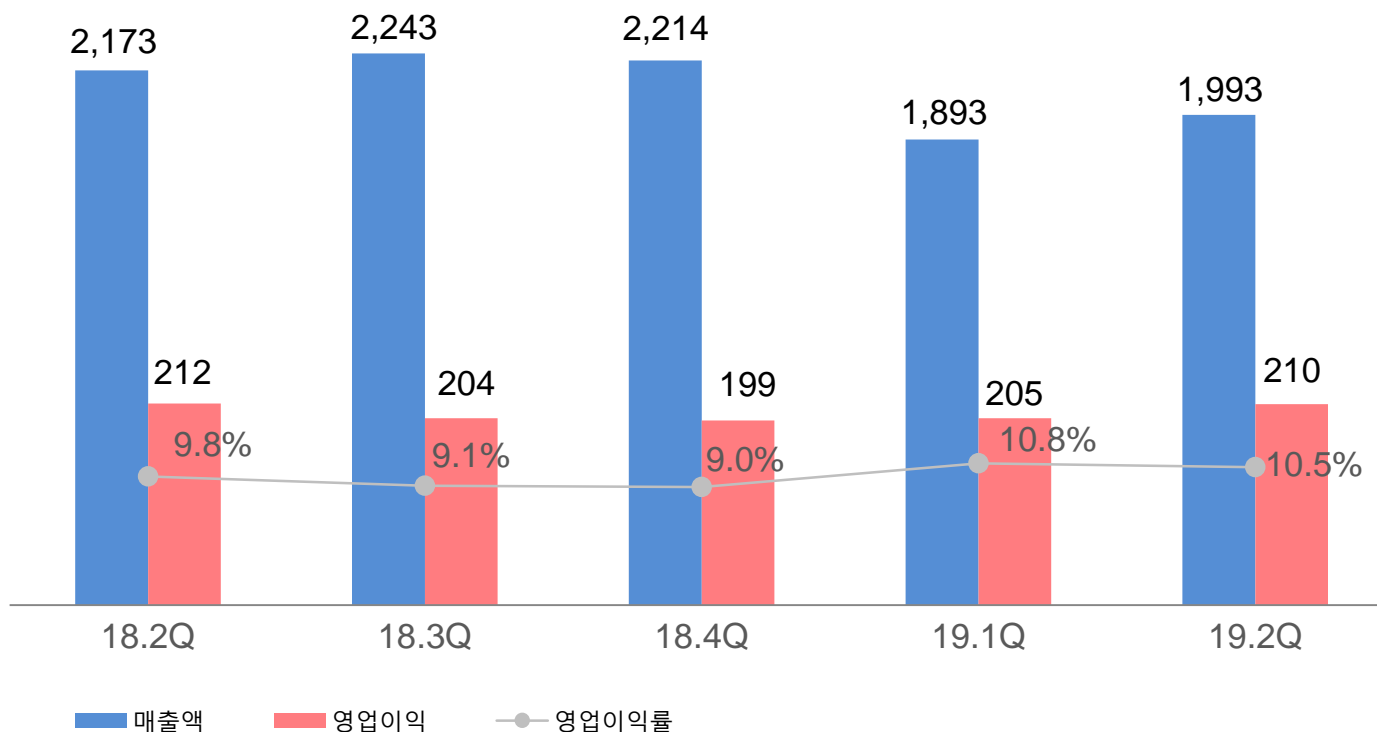
(단위 : 억원)



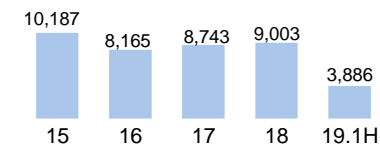
- 2019.2Q 매출액은 타이어코드, 에어백쿠션 증설 등의 영향으로 전분기 및 전년동기 대비 증가했으며, 영업이익은 아라미드를 비롯, 남경법인, 코오롱플라스틱 등의 계열회사 수익성 개선으로 전분기 대비 증가함.

IFRS 연결 (코오롱인더스트리 화학 부문, 소주법인)


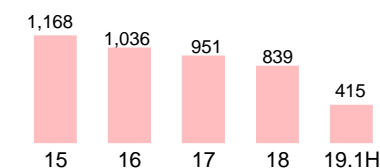
(단위 : 억원)



■ 매출액



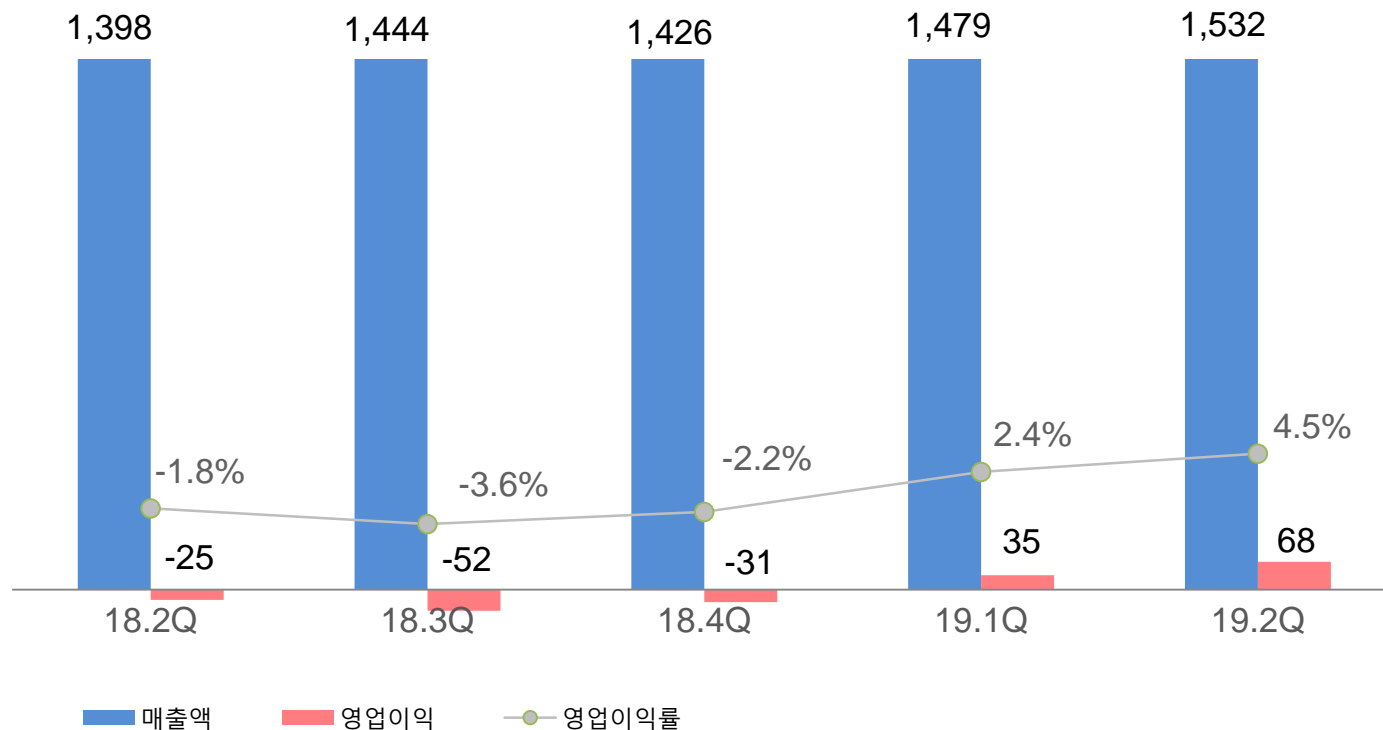
■ 영업이익



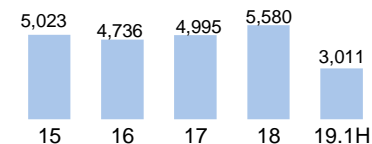
- 2019.2Q 실적은 석유수지 건조세 유지 및 에폭수수지 스프레드 개선 영향으로 전분기 대비 소폭 증가함.

IFRS 연결 (코오롱인더스트리 필름/전자재료 부문, 인도네시아법인, 해주법인 등)


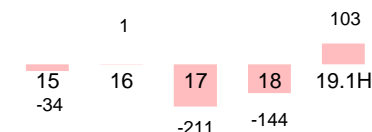
(단위 : 억원)



■ 매출액



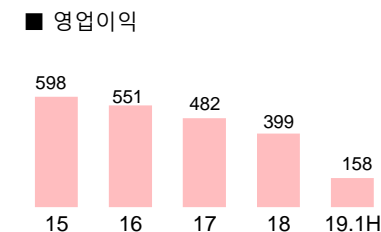
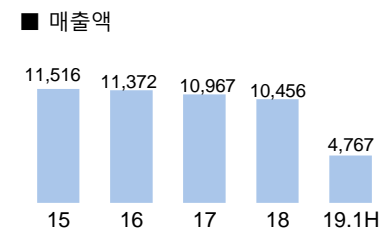
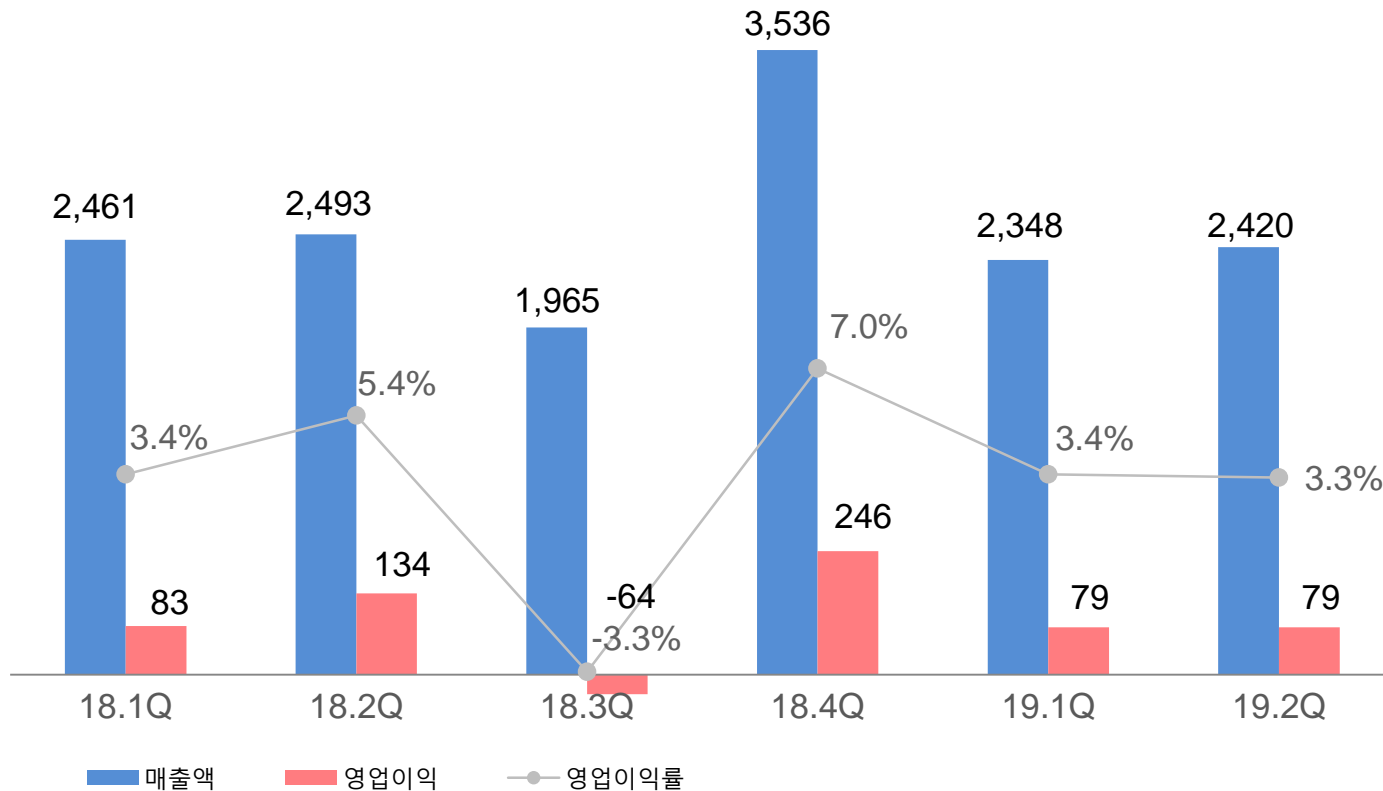
■ 영업이익



- 2019.2Q 실적은 고부가가치 필름 판매 증가의 영향으로 전분기 및 전년동기 대비 증가함.

IFRS 연결 (코오롱인더스트리 패션 부문 등)

(단위 : 억원)



**Outdoor**

KOLON SPORT

**Sports & Golf**

HEAD HONMA

ELORD WAAC

**Man**

CAMBRIDGE MEMBERS GGIO<sup>2</sup> CURATION

customellow

**Casual**

Henry Cottons series: urban generation

**Accessory&Woman**

COURONNE

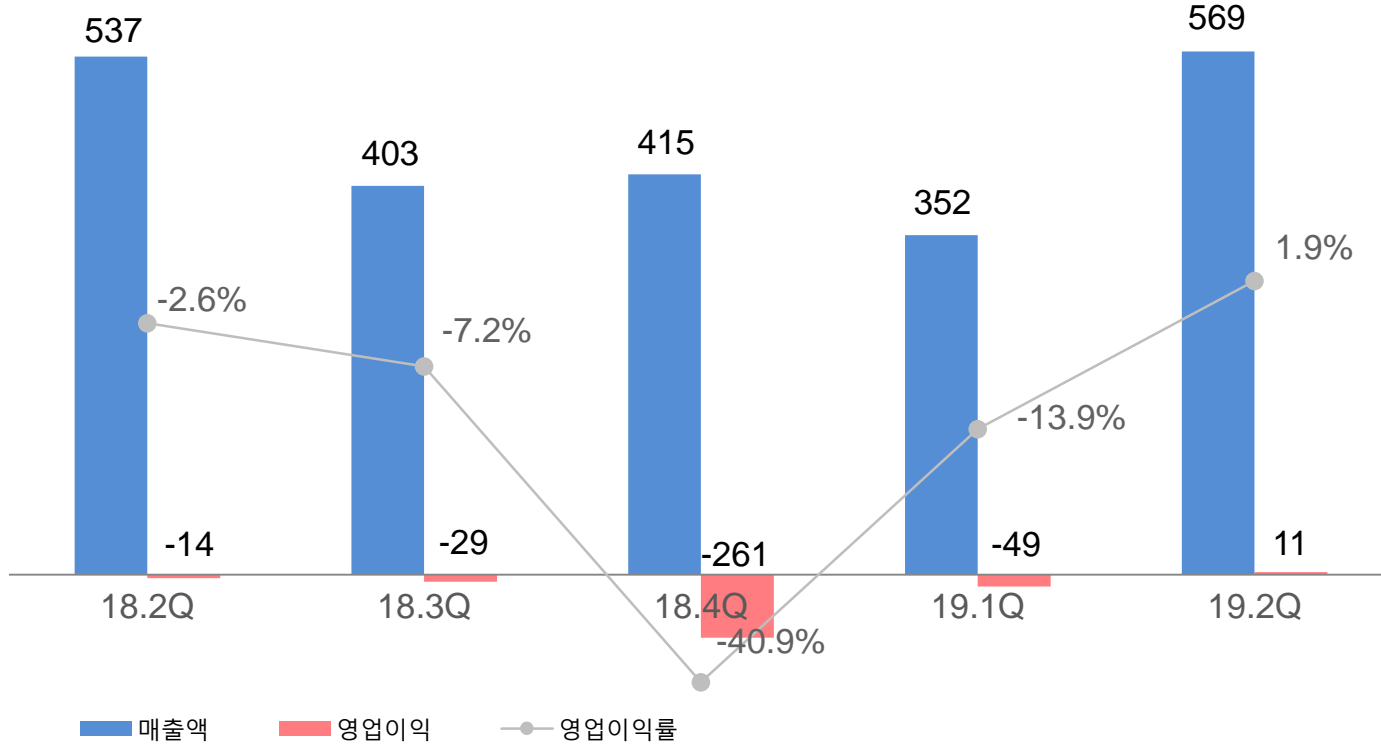
SUECOMMA BONNIE

LUCKY CHOUETTE


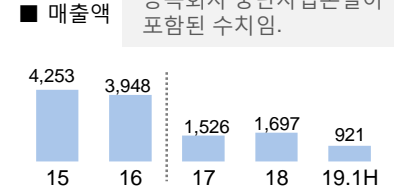
- 2019.2Q는 패션 경기 둔화 및 마케팅 비용 등 증가 영향으로 전년동기 대비 실적 하락함.

IFRS 연결 (코오롱인더스트리 기타, 코오롱머티리얼 등)

(단위 : 억원)



※ 2015~2016년 실적은 종속회사 중단사업손실 포함된 수치임.



### 코오롱인더 Chip



### 코오롱머티리얼



**HIPAN**



- 2019.2Q 실적은 폴리머 적자 감소 및 일부 종속회사의 계절성 영향을 받으면서 흑자 전환함.

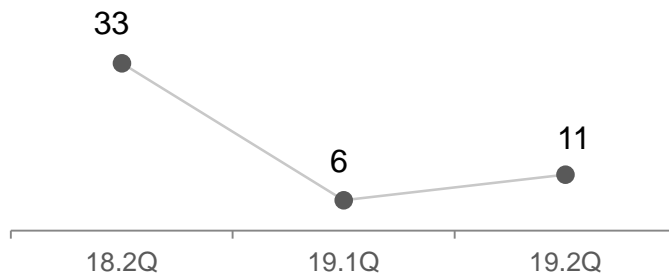


(단위 : 억원)

	17년	18.1Q	18.2Q	18.3Q	18.4Q	18년	19.1Q	19.2Q
<b>영업이익</b>	<b>2,236</b>	433	573	304	359	<b>1,669</b>	485	616
기타손익	-92	17	127	-26	-202	-84	-12	-175
금융손익	-554	-119	-146	-152	-89	-507	-104	-128
관투손익	518	233	-77	-41	104	220	-9	21
<b>계속사업세전이익</b>	<b>2,108</b>	564	478	85	172	<b>1,299</b>	359	334
계속사업이익	1,540	425	323	54	36	838	277	254
중단사업이익	-313	-56	-33	-93	-227	-409	-76	-102
당기순이익	1,227	369	290	-39	-191	429	201	152

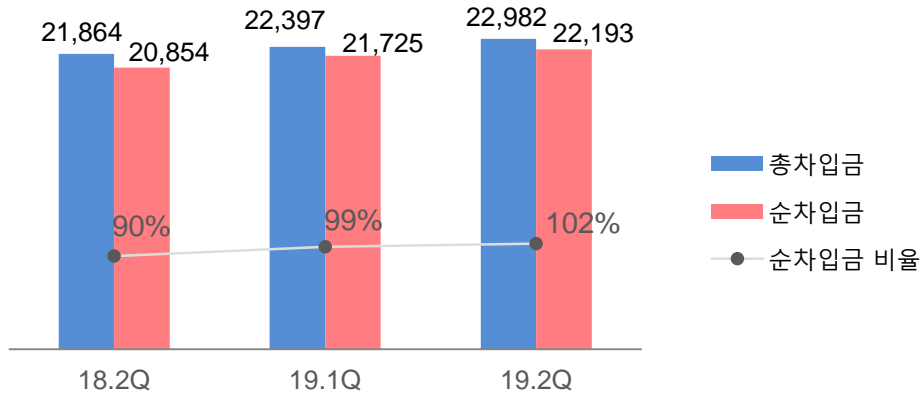
## 지분법이익 분석 (단위: 억원)

SKC KOLON PI (지분율 : 27.0%)

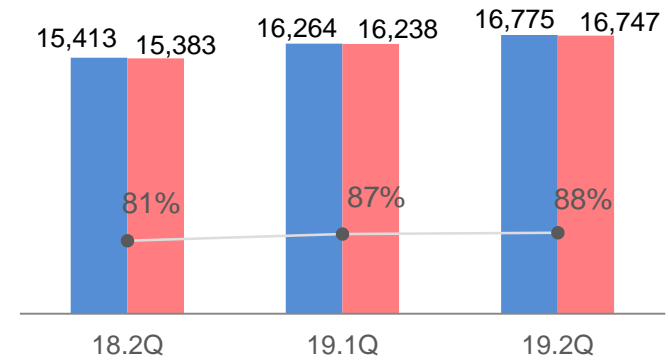


## 차입금 변동 / 순차입금 비율 (단위: 억원)

연결 기준



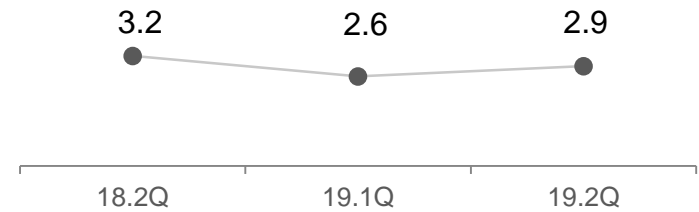
코오롱인더스트리 기준



## 기타 재무비율

	18.2Q	19.1Q	19.2Q
부채비율(%)	142%	154%	150%
자기자본비율(%)	41%	39%	40%
차입금의존도(%)	39%	40%	42%

## 이자보상비율 (단위: 배)



(단위 : 억원)

	17년	18년 1Q	18년 2Q	18년 3Q	18년 4Q	18년	19년 1Q	19년 2Q
<b>매출액</b>	<b>43,421</b>	10,575	10,982	10,541	12,501	<b>44,598</b>	10,582	11,491
산업자재	<b>17,190</b>	4,085	4,380	4,486	4,910	<b>17,862</b>	4,511	4,976
화학	<b>8,743</b>	2,374	2,173	2,243	2,214	<b>9,003</b>	1,893	1,993
필름/전자재료	<b>4,995</b>	1,312	1,398	1,444	1,426	<b>5,580</b>	1,479	1,532
패션	<b>10,967</b>	2,461	2,493	1,965	3,536	<b>10,456</b>	2,348	2,420
기타의류소재	<b>1,526</b>	343	537	403	415	<b>1,697</b>	352	569
<b>영업이익</b>	<b>2,236</b>	433	573	304	359	<b>1,669</b>	485	616
산업자재	<b>1,181</b>	195	265	246	206	<b>912</b>	215	248
화학	<b>951</b>	225	212	204	199	<b>839</b>	205	210
필름/전자재료	<b>-211</b>	-36	-25	-52	-31	<b>-144</b>	35	68
패션	<b>482</b>	83	134	-64	246	<b>399</b>	79	79
기타의류소재	<b>-167</b>	-34	-14	-29	-261	<b>-338</b>	-49	11
기타손익	<b>-92</b>	17	127	-26	-202	<b>-84</b>	-12	-175
금융손익	<b>-554</b>	-119	-146	-152	-89	<b>-507</b>	-104	-128
관계기업투자 및 처분손익	<b>518</b>	233	-77	-41	104	<b>220</b>	-9	21
<b>계속사업세전이익</b>	<b>2,108</b>	564	478	85	172	<b>1,299</b>	359	334
<b>계속사업이익</b>	<b>1,540</b>	425	323	54	36	<b>838</b>	277	254
<b>중단사업이익</b>	<b>-313</b>	-56	-33	-93	-227	<b>-409</b>	-76	-102
<b>당기순이익</b>	<b>1,227</b>	369	290	-39	-191	<b>429</b>	201	152

(단위 : 억원)

## IFRS 연결

	2017년	2018년	2019년 2Q		2017년	2018년	2019년 2Q
<b>총자산</b>	<b>56,619</b>	<b>55,729</b>	<b>54,264</b>	<b>기초현금</b>	<b>1,472</b>	<b>770</b>	<b>866</b>
유동자산	20,946	19,552	19,574	당기순이익	1,227	429	353
비유동자산	35,673	36,176	34,690	감가상각비	1,913	1,958	1,130
<b>부채</b>	<b>33,395</b>	<b>33,643</b>	<b>32,593</b>	무형자산상각비	97	105	58
유동부채	21,261	23,244	22,932	유형자산 취득	-4,548	-3,832	-616
비유동부채	12,134	10,400	9,662	무형자산 취득	-75	-256	-46
<b>자본</b>	<b>23,224</b>	<b>22,085</b>	<b>21,671</b>	배당금 지급	-324	-330	-284
지배기업소유주지분	21,833	20,965	20,613	기타	1,008	2,122	-671
자본금	1,421	1,487	1,487	<b>기말현금</b>	<b>770</b>	<b>866</b>	<b>789</b>
자본잉여금	9,296	9,905	9,902				
연결이익잉여금	9,755	10,265	10,179				
기타자본구성요소	337	-692	-955				
신종자본증권	1,025	0	0				
비지배지분	1,391	1,120	1,057				

이 종목의 더 많은 IR정보 [확인하기](#)

**IR GO** 주주와 기업을 연결하고 응원합니다.