

The logo consists of a blue lowercase 'j' and 'w' inside a white circle with a blue glow. The 'j' has a blue dot above it.

Earnings Release

2019.3Q

‘19년 3분기 실적

JW중외제약 실적 ('19년 3Q 손익)

3Q 수익 분석

- ▶ 매출액: 전기 대비 9% 감소
- ▶ 영업이익: 전기대비 영업이익 88% 감소
→재고자산평가손실에 따른 매출원가상승
- ▶ 순이익: 전년동기 대비 50% 이익감소
→상환전환우선주상환에 따른 상환손실 반영

3Q 시장 상황

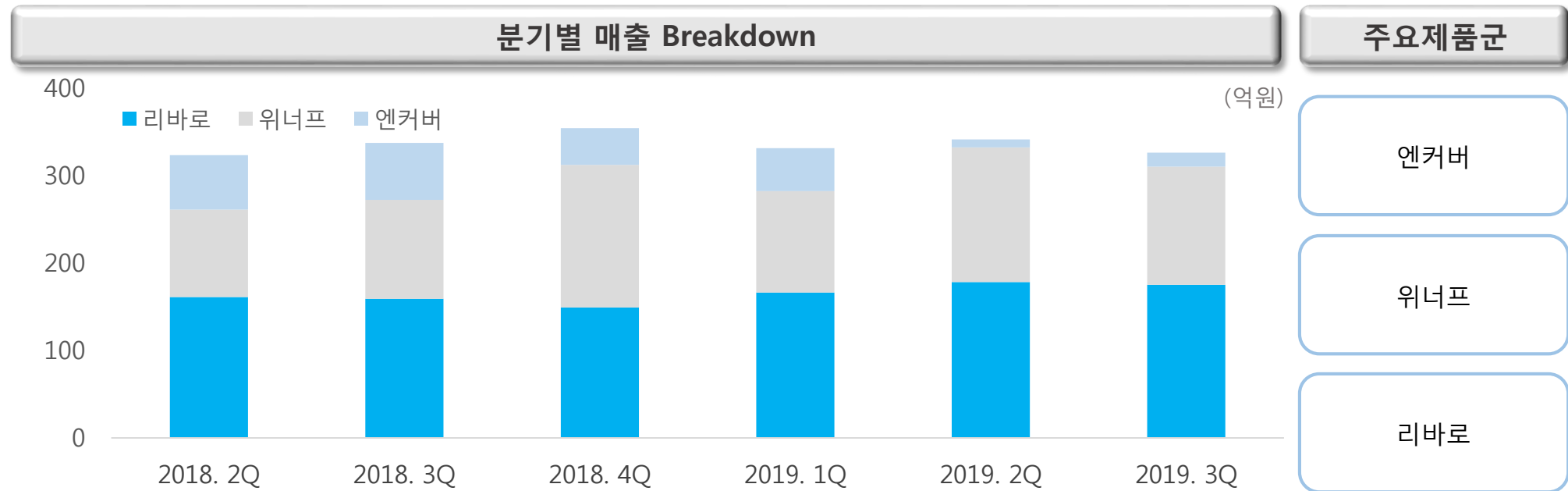
- ▶ 중국 심시어 통풍치료제 URC102 기술수출계약체결(9월)
- ▶ 매출액 대비 7.5% 연구개발비 집행률 통한 연구개발활동 투자활동 전개
- ▶ 베트남 현지 법인 유비팜 생산법인 100% 지분인수

분기별 손익 비교(연결기준)

백만원	2019 3Q	2019 2Q	(QoQ)	2018 3Q	(YoY)
매출	133,015	134,136	(0.8%)	146,518	(9%)
매출원가	88,282	86,904	1.6%	82,884	7%
매출총이익 (%)	44,733 34%	47,232 35%	(5.3%)	63,634 43%	(30%)
판관비	42,087	45,826	(8.2%)	41,740	1%
영업이익(손실) (%)	2,646 2%	1,406 1%	(88.2%)	21,894 15%	(88%)
금융수익 등 금융비용 등	1,716 (3,757)	3,010 (-4,675)	(43.0%) (19.7%)	263 (15,727)	(554%) (76%)
법인세차감전 이익 (손실) (%)	(1,245) (0.9%)	(429) (0%)	흑자전환	6,765 5%	(82%)
당기순이익(손실) (%)	1,142 1%	1,476 1%	(22.6%)	2,305 2%	(50%)

JW중외제약 실적 ('19년 3Q 매출분석)

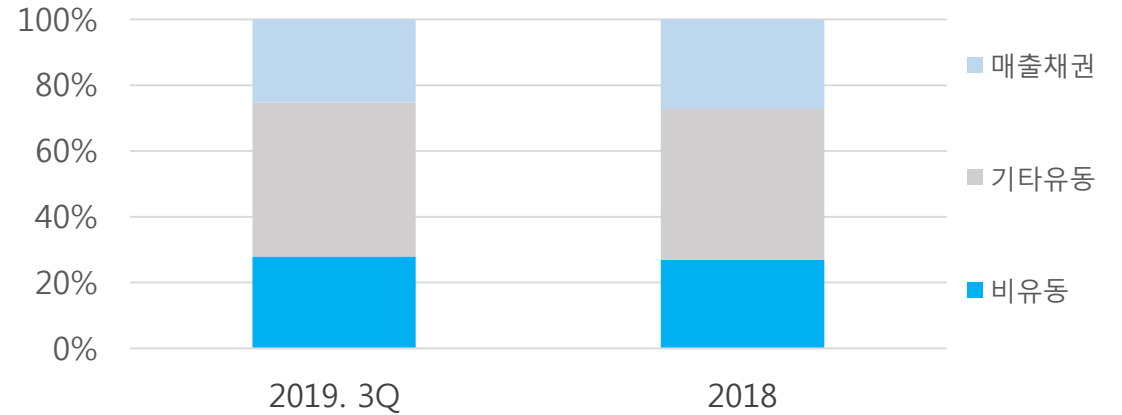
- ▶ 리바로: 고지혈증 치료제 및 고혈압치료 성장에 따른 복합제(리바로브이) 실적 개선
- ▶ 위너프: 18년 4Q 대비 실적 감소
- ▶ 상반기 원외 처방실적 개선에 따른 4분기 실적 호조 예상



JW중외제약 실적 ('19년 3Q B/S분석)

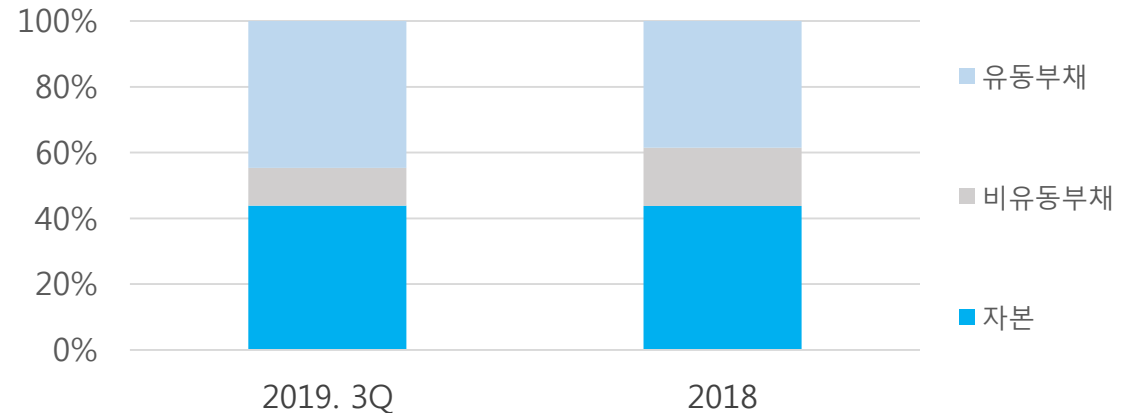
3Q 자산분석

- ▶매출채권: 전기 말 대비 11.1% 감소
- ▶유동자산: 2.3% 감소



3Q 부채와 자기자본 분석

- ▶유동부채: 전기 말 대비 13.8% 증가
→ 상환전환우선주 조기 상환에 따른 단기차입금 증가
- ▶자본금: 상환전환우선주부채 일부 전환에 따른 자본 확충





이 종목의 더 많은 IR정보 [확인하기](#)

IR GO 주주와 기업을 연결하고 응원합니다.