

---

# Investor Relations

June. 2024

***KoMiCo***

*Chamber Solution Provider*

---



## Disclaimer

본 자료는 투자자들을 대상으로 실시되는 Presentation에서의 정보제공을 목적으로 (주)코미코 (이하 “회사”)에 의해 작성되었습니다.

본 자료에 포함된 예측정보는 개별 확인 절차를 거치지 않은 정보들입니다. 이는 과거가 아닌 미래의 사건과 관계된 사항으로 회사의 향후 예상되는 경영현황 및 재무실적을 의미하고, 표현상으로는 예상, 전망, 계획, 기대, Estimated 등과 같은 단어를 포함합니다.

위 예측정보는 향후 경영환경의 변화 등에 따라 영향을 받으며, 본질적으로 불확실성을 내포하고 있는바, 이러한 불확실성으로 인하여 실제 미래 실적은 예측정보에 기재되거나 암시된 내용과 중대한 차이가 발생할 수 있습니다.

또한, 향후 전망은 Presentation 실시일 현재를 기준으로 작성된 것이며, 현재 시장상황과 회사의 경영방향 등을 고려한 것으로, 향후 시장환경의 변화와 전략수정 등에 따라 별도의 고지 없이 변경될 수 있음을 양지하시기 바랍니다.

본 자료의 활용과 관련하여 발생하는 손실에 대하여 회사, 회사의 임직원들은 과실 및 기타의 경우를 포함하여 그 어떠한 책임도 부담하지 않음을 알려드립니다.

본 자료는 주식의 모집 또는 매출, 매매 및 청약을 위한 권유를 구성하지 아니하며, 문서의 그 어느 부분도 관련 계약 및 약정 또는 투자 결정을 위한 기초 또는 근거가 될 수 없음을 알려드립니다. 주식 매입과 관련된 모든 투자 결정은 오직 금융감독원에 제출한 신고 및 공시를 통해 제공되는 정보만을 바탕으로 투자자의 합리적인 판단에 의하여 이루어져야만 합니다.

본 자료는 비영리 목적으로 내용 변경 없이 사용이 가능하고 (단, 출처표시 필수) 회사의 사전 승인 없이 내용이 변경된 자료의 무단 배포 및 복제는 법적인 제재를 받을 수 있음을 유념해 주시기 바랍니다.



## ● Company Overview

- 01 회사개요
- 02 성장연혁
- 03 사업내용
- 04 Global Network (거점) 확보

## ● Earnings

- 01 분기별 실적 추이
- 02 2Q24Y 실적 \_ 요약
- 03 2Q24Y 실적 \_ 매출
- 04 2Q24Y 실적 \_ 영업이익

## ● APPENDIX

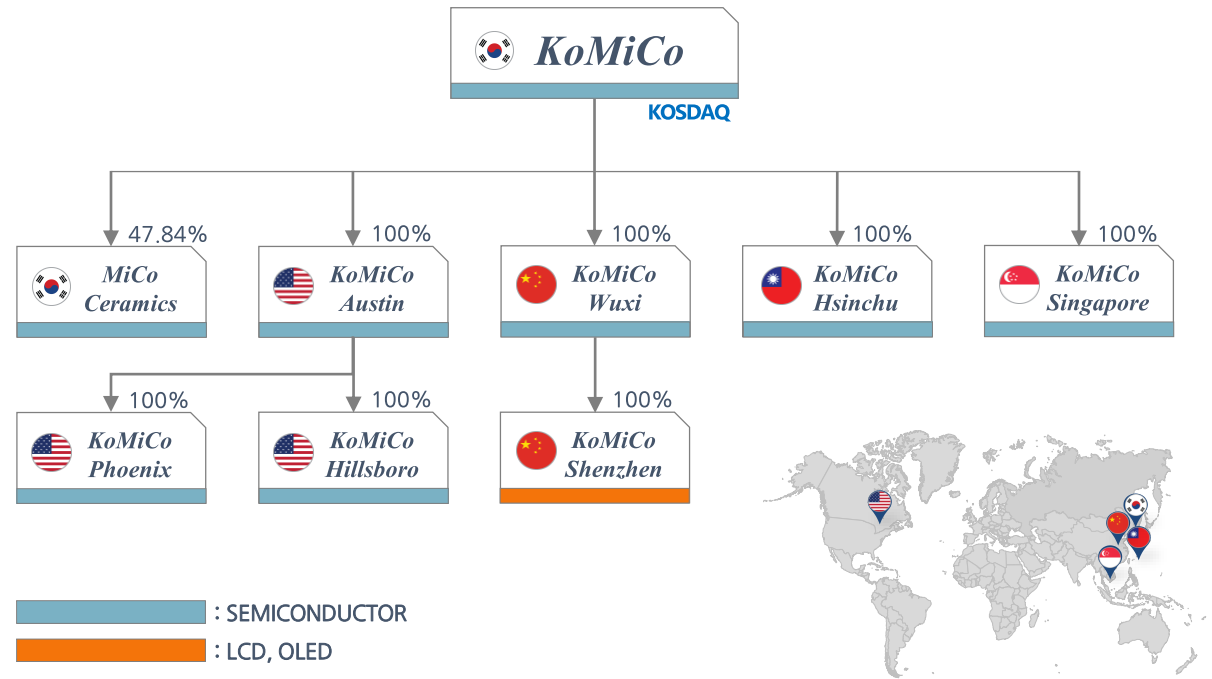
- 01 투자실적
- 02 요약 재무정보

## 대한민국 No.1 반도체 부품 세정 · 코팅 및 세라믹 소재 부품 전문기업

### ● Company Profile

회사명	주식회사 코미코
대표이사	최용하
설립일	1999년 7월 (법인등록) / 2013년 8월 (물적분할)
자본금	52.3억 원
임직원수	국내 1,143명, 해외법인 포함 1,798명
주요제품	반도체 부품 세정 · 코팅 및 세라믹 소재 부품
본사주소	경기도 안성시 모산로 8
홈페이지	www.komico.com

### ● 지분구조





## 설립기 (1996~2002)

### 반도체 세정·코팅 산업 개척

- 1996
  - KoMiCo 설립
  - 대한민국 최초 반도체 세정·코팅 서비스 사업화
  - 삼성전자, 현대전자 외주업체 선정
  - 반도체 세라믹 부품 세정 재생 기술 개발
- 1997
  - LCD Mask & Shield류 세정 재생 기술 개발
- 1999
  - (주)코미코 법인 등록
- 2002
  - (주)코미코 KOSDAQ 상장 (現 미코)

## 성장기 (2003~2016)

### 글로벌 인프라 구축

- 2005
  - 중국 Wxui 법인 설립  
KoMiCo Technology (Wuxi) LTD.
- 2006
  - 대만 Hsinchu 법인 설립  
KoMiCo Technology Taiwan LTD.
- 2007
  - 미국 Austin 법인 설립  
KoMiCo Technology Inc.
- 2012
  - 중국 내 최초 Intel Qualification 획득
- 2013
  - 싱가포르 Singapore 법인 설립  
KoMiCo Technology Singapore PTE. LTD.
  - (주)코미코 물적분할로 신설 법인 설립

## 성숙기 (2017~2019)

### Capa. 증설

- 2017
  - KOSDAQ 상장 (2017.03)
- 2018
  - KoMiCo 안성법인 투자 (생산 시설 구축)
  - 중국 Shenzhen 법인 설립  
KoMiCo Equipment Parts Shenzhen Co LTD. (Display용 하부전극 Repair Shop)
- 2019
  - 미국 Hillsboro 법인 설립  
KoMiCo Hillsboro LLC
  - 중국 Wuxi 법인 신규 공장 증설 완료
  - 코스닥대상 최우수 일자리 창출 (코스닥협회)
- 2020
  - 제54회 납세자의 날 2020 모범납세자 선정
  - ITS 2020 기술혁신대전 대통령상 수상
- 2021
  - 2021 KOSDAQ RISING STAR 선정 (한국거래소)
  - 코스닥대상 최우수 테크노기업 (코스닥협회)

## 도약기 (2020~)

### 세정·코팅 전문성 강화

- 2022
  - 미국 Phoenix 법인 설립  
KoMiCo Phoenix LLC
  - 合肥高美可科技有限公司 청산
  - 2022 KOSDAQ RISING STAR 선정 (한국거래소)
  - 코스닥대상 최우수 경영상 (코스닥협회)
  - 2022 코스닥 글로벌 세그먼트 기업 선정
- 2023
  - 청년친화강소기업 수상 (고용노동부)
  - (주)미코세라믹스 주식 양수 (중속회사 편입)
  - 2023 KOSDAQ RISING STAR 선정 (한국거래소)
  - 2023 한국에너지대상 대통령 표창 (행정안전부)
  - 코스닥대상 기술개발기업상 (코스닥협회)
- 2024
  - 청년친화강소기업 수상 (고용노동부)

## 반도체 핵심 공정 부품의 세정 · 코팅 사업 영위



### 세정 사업

- 반도체 제조장비의 부품 정밀세정
  - 부품 모재 손상을 최소화하며 오염물을 제거
  - 손상된 부품 표면을 각 공정 조건에 맞도록 유지 관리

### 코팅 사업

- 반도체 제조장비의 부품 특수코팅
  - 플라즈마 내식성을 증가시켜 파티클 및 결손부위 제어
  - 부품 가공성 확보 및 무게 감소를 통한 성능 개선

### 세정 · 코팅 효과

- 부품의 수명연장으로 원가경쟁력 ↑

Recycle

- 생산 수율 개선으로 불량 ↓

Particle 불량

- 회로 적층 중 단락 또는 합선 유발로 웨이퍼 수율 저하
- 반도체 선 폭의 미세화로 Particle 관리 중요성 더욱 확대

## 반도체 핵심 공정 장비의 세라믹 소재 부품 사업 영위



반도체 공정의 미세화 & 고단화에 따라 증착 및 식각 장비에서 세라믹 소재 부품에 대한 수요 증가

### 세라믹 히터(Heater)

- CVD, ALD 등 반도체 증착(Deposition) 공정 장비에 장착되어 Wafer에 열을 균일하게 가해주는 기능성 부품

**MiCo  
Ceramics**

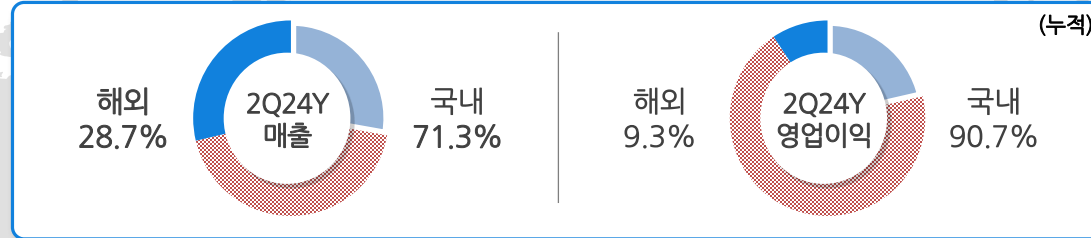
### 세라믹 정전척(ESC)

- 반도체 식각(Etching) 공정 장비에 장착되어 Wafer를 정전력으로 고정시키고 온도를 제어하는 기능성 부품

### 세라믹 소모성 부품(Parts)

- 증착 및 식각 등 반도체 공정용 장비에 사용되는 세라믹 소재 소모성 부품

## 주요 반도체 생산 지역에 생산 거점 확보



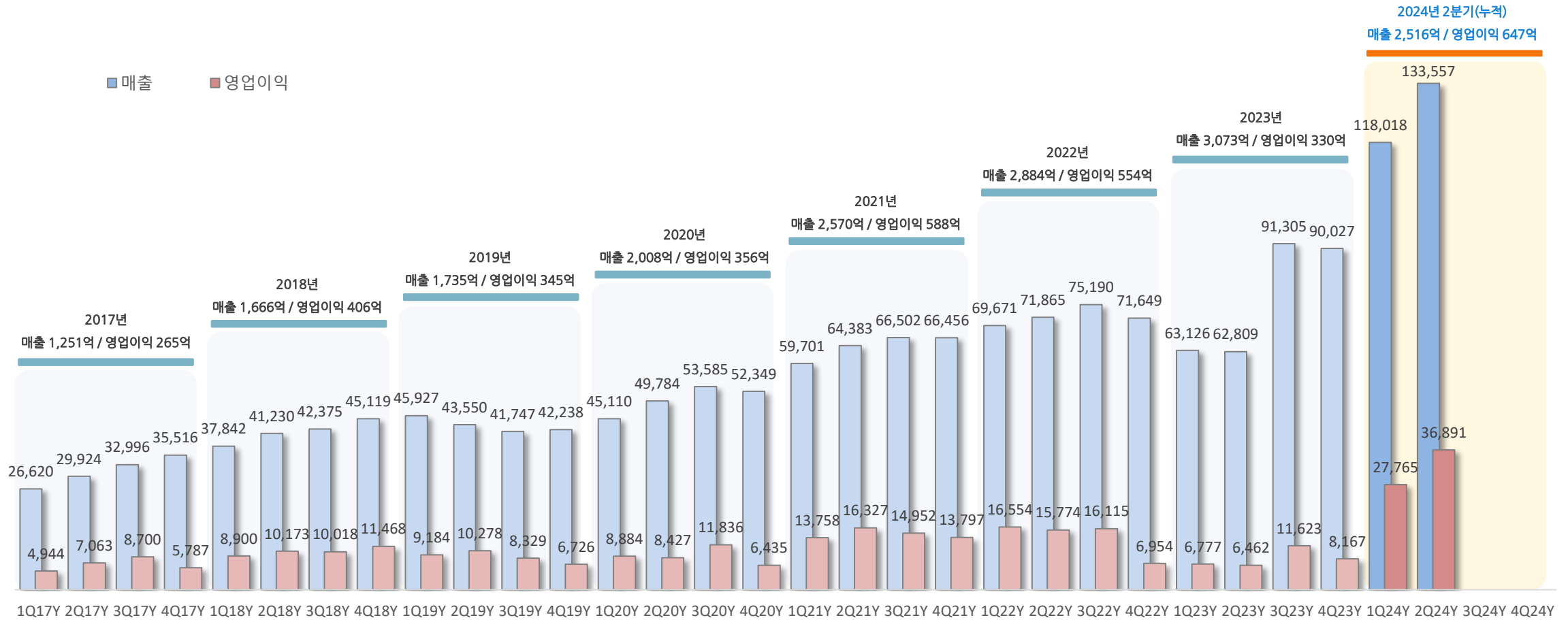
※ Fab 수  
( )은 투자 진행 및 검토 중인 Fab 포함

국가	설립연도	주요 도시	주요 고객사	투자 현황
대한민국	1998년	강릉, 안성	- 삼성전자, SK하이닉스, DB하이텍 - 동원파츠, SEMES, ASM 등	- 투자 - 신규 Fab '19년 3분기 완료
싱가포르	2013년	싱가포르	- Micron, UMC, GF 등	-
타이완	2006년	Hsinchu	- TSMC, UMC, Micron, PSMC 등	- 투자 - '18년 9월 신규 Fab 준공 - '22년 4월 PVD 세정 투자 완료
중국	2005년	Wuxi, Shenzhen	- SK하이닉스, BOE, CSOT, LGD 등	- 투자 - Wuxi 신규 Fab '19년 3분기 완료
미국	2007년	Hillsboro, Phoenix, Austin	- 삼성전자, Intel, GF, Micron, NXP, TI 등	- 투자 - Hillsboro 신규 Fab 투자 완료 - Phoenix 법인 설립 및 출자 완료 ('22년 7월)



## 세정·코팅 및 세라믹 소재 부품 수요 확대로 2024년 2분기, 반기 최대 경영실적 달성

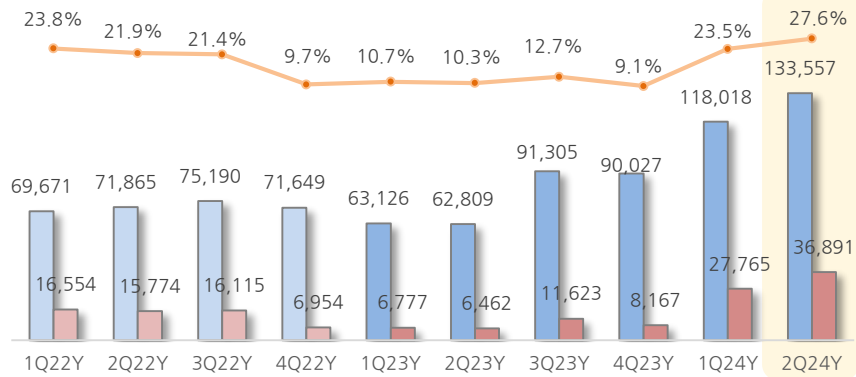
[단위 : 백만원]



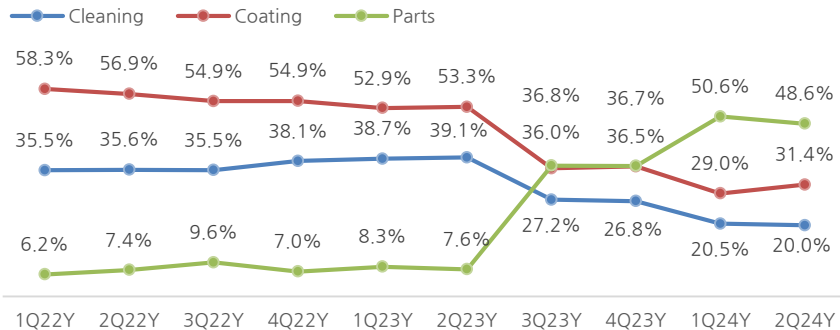
## 2024년 2분기 매출 1,336억 달성, 영업이익 369억 달성 (영업이익률 27.6%)

### 분기별 실적

[단위 : 백만원]



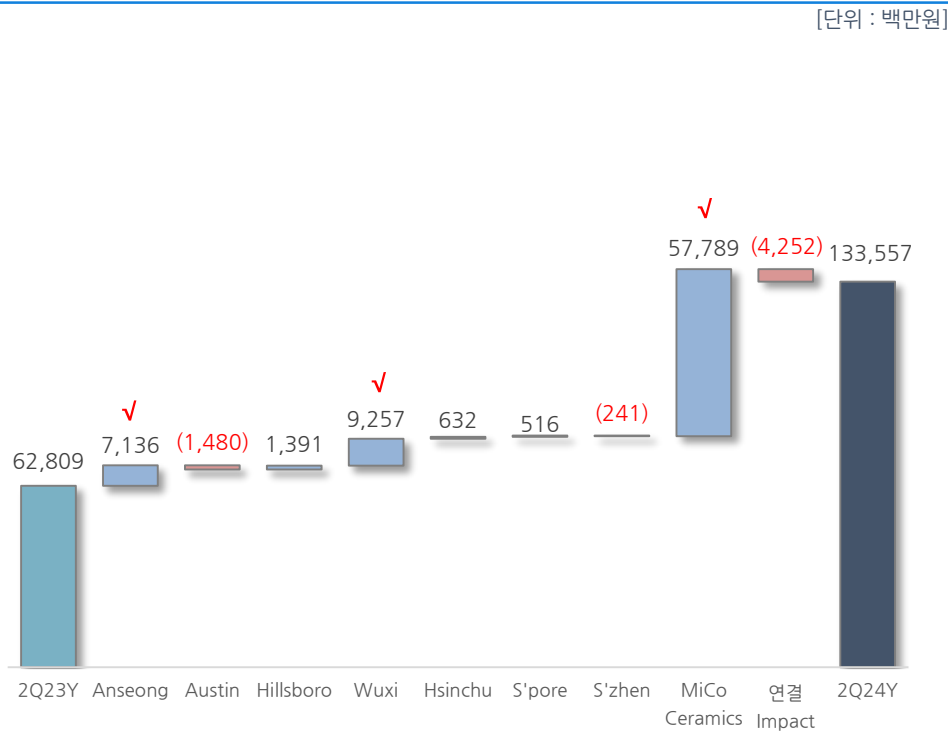
### 제품별 매출 추이



[단위 : 백만원]

구분	2Q24Y	1Q24Y	QoQ	2Q23Y	YoY
매출액	133,557	118,018	13.2%	62,809	112.6%
매출원가	67,935	62,815	8.2%	39,137	73.6%
(%)	50.9%	53.2%	-2.4%P	62.3%	-11.4%P
판매관리비	28,731	27,438	4.7%	17,210	66.9%
(%)	21.5%	23.2%	-1.7%P	27.4%	-5.9%P
영업이익	36,891	27,765	32.9%	6,462	470.9%
(%)	27.6%	23.5%	4.1%P	10.3%	17.3%P
법인세차감전이익	32,426	29,511	9.9%	10,008	224.0%
법인세비용	10,388	9,509	9.2%	2,273	357.1%
당기순이익	22,039	20,002	10.2%	7,736	184.9%
(%)	16.5%	16.9%	-0.4%P	12.3%	4.2%P

● 법인별 매출



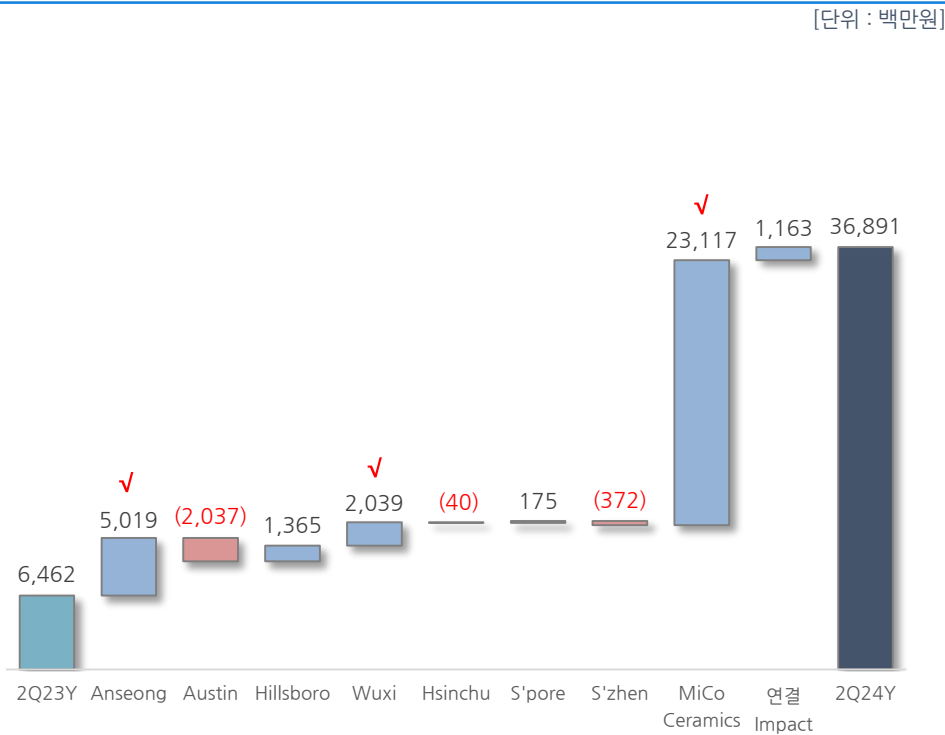
[단위 : 백만원]

법인명	2Q24Y	1Q24Y	QoQ	2Q23Y	YoY
Anseong	38,699	35,357	9.5%	31,563	22.6%
Austin	11,149	10,326	8.0%	12,629	-11.7%
Hillsboro	2,101	2,074	1.3%	709	196.2%
Wuxi	17,982	11,427	57.4%	8,725	106.1%
Hsinchu	5,163	4,510	14.5%	4,530	14.0%
Singapore	2,662	2,050	29.9%	2,147	24.0%
Shenzhen	3,563	3,237	10.1%	3,804	-6.3%
MiCo Ceramics	57,789	57,869	-0.1%	-	-
연결 Impact	(5,550)	(8,830)	-	(1,298)	-
매출 합계	133,557	118,018	13.2%	62,809	112.6%

❖ 2Q24Y 매출액 1,336억원 달성 (13.2% QoQ, 112.6% YoY)

- YoY, 메모리 칩 제조업체 가동률 회복에 따른 세정·코팅 수요 확대에 따른 매출 증가, MiCo Ceramics 종속회사 편입에 따른 매출 증가
- YoY, Austin, Shenzhen 법인을 제외한 쏘법인 매출 성장
- YoY, MiCo Ceramics 세라믹 히터, ESC, Parts 수요 확대에 따른 매출 증가

● 법인별 영업이익



[단위 : 백만원]

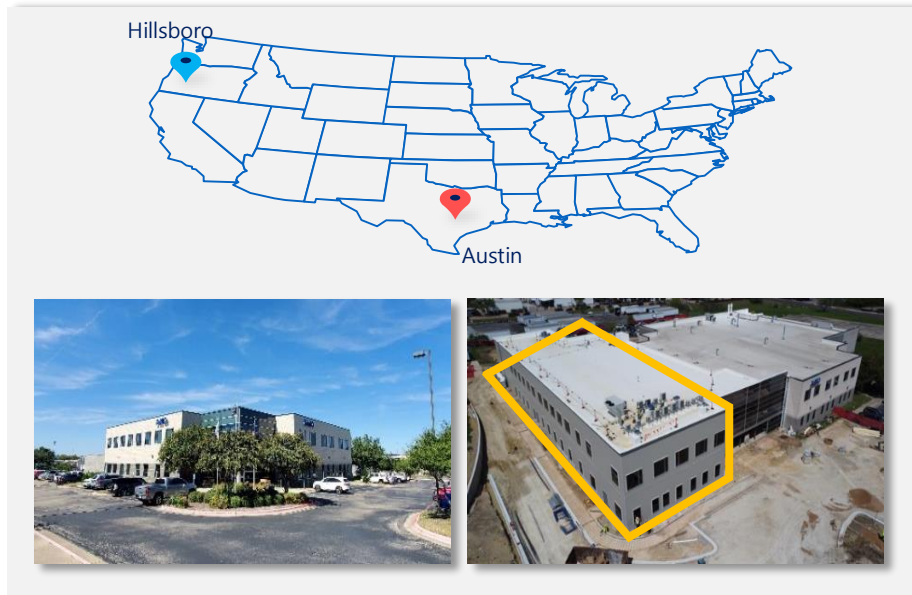
법인명	2Q24Y	1Q24Y	QoQ	2Q23Y	YoY
Anseong	8,278	5,866	2,412	3,259	5,019
Austin	1,105	1,184	(79)	3,141	(2,037)
Hillsboro	(1,135)	(1,214)	79	(2,500)	1,365
Wuxi	3,178	1,881	1,297	1,138	2,039
Hsinchu	530	124	406	569	(40)
Singapore	165	(94)	259	(10)	175
Shenzhen	226	182	43	598	(372)
MiCo Ceramics	23,117	22,658	460	-	23,117
연결 Impact	1,428	(2,821)	4,249	265	1,163
영업이익 합계	36,891	27,765	9,126	6,462	30,429

❖ 2Q24Y 영업이익 369억원 달성 (470.9% QoQ, 32.9% YoY)

- YoY, 메모리 칩 제조업체 가동률 회복에 따른 Anseong / Wuxi 법인 수익성 개선 및 영업이익 증가
- YoY, MiCo Ceramics 종속회사 편입에 따른 매출 및 영업이익 증가로 수익성 확대
- YoY, 인당 인건비, R&D 투자에 따른 경상연구개발비, 국내·외 Fab 투자 확대에 따른 감가상각비 등 고정비 증가

## 동종업계 최고 수준 세정, 코팅 설비 및 부품 Capability 확보

● 미국 Austin 법인 Capa-up 투자



공장 위치	201, Michael Angelo Way Austin, TX78728 USA
공장 증설 규모	3,716㎡ (Total 면적 9,476㎡)
준공시기	Dec, 2024Y (고객사 투자 일정에 따라 변경 가능)
Main Target	SAMSUNG S6 Fab (Taylor, TX)

● 2019Y ~ 2023Y 투자실적

[단위 : 백만원]

법인명	2018Y	2019Y	2020Y	2021Y	2022Y	2023Y
Anseong	45,143	19,208 신 공장 증설 (Sep. '19Y)	11,084	31,100	12,926	10,639
Austin	1,552	702	433	479	2,268 Capa-up 투자 (~Dec. '24Y)	16,698
Hillsboro	-	12,087	11,002 신 공장 증설 (June. '22Y)	15,425	6,427	963
Wuxi	9,113	22,933 신 공장 증설 이전 (Sep. '19Y)	1,685	3,423	1,166	533
Hsinchu	6,044	2,436 신 공장 증설 이전 (Sep. '18Y)	702	4,885	4,861	868
Singapore	897	316	284	326	565	117
Shenzhen	2,335	442	2,781	1,139	150	606
MiCo Ceramics	-	-	-	-	-	9,447
투자 합계	65,084	58,124	27,971	56,777	28,363	39,869

## ● 연결 재무상태표

[단위 : 백만원]

구분	2Q24Y	2023Y	2022Y	2021Y	2020Y
유동자산	260,387	236,241	141,949	148,702	132,490
비유동자산	386,688	357,662	245,848	227,385	182,606
<b>자산총계</b>	<b>647,075</b>	<b>593,903</b>	<b>387,797</b>	<b>376,087</b>	<b>315,096</b>
유동부채	165,135	150,977	85,941	88,332	62,310
비유동부채	150,475	154,946	44,189	65,737	83,402
<b>부채총계</b>	<b>315,610</b>	<b>305,923</b>	<b>130,130</b>	<b>154,069</b>	<b>145,712</b>
지배지분	<b>236,187</b>	<b>209,928</b>	<b>257,667</b>	<b>222,018</b>	<b>169,384</b>
자본금	5,230	5,230	5,010	5,010	4,994
자본잉여금	12,339	12,339	71,526	71,526	70,675
기타자본조정	(14,597)	(14,597)	(2,914)	(911)	(911)
기타포괄손익	17,796	9,925	8,246	7,759	(1,332)
이익잉여금	215,419	197,031	175,799	138,634	95,958
비지배지분	95,278	78,052	-	-	-
<b>자본총계</b>	<b>331,465</b>	<b>287,980</b>	<b>257,667</b>	<b>222,018</b>	<b>169,384</b>

## ● 연결 손익계산서 (누적)

[단위 : 백만원]

구분	2Q24Y	2023Y	2022Y	2021Y	2020Y
<b>매출액</b>	<b>251,575</b>	<b>307,267</b>	<b>288,376</b>	<b>257,042</b>	<b>200,828</b>
매출원가	130,750	190,583	161,865	138,975	110,189
<b>매출총이익</b>	<b>120,825</b>	<b>116,684</b>	<b>126,511</b>	<b>118,067</b>	<b>90,639</b>
판매비와관리비	56,169	83,656	71,113	59,233	55,058
<b>영업이익</b>	<b>64,656</b>	<b>33,028</b>	<b>55,398</b>	<b>58,834</b>	<b>35,581</b>
영업외수익	7,468	31,383	4,495	5,306	5,315
영업외비용	10,187	12,035	6,815	3,335	6,892
<b>법인세차감전이익</b>	<b>61,937</b>	<b>52,376</b>	<b>53,078</b>	<b>60,805</b>	<b>34,004</b>
법인세비용	19,896	6,865	11,111	13,655	9,753
<b>당기순이익</b>	<b>42,041</b>	<b>45,511</b>	<b>41,967</b>	<b>47,150</b>	<b>24,251</b>