



(주)한화

2021년 1분기 실적 발표



2021. 5.14

Disclaimer

본 자료에 포함된 실적 내용은 한국채택국제회계기준(K-IFRS)에 따라 작성된 연결 및 별도기준 영업 실적입니다.

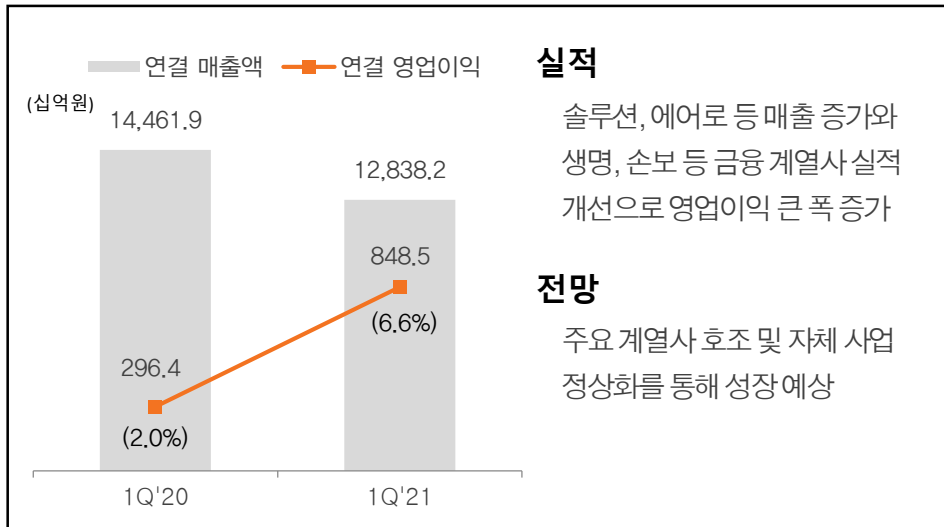
본 자료는 외부 감사인의 회계 검토가 완료되지 않은 상태에서 주주 및 투자자들에게 당사의 경영 현황을 알리기 위하여 작성·배포되는 자료입니다. 따라서 최종 재무 자료는 회계 검토 과정에서 변경될 수 있으며, 어떠한 경우에도 본 자료는 투자자들의 투자 결과에 대한 법적 책임소재의 증빙자료로서 사용될 수 없습니다.

또한 본 자료는 미래에 대한 ‘예측정보’를 포함하고 있으며, 이는 시장상황 및 사내외 여건에 따라 영향을 받을 수 있으므로 실제 결과와 차이가 있을 수 있음을 양지해 주시기 바랍니다.

1. 실적 분석

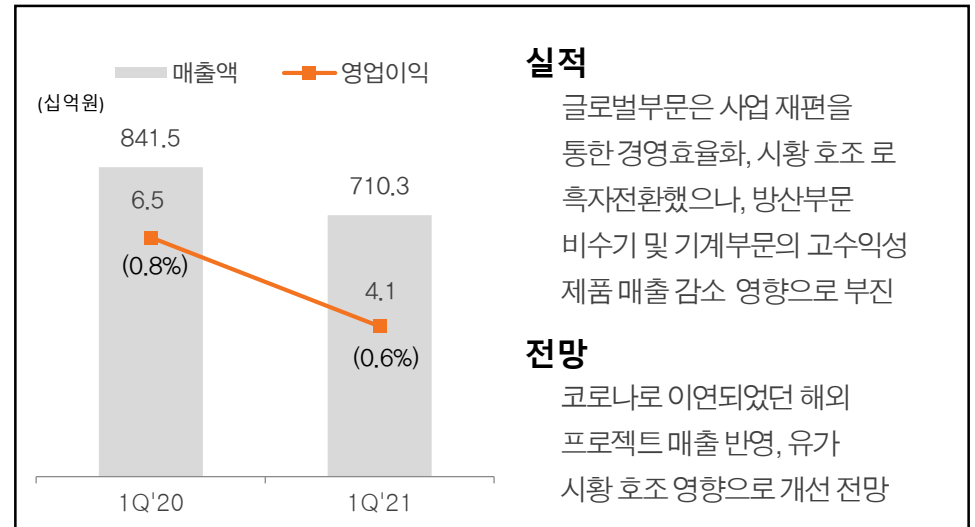
[연결] SUPER-EARNING SURPRISE!

- 주요자회사 실적호조로 YoY, 컨센서스 대폭 상회



[별도] 한계사업 정리에 따른 경영효율화로 글로벌 부문 정상화

- 방산·기계 등은 2분기부터 개선



연결기준 손익계산서

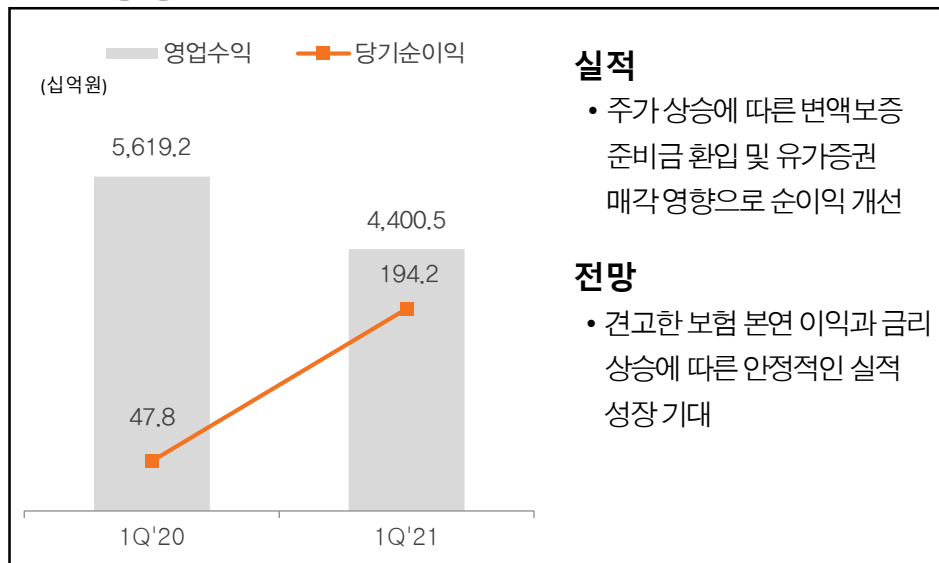
(십억원)	1Q'20	1Q'21	YoY
연결 매출액	14,461.9	12,838.2	-11.2%
비금융	6,842.8	6,479.2	-5.3%
금융	9,554.9	7,962.3	-16.7%
연결조정	-1,935.7	-1,603.3	
연결 영업이익	296.4	848.5	186.2%
비금융	197.0	329.2	67.1%
금융	68.4	501.6	632.8%
연결조정	31.0	17.9	
연결 당기순이익	184.7	819.9	343.9%
연결 지배주주순이익	134.3	302.7	125.4%

별도기준 손익계산서

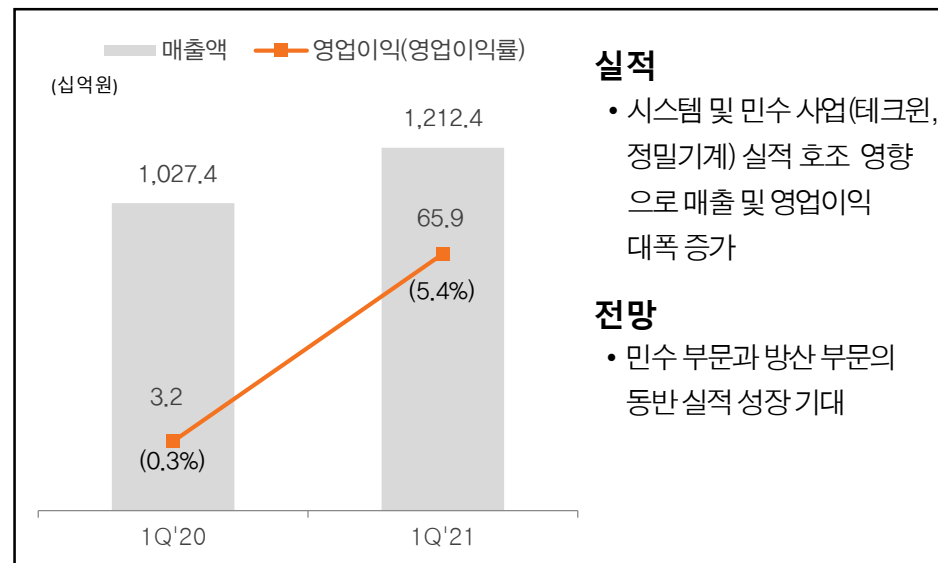
(십억원)	1Q'20	1Q'21	YoY
매출액	841.5	710.3	-15.6%
방산·기계	400.7	300.6	-25.0%
글로벌	440.8	409.7	-7.1%
영업이익	6.5	4.1	-36.9%
방산·기계	18.1	-9.4	적자전환
글로벌	-11.6	13.5	흑자전환
당기순이익	14.3	6.1	-57.0%

2. 주요 계열사

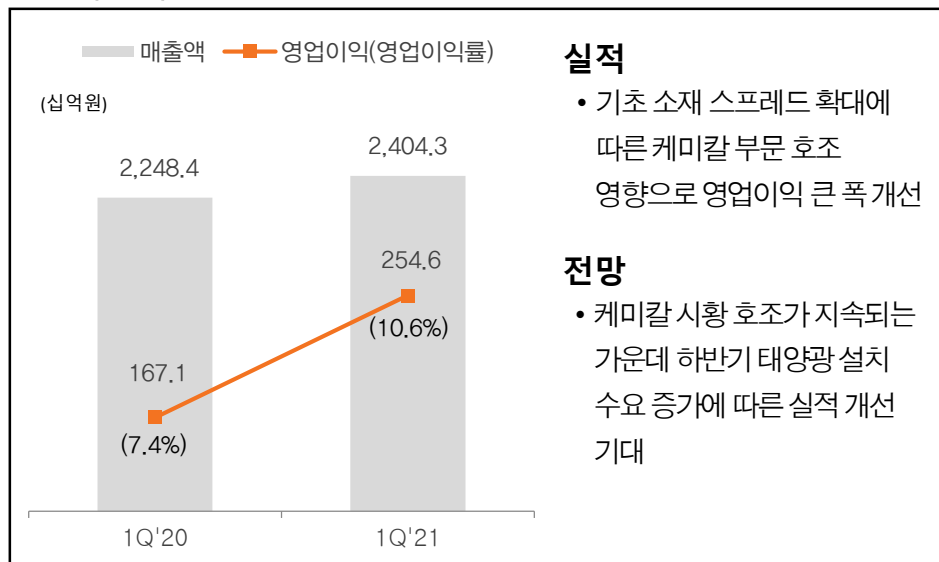
한화생명



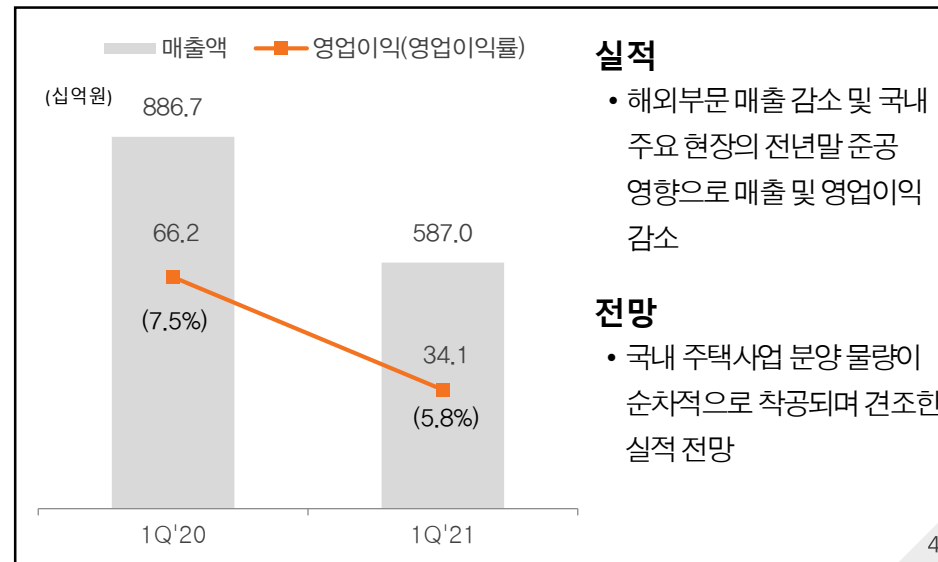
한화에어로스페이스



한화솔루션



한화건설

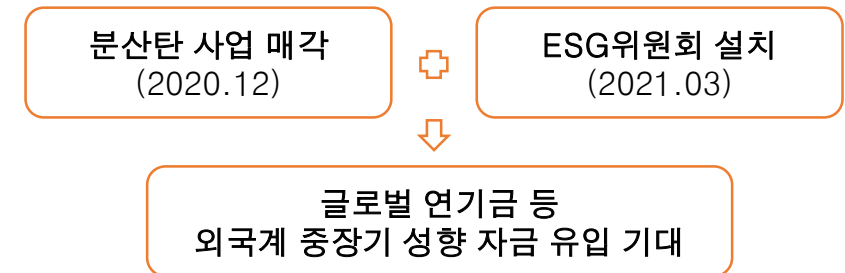


- 2021년 주요 계열사 호조 및 자체사업 성장으로 실적 큰 폭 성장 기대
 - 연결 실적: 생명과 솔루션 등 주요 계열사의 실적 개선으로 이익의 퀀텀 점프 예상
 - 자체 사업: 사업 재편에 따른 경영 효율화 및 신규 사업 진출을 통한 중장기 실적 성장 기대
 - ESG 경영 활동에 따른 수급 개선 기대

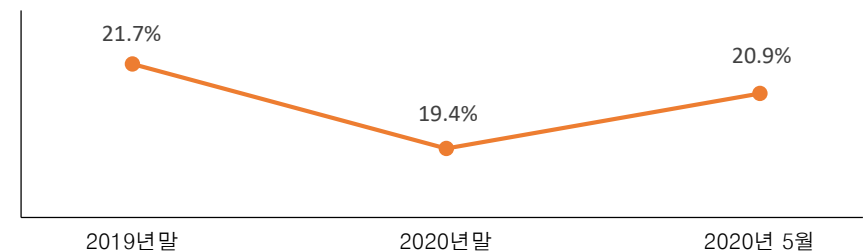
주요 투자 포인트

자체사업	
글로벌	• 질산 증설 등 정밀화학분야 사업 확대
방산	• 우주, 레이저, 항법 등 미래 성장 사업 확대
기계	• 이차전지, 디스플레이 등 성장 사업 분야 수주 증가
계열사	
솔루션	• 케미칼 시황 호조 및 하반기 태양광 사업 회복
에어로	• 방산 부문 및 민수 부문 동반 실적 성장
생명	• 금리 인상 시 수혜 예상
건설	• 복합개발사업 및 친환경사업 수주

ESG 경영 활동

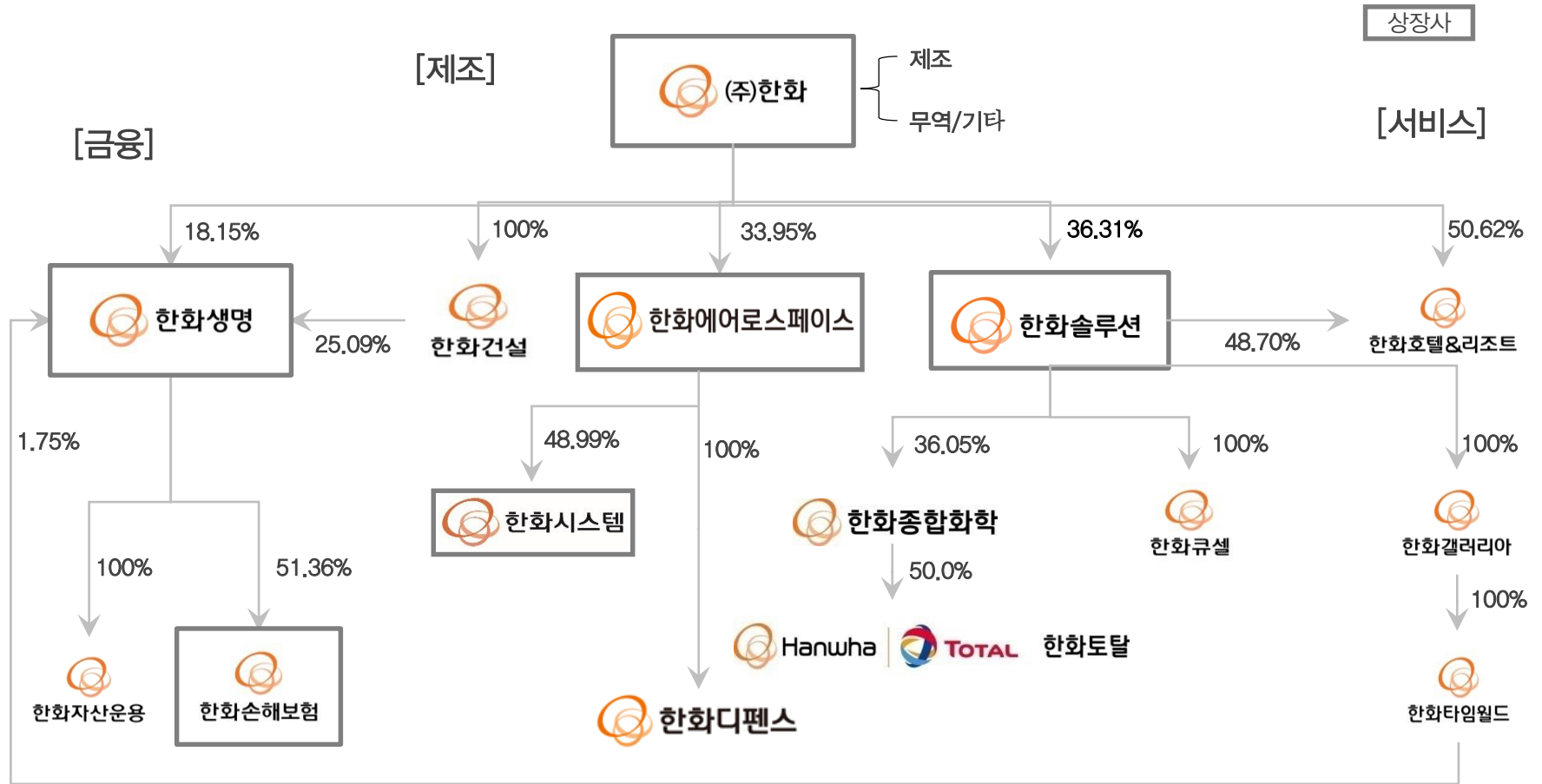


외국인 지분율 현황



(주)한화 주요 연결 대상 종속회사 및 지분 관계(보통주 기준)

(주)한화, 한화생명, 한화케미칼, 한화건설, 한화에어로스페이스, 한화호텔&리조트 등 459개사(수익증권 등 127개 포함)
 [기준 : K-IFRS 1110호 / 2021년 3월 31일]



※ 지분법 적용 회사: 한화종합화학, 여천NCC 등 77개사

(주)한화 및 주요 계열사 실적¹⁾

(십억원)		1Q'20	2Q'20	3Q'20	4Q'20	1Q'21	2019	2020
(주)한화	매출액	841.5	1,083.1	946.5	1,129.6	710.3	4,433.2	4,000.8
	영업이익	6.5	58.5	71.2	30.8	4.1	188.9	167.0
	영업이익률	0.8%	5.4%	7.5%	2.7%	0.6%	4.3%	4.2%
한화에어로 스페이스 ¹⁾	매출액	1,027.4	1,192.7	1,377.1	1,724.2	1,212.4	5,264.1	5,321.4
	영업이익	3.2	70.2	94.3	76.2	65.9	165.2	244.0
	영업이익률	0.3%	5.9%	6.8%	4.4%	5.4%	3.1%	4.6%
한화건설	매출액	886.7	852.1	799.0	750.6	587.0	3,823.4	3,288.4
	영업이익	66.2	88.7	43.5	-5.1	34.1	290.6	193.3
	영업이익률	7.5%	10.4%	5.4%	-0.7%	5.8%	7.6%	5.9%
한화솔루션 ¹⁾	매출액	2,248.4	1,956.4	2,428.4	2,561.8	2,404.3	9,457.4	9,195.0
	영업이익	167.1	128.5	233.2	65.4	254.6	459.2	594.2
	영업이익률	7.4%	6.6%	9.6%	2.6%	10.6%	4.9%	6.5%
한화호텔 &리조트 ²⁾	매출액	97.9	102.4	125.7	113.5	83.7	618.2	439.5
	영업이익	-28.5	-29.3	-4.9	-14.8	-20.8	-19.0	-77.5
	영업이익률	-29.1%	-28.6%	-3.9%	-13.0%	-24.9%	-3.1%	-17.6%
한화생명 ³⁾	매출액	5,619.2	3,474.4	3,634.2	4,446.2	4,400.5	16,083.6	17,174.0
	영업이익	4.8	138.8	68.9	-64.8	201.3	-139.5	147.7
	영업이익률	0.1%	4.0%	1.9%	-1.5%	4.6%	-0.9%	0.9%

1) 실적자료는 별도기준임. 단, 한화에어로스페이스 및 한화솔루션은 해당 연결집단의 연결기준임

2) 한화호텔&리조트 '20년 1분기 FC부문 매각

3) 한화생명 분·반기·사업보고서에 공시한 별도기준임

▶ (주)한화

- **ESG 위원회 신설, ESG 중시 경영트렌드 선도**

3월 29일 ESG 가치창출 및 컴플라이언스 내실화를 추진하기 위해 ESG 위원회를 신설. ESG 위원회는 환경, 사회, 지배구조와 컴플라이언스 분야 주요 이슈에 대한 심의를 진행하고, 회사 정책에 반영할 계획.

- **질산 공장에 1,900억원 투자, 2023년까지 52만톤 생산**

반도체 및 디스플레이용 소재로 쓰이는 질산 산업에 2023년까지 1,900억원을 투자해 여수산업단지에 질산 공장을 설립, 생산량을 기존 12만톤에서 52만톤으로 증가시킬 예정.

- **소형 무인기 대응용 레이저 발진기 기술 시제품체로 선정**

3월 25일 국방과학연구소 레이저 발진기 기술 시험개발 관련 우선협상대상자로 선정. 소형 무인기 요격을 위한 레이저 대공 무기의 핵심 광원 기술을 확보하는 것으로, 다양한 레이저 무기 체계에 적용될 것으로 전망.

▶ 계열사 주요 뉴스

한화솔루션

- **유상증자로 총 1조 3,500억원 확보, 태양광 및 수소 분야 사업 확장**

3월 4일, 일반공모 청약자 대상 유상증자에서 청약률 183%를 기록하며, 1조 3,500억원을 확보했고, 태양광 차세대 모듈 개발과 지분투자, 수소 분야 기술개발에 투자 계획.

한화에어로스페이스

- **‘쎬트렉아이’ 지분 30% 인수, 인공위성 사업 강화**

1월 13일 쎬트렉아이 지분 30% 인수 계획을 발표. 신주인수로 20%, 전환사채로 10%를 인수할 계획이며 인수금액은 총 1,100억원 규모.

한화건설

- **2조원 규모 서울역 북부역세권 개발 2022년 착공 추진**

2022년 착공을 목표로 본격적인 서울역 북부역세권 개발 절차에 착수.