


# 2018 3Q Financial Results

Life Network  
Company **BGF**



# Disclaimer



본 자료는 투자자의 이해를 증진시키고 투자판단에 참고가 되는 각종 정보를 제공할 목적으로 작성되었습니다.

그러나 외부 감사인의 회계감사가 완료되지 않은 상태에서 작성된 자료이므로 최종 재무정보는 회계감사 과정에서 변경될 수 있습니다.

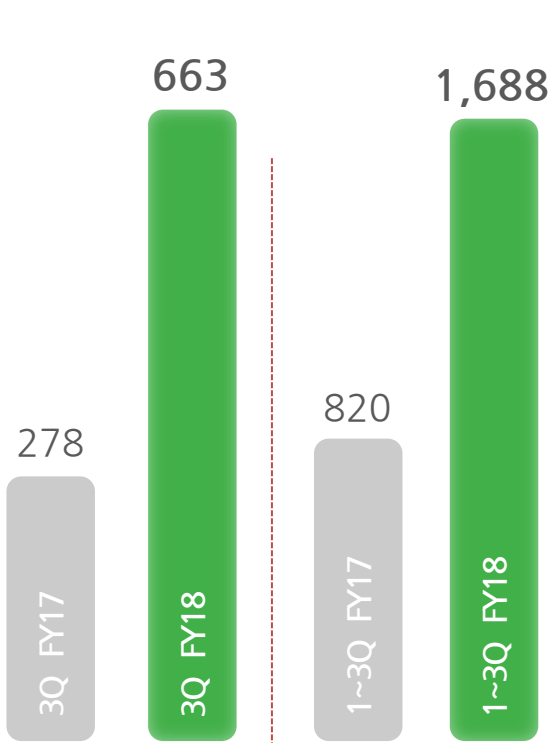
본 자료의 재무정보는 한국채택국제회계기준(K-IFRS)에 따라 작성되었으며, 어떠한 경우에도 투자자들의 투자결과에 대한 법적 책임 소재의 입증자료로써 사용될 수 없습니다.

# 1. Highlights



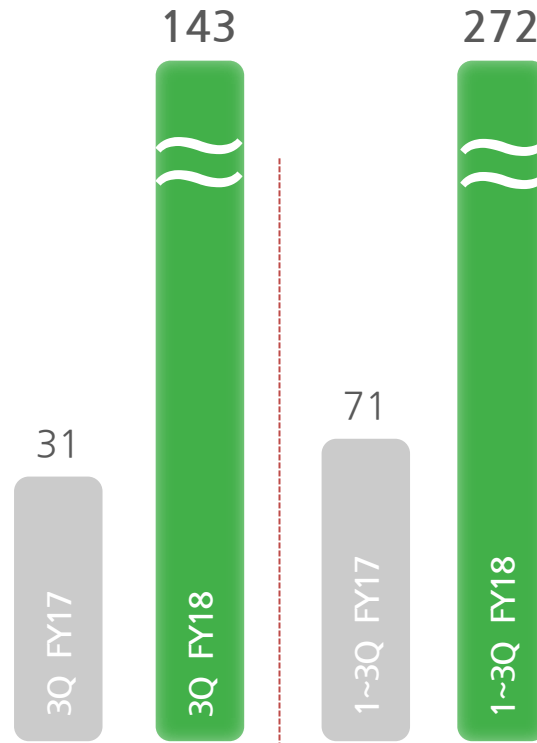
## 매출액

(단위:억원)



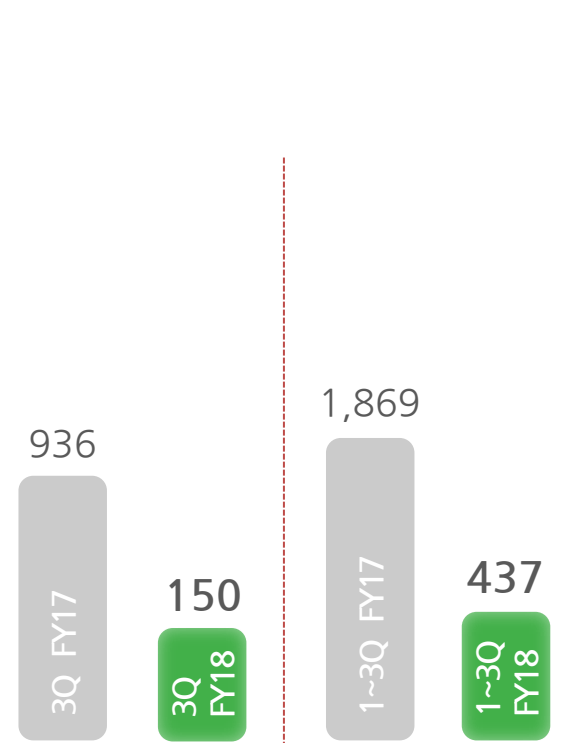
## 영업이익

(단위:억원)



## 당기순이익

(단위:억원)



- 매출액 : 브랜드 로열티 및 관계기업 지분법 손익 등
- 순이익 : 17년 11월 회사분할(주식회사 비지에프리테일 인적분할)로 인한 감소
- 기타 : 헬로네이처 손익 반영

회계정책 변경으로 FY17 손익을 재작성하였습니다.

기업회계기준서 제1109호 및 제1115호를 당기(FY18) 적용하였으며 전기(FY17)를 재작성하지 않았습니다.

# 1. 경영실적 요약



## ■ 경영실적

(단위: 억원, %)

구분	3Q FY18	3Q FY17	YoY	1~3Q FY18	1~3Q FY17	YoY
매출액	663	278	138.5	1,688	820	105.9
매출총이익	385	199	93.5	931	575	61.9
영업이익	143	31	361.3	272	71	283.1
세전이익	163	56	191.1	518	124	317.7
당기순이익	150	936	-84.0	437	1,869	-76.6

## ■ 재무상태표

(단위: 억원)

구분		3Q FY18	FY17
자산	총자산	16,442	8,581
	유동자산	4,533	4,382
	현금및현금성자산	107	160
	단기금융상품	2,998	3,623
	기타금융자산	74	90
	비유동자산	11,909	4,199
	관계기업투자주식	7,909	454
유형자산	1,971	2,153	
투자부동산	844	484	
무형자산	327	176	
부채	총부채	984	1,329
	유동부채	575	890
	기타금융부채	186	191
	단기차입금	188	160
	당기법인세부채	90	423
비유동부채	409	439	
자본	총자본	15,458	7,252
	자본금	954	323

# Appendix 1



## ■ 손익계산서

(단위: 억원)

구분	3Q FY18	2Q FY18	1Q FY18	4Q FY17	3Q FY17	2Q FY17	1Q FY17
매출액	663	596	429	423	278	294	248
매출총이익	385	346	200	217	199	215	161
판매비와 관리비	242	222	195	178	168	175	161
영업이익	143	124	5	39	31	40	0
세전이익	163	152	203	-167	56	55	13
당기순이익	150	142	145	33,110	936	612	321

\* 회계정책 변경으로 FY17 손익을 재작성하였으며 FY17 4Q는 외부감사인의 검토받지 않은 재무제표입니다.