



*INVESTOR RELATIONS 2026*

The Fluid & Control  
System Industry Leader

***Hy-Lok***



## TABLE OF CONTENTS

Chapter 1.

### **Company Overview**

---

01. 회사개요
02. 적용산업
03. 주요제품
04. 제조공정
05. 사업경쟁력

Chapter 2.

### **Sales Performance**

---

01. 경영실적
02. 산업별 매출
03. 제품별 매출
04. 지역별 매출

Chapter 3.

### **Financial Status& Vision**

---

01. 요약 재무제표
02. Vision

## ○ 기업개요



- 본사(녹산국가산업단지) -

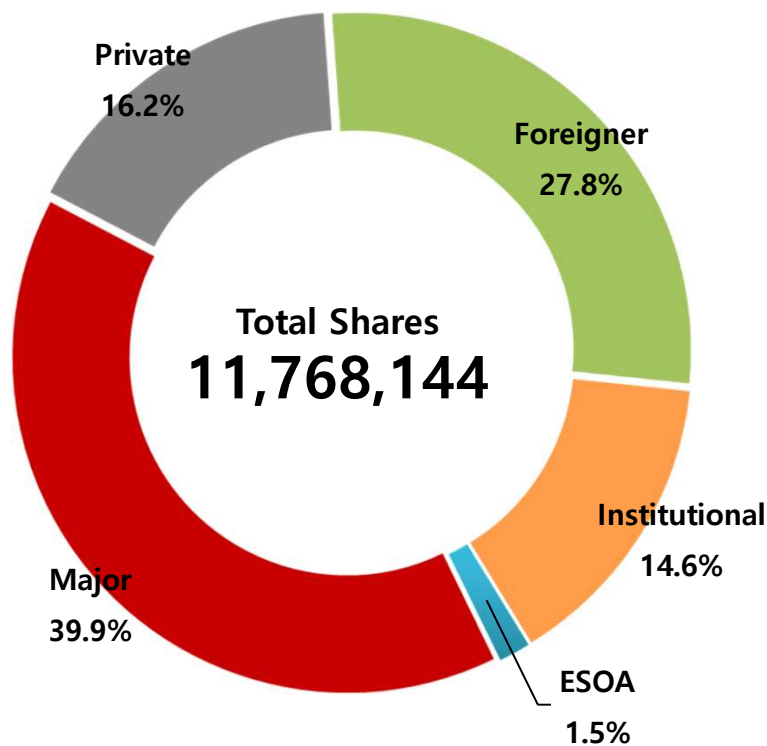


- 신평공장(신평·장림산업단지) -

회사명	하이록코리아 주식회사 (HY-LOK Corporation)
설립일	1977년 7월 28일
소재지	부산시 강서구 녹산산단27로 97 (본사) 부산시 사하구 다대로 176 (신평공장)
대표이사	문휴건 / 문창환
사업분야	관이음쇠 및 밸브류 제조업
주요제품	Instrument Fitting & Valve, Piping Valve, Module 등
종업원 수	492명(2025년말 기준)
자본금	68억 원 (주식수 : 11,768,144주)
코스닥 상장	1989년 12월 9일

# 01. 회사개요

## ○ 주주현황



Note 1) Based on 2025

Note 2) ESOA= Employee Stock Ownership Association

## ○ 주요연혁



## 산업 전반에 걸쳐 사용되는 필수 기자재



PETROCHEMICAL & ONSHORE



OFFSHORE




SHIPBUILDING



POWER PLANT

**Hy-Lok**



SEMICONDUCTOR



ROLLING STOCK

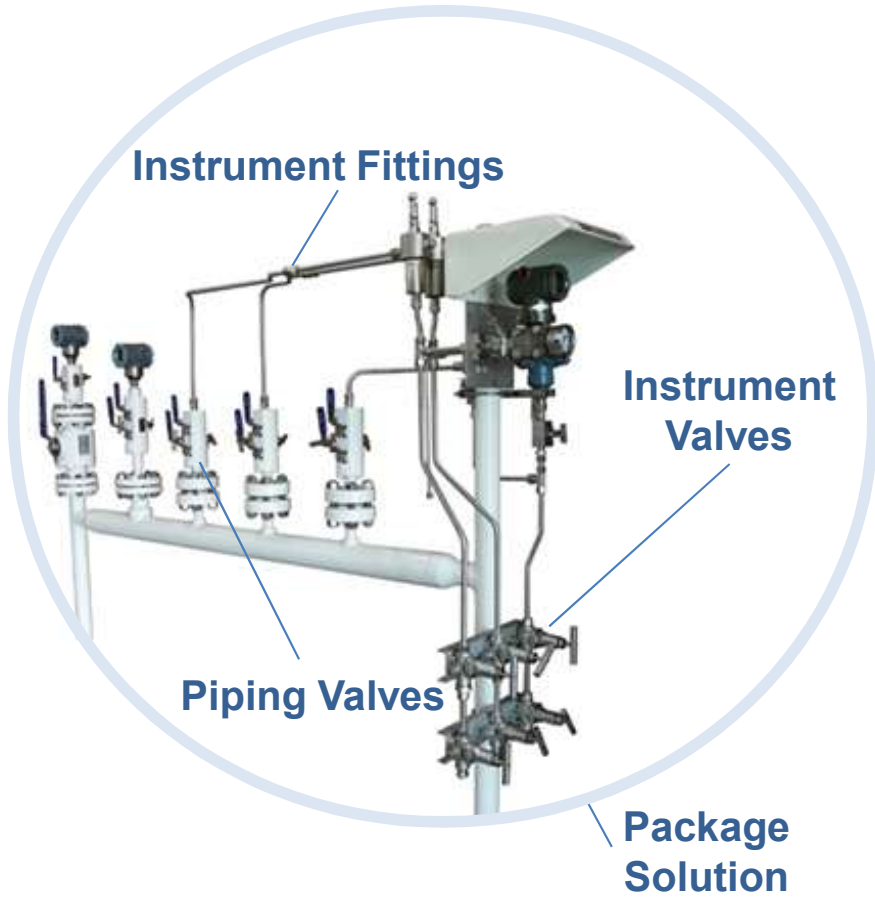






DEFENSE INDUSTRY



NGV & CNG

# 03. 주요제품



	<p>유체를 이송하는 PIPE나 TUBE를 이어주면서 방향이나 직경, 마감, 연장 등의 역할</p> <ul style="list-style-type: none"> <li>• Hy-Lok Tube Fitting</li> <li>• Bite Type Tube Fitting</li> <li>• Instrument Thread &amp; Weld Fitting</li> <li>• Pipe Fitting</li> </ul>
<p><b>Instrument Fittings</b></p>	<p>다양한 산업의 Hydraulic / Control line의 유체 또는 기체의 흐름을 제어하는 역할</p> <ul style="list-style-type: none"> <li>• Ball Valve</li> <li>• Needle Valve</li> <li>• Manifold Valve</li> </ul>
	<p>발전, 석유 및 가스 플랜트 배관의 유체를 제어하고 고온/고압의 환경을 견딜 수 있게 설계된 밸브</p> <ul style="list-style-type: none"> <li>• Cryogenic Valve</li> <li>• Double Block &amp; Bleed Valve</li> <li>• Manual Ball Valve</li> </ul>
<p><b>Instrument Valves</b></p>	<p>발전, 석유 및 가스 플랜트 배관의 유체를 제어하고 고온/고압의 환경을 견딜 수 있게 설계된 밸브</p> <ul style="list-style-type: none"> <li>• Cryogenic Valve</li> <li>• Double Block &amp; Bleed Valve</li> <li>• Manual Ball Valve</li> </ul>
	<p>Hy-Lok Fitting과 Valve를 이용하여 Tube를 연결하는 다양한 Panel 및 Instrument Cabinet 등을 제작</p> <ul style="list-style-type: none"> <li>• Instrument Cabinet</li> <li>• Air Manifolds</li> <li>• Sampling System</li> <li>• Air Pipe Module</li> </ul>
<p><b>Piping Valves</b></p>	<p><b>Package Solution</b></p>
	<p><b>Package Solution</b></p>

## 생산공정 일원화를 통한 생산성 향상

품질향상, 납기단축, 원가절감 추구


### ○ 제조공정



원소재  
(Raw Material)



소재검사  
(Material Test)



절단  
(Cutting)



단조  
(Forging)



열처리  
(Heat Treatment)



가공  
(Machining)



포장  
(Packing)



도장  
(Painting)



압력검사  
(Pressure Test)



마킹  
(Marking)



세척 및 부동태  
(Cleansing & Passivation)



치수검사  
(Dimension Inspection)

## 국내 최다 공급자 승인 확보 및 각종 품질인증 보유

### ○ 국내·외 주요거래처

### Domestic

### ○ 품질인증 현황

### Overseas

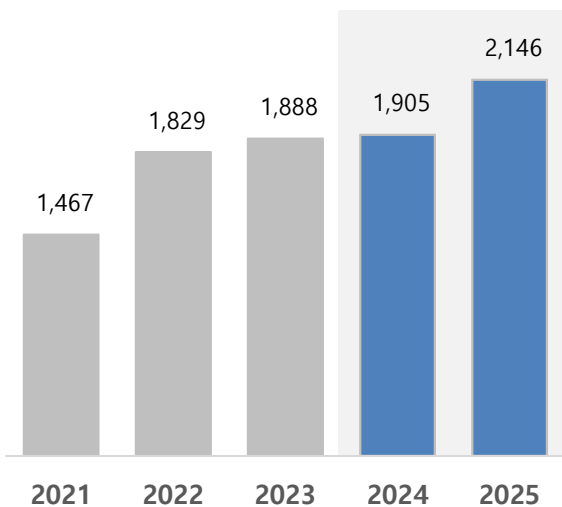
- ASME N / NPT / NS
- ISO 45001 : 2018
- Directive 2014/68/EU PED, Module H
- ISO 14001 : 2015
- ISO 9001 : 2015
- KS B ISOP 19880-3:2018
- API 6A / 6D 외

# 01. 경영실적

## 연결재무제표 기준

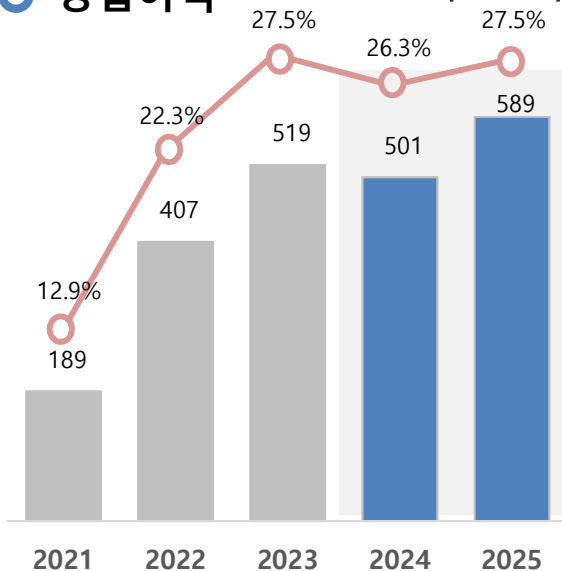
### ○ 매출액

[단위: 억 원]



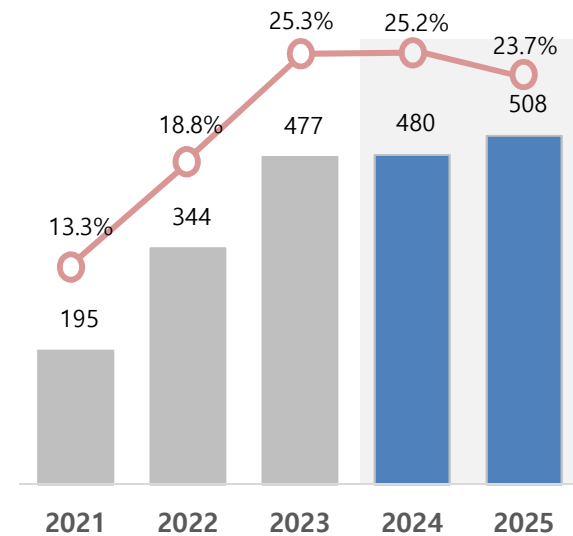
### ○ 영업이익

[단위: 억 원]

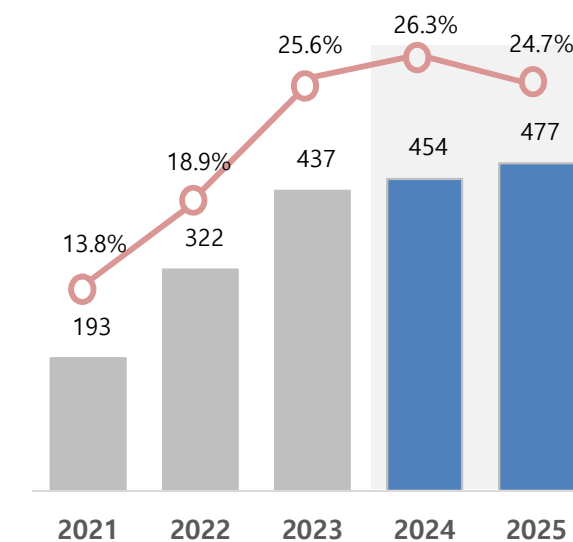
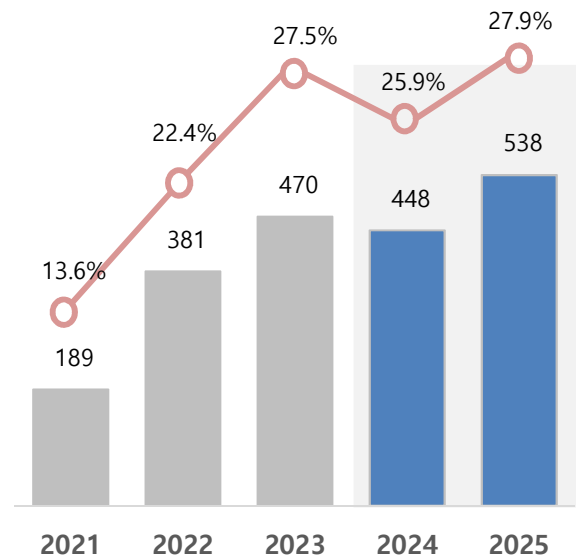
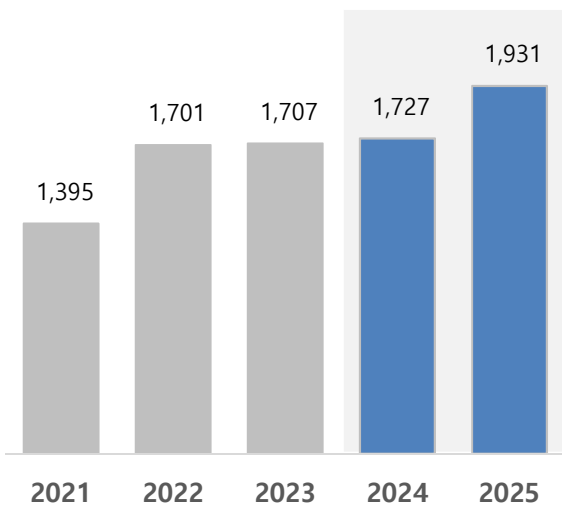


### ○ 순이익

[단위: 억 원]



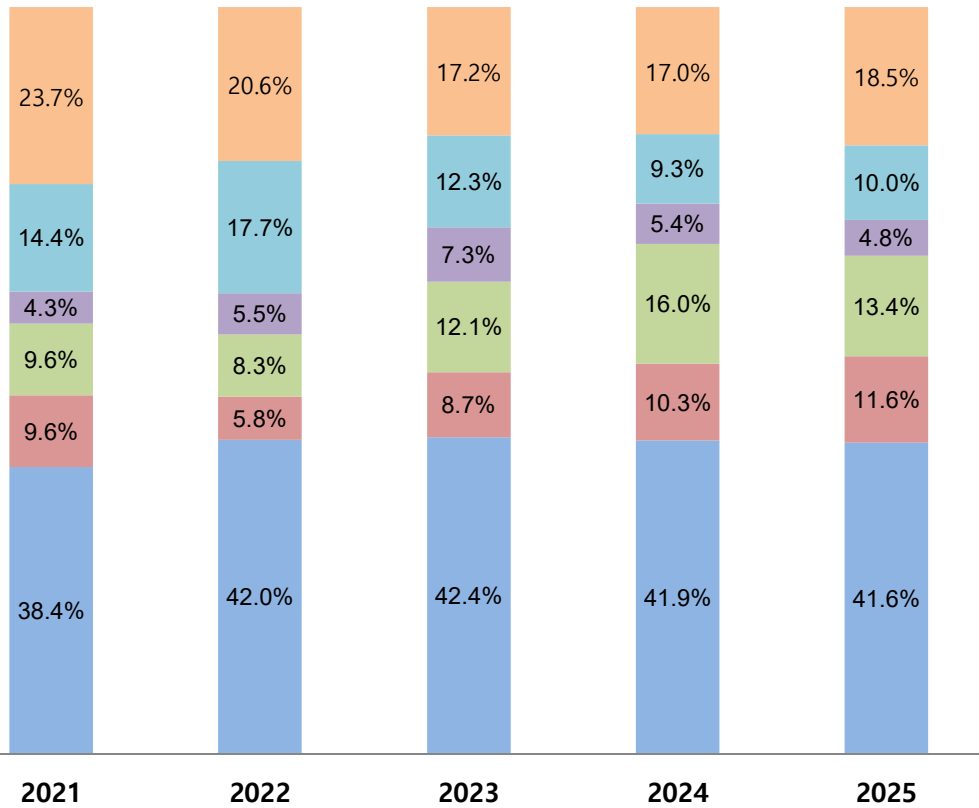
## 별도재무제표 기준



## 석유화학, 조선해양, 반도체 등 매출구성 다양화

산업별 매출비중

■ 석유화학 ■ 해양 ■ 조선 ■ 발전 ■ 반도체 ■ 기타산업



산업별 매출실적

[단위: 백만 원]

구분	2021	2022	2023	2024	2025
석유화학	53,575	71,462	72,390	72,446	80,318
해양	13,344	9,811	14,872	17,777	22,455
조선	13,375	14,194	20,627	27,644	25,967
발전	6,065	9,342	12,444	9,412	9,332
반도체	20,093	30,183	20,990	16,148	19,319
기타산업	33,034	35,110	29,426	29,303	35,687
합계	139,485	170,101	170,748	172,731	193,080

Note 1) Based on Separate Financial Statements

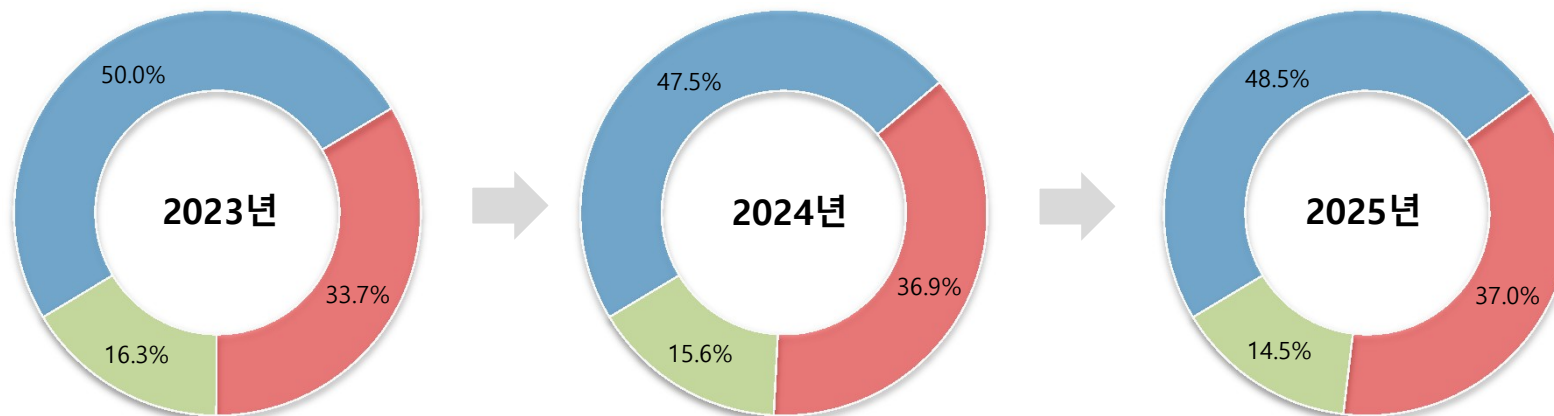
지속적이고 강력한 사업확장의 기반을 마련하기 위해  
Tube Fittings, Valves, Package System 핵심분야에 집중

## 제품별 매출실적

[단위: 백만 원]

구분	2021	2022	2023	2024	2025
Fittings	64,155	86,747	85,430	82,123	93,616
Valves	46,081	51,043	57,531	63,683	71,430
기타	29,249	32,310	27,788	26,926	28,033
합 계	139,485	170,101	170,748	172,731	193,080

## 제품별 매출비중



Note 1) Based on Separate Financial Statements

## 대기업 중심의 내수 및 신규 해외시장 개척

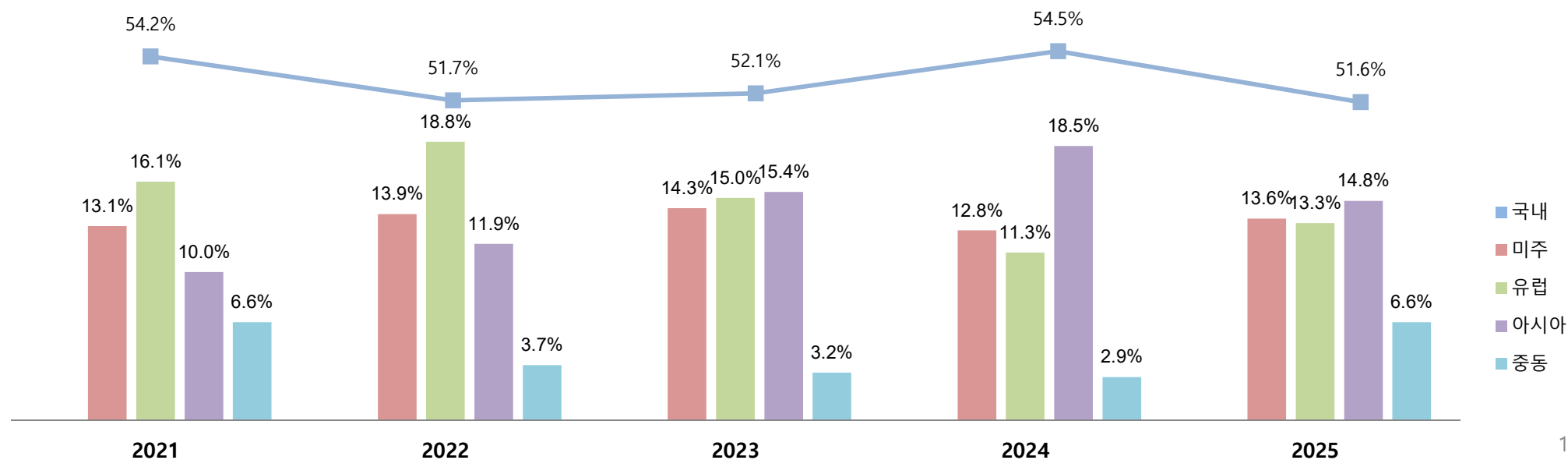
## 지역별 매출실적

[단위: 백만 원]

구분	2021	2022	2023	2024	2025
국내	75,578	87,915	88,946	94,179	99,708
미주	18,211	23,670	24,465	22,093	26,329
유럽	22,504	32,052	25,568	19,535	25,762
아시아	13,993	20,201	26,320	31,954	28,619
중동 및 아프리카	9,199	6,264	5,449	4,971	12,662
합 계	139,485	170,101	170,748	172,731	193,080

## 지역별 매출비중

Note 1) Based on Separate Financial Statements



## 01. 요약 재무제표

**연결 재무상태표**

[단위: 백만 원]

Account	2021	2022	2023	2024	2025
<b>자산</b>	379,796	411,922	443,155	472,680	498,092
유동자산	281,619	314,734	334,759	367,167	385,627
현금 및 현금성자산	66,057	55,323	170,179	194,324	191,226
단기금융상품	109,904	128,500	10,000	5,000	5,000
매출채권	35,122	43,208	43,815	48,559	48,830
재고자산	68,130	84,950	106,226	110,715	119,523
비유동자산	98,177	97,189	108,396	105,513	112,465
유형자산	70,810	70,698	72,739	72,243	78,151
<b>부채</b>	31,698	31,796	36,296	36,717	38,944
유동부채	21,327	27,997	25,794	25,915	27,743
매입채무	4,979	7,133	4,808	7,055	5,501
단기차입금	-	-	-	-	-
비유동부채	10,371	3,799	10,502	10,802	11,201
<b>자본</b>	348,098	380,126	406,859	435,963	459,148
지배기업 소유주지분	344,658	377,157	403,509	431,688	454,359
자본금	6,807	6,807	6,807	6,807	6,807
이익잉여금	323,416	355,842	379,921	398,007	420,235
비지배지분	3,440	2,969	3,350	4,275	4,789

## 01. 요약 재무제표

## ○ 연결 손익계산서

[단위: 백만 원]

Account	2021	2022	2023	2024	2025
매출액	146,739	182,851	188,839	190,512	214,566
매출원가	104,784	119,235	112,090	114,741	128,766
매출총이익	41,954	63,616	76,749	75,771	85,800
<i>매출총이익률</i>	28.6%	34.8%	40.6%	39.8%	40.0%
영업이익	18,915	40,696	51,892	50,131	58,911
<i>영업이익률</i>	12.9%	22.3%	27.5%	26.3%	27.5%
기타이익	878	574	762	612	1,273
기타손실	191	400	713	60	446
금융수익	6,583	7,243	10,421	12,964	7,884
금융원가	218	2,527	1,632	556	1,963
법인세차감전순이익	25,967	45,586	60,730	63,091	65,659
당기순이익	19,518	34,361	47,730	48,024	50,772
<i>당기순이익률</i>	13.3%	18.8%	25.3%	25.2%	23.7%
주당이익	1,515원	2,633원	3,687원	3,895원	4,211원

## 01. 요약 재무제표

**별도 재무상태표**

[단위: 백만 원]

Account	2021	2022	2023	2024	2025
<b>자산</b>	369,843	399,686	426,786	451,501	472,918
유동자산	269,253	301,327	317,373	344,315	359,918
현금 및 현금성자산	60,921	50,488	163,687	186,382	181,244
단기금융상품	108,400	128,500	10,000	5,000	5,000
매출채권	40,767	47,933	44,994	47,172	49,770
재고자산	57,805	72,598	95,071	98,597	106,021
비유동자산	100,590	98,359	109,413	107,185	113,000
유형자산	70,064	70,028	72,283	71,742	77,768
<b>부채</b>	30,143	29,257	33,930	34,902	36,682
유동부채	19,765	25,458	23,427	24,100	25,481
매입채무	4,876	6,750	4,483	6,643	4,874
단기차입금	-	-	-	-	-
비유동부채	10,378	3,799	10,502	10,802	11,201
<b>자본</b>	339,700	370,429	392,856	416,599	436,236
자본금	6,807	6,807	6,807	6,807	6,807
이익잉여금	318,983	349,711	370,134	386,152	405,789

## 01. 요약 재무제표

## ○ 별도 손익계산서

[단위: 백만 원]

Account	2021	2022	2023	2024	2025
매출액	139,485	170,101	170,748	172,731	193,080
매출원가	104,440	116,614	106,598	110,791	120,735
매출총이익	35,044	53,487	64,151	61,940	72,345
<i>매출총이익률</i>	25.1%	31.4%	37.6%	35.9%	37.5%
영업이익	18,903	38,118	46,975	44,758	53,817
<i>영업이익률</i>	13.6%	22.4%	27.5%	25.9%	27.9%
기타이익	541	533	622	1,452	1,963
기타손실	104	127	692	59	439
금융수익	6,559	7,093	10,383	12,825	7,873
금융원가	186	2,517	1,572	342	1,856
법인세차감전순이익	25,713	43,101	55,715	58,634	61,358
당기순이익	19,263	32,165	43,675	45,443	47,698
<i>당기순이익률</i>	13.8%	18.9%	25.6%	26.3%	24.7%
주당이익	1,498원	2,502원	3,402원	3,726원	3,994원

## 02. Vision

“ Fitting & Valve 산업의  
Global 선도기업 ”

