

PEOPLE.
TECHNOLOGY.

ICT based Contents & Commerce Leader

Investor Relations 2018



Disclaimer

본 자료는 2018년 2분기, 외부 감사인 검토 전, K-IFRS 기준으로 작성된 케이티하이텔주식회사의 추정 재무실적 및 영업성과에 대한 내용을 포함하고 있습니다. 확정된 과거자료 이외의 모든 재무 및 경영성과와 관련된 자료는 추정자료이므로 향후 변경 될 수 있음을 알려드립니다. 따라서, 케이티하이텔주식회사는 본 자료에 서술된 재무 및 영업실적의 정확성과 완벽성에 대해서 암묵적으로든 또는 명시적으로든 보장할 수 없습니다. 또한, 본 자료에 서술된 내용이 케이티하이텔주식회사의 실제 실적과 차이가 있을 수 있습니다. 케이티하이텔주식회사는 본 자료의 작성일 현재의 사실만을 기술한 것이며, 향후 변경되는 사항이나 새로운 정보와 관련된 자료를 현행화할 책임은 없습니다. 본 자료와 관련하여 추가적인 문의사항이 있으시면 케이티하이텔주식회사의 IR 담당으로 문의 바랍니다.

Tel : 82-2-3289-2394

Fax : 82-2-3289-2080

목차

1. Overview
 2. T커머스
 3. 콘텐츠유통
 4. ICT
- Appendix

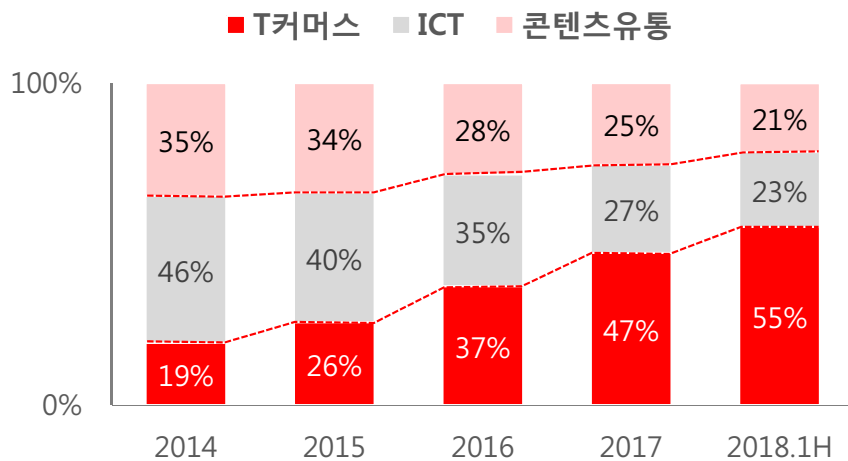


Overview 회사소개

일반현황

- 설립일 1991.12.12
- 상장일 1999.12.24
- 대표이사 김태환
- 임직원수 총 603명 (2018.06.30 기준)

사업구성 (매출)

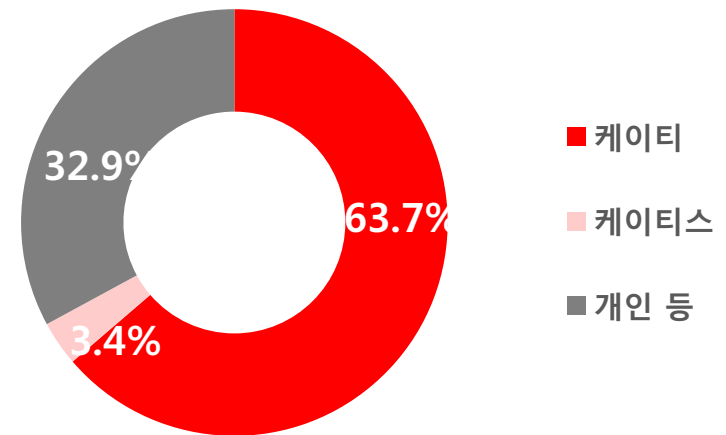


재무상태

2018.06.30 기준

- 자산총계 2,548억
: 현금성자산 439억, ktcs 지분 107억 (11.25%) 보유
- 부채총계 463억 (부채비율 22.2%)
- 자본총계 2,085억

주주구성



Overview 사업비전

커머스 & 콘텐츠 사업의 **First Mover**로서 시장 선도 및 그룹협업 확대

1. T커머스 사업



T커머스 1등 사업자

- 디지털홈쇼핑 방송 채널 운영
- 인터넷, 모바일 쇼핑몰 운영
- G마켓, 11번가, 쿠팡 등 제휴몰 운영

2. 콘텐츠유통 사업



콘텐츠유통 선도 사업자

- 영화 배급투자 및 2차판권 전문 유통
- 국내 최다 15,000여 판권 보유
- 웹툰 / 웹소설 / 캐릭터 / 공연 등

3. ICT 사업



KT 그룹 최대 ICT 파트너

- 올레tv VOD 편성운영, 링고 운영
- 자체 빅데이터 솔루션(Daisy) 개발/영업
- 육아용 Iot 제품 개발, MR스포츠관 운영

Media Service

Commerce

Contents

ICT Service

Advertising

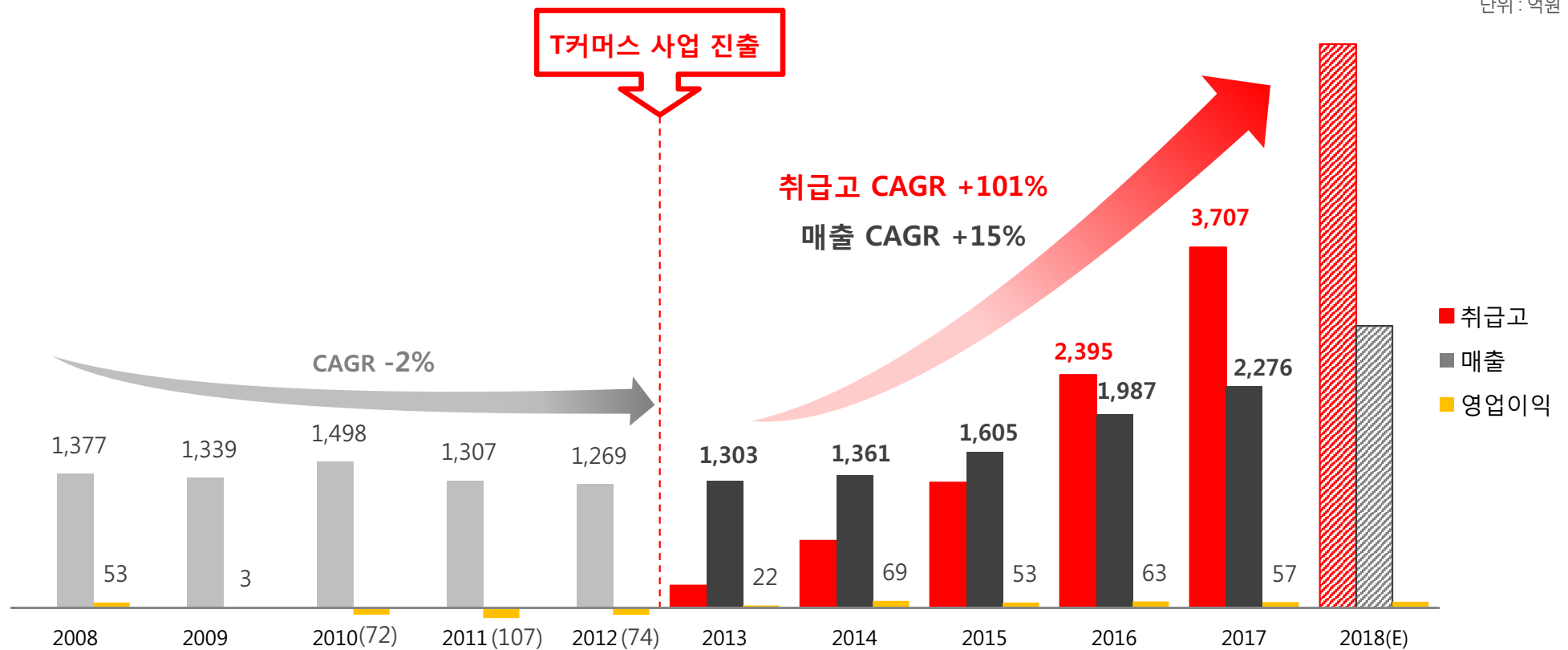
KT Media Platform Strategy

Overview 사업성과

T커머스사업 선도사업자로 시장개척하며, 외형성장 지속

'13년~'17년 CAGR 취급고 101%, 매출 15%

단위: 억원



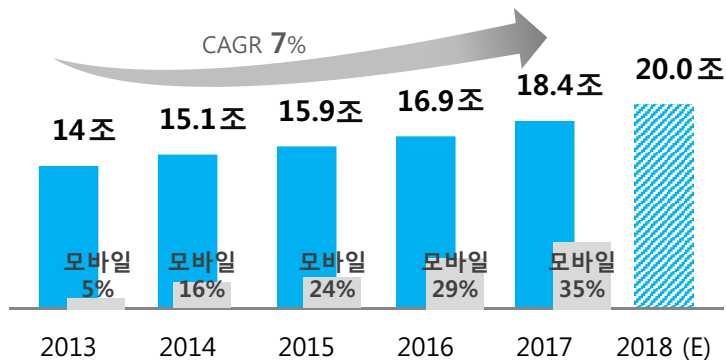
T커머스 시장현황

TV커머스 시장은 모바일과 T커머스의 성장으로 규모 확대 지속

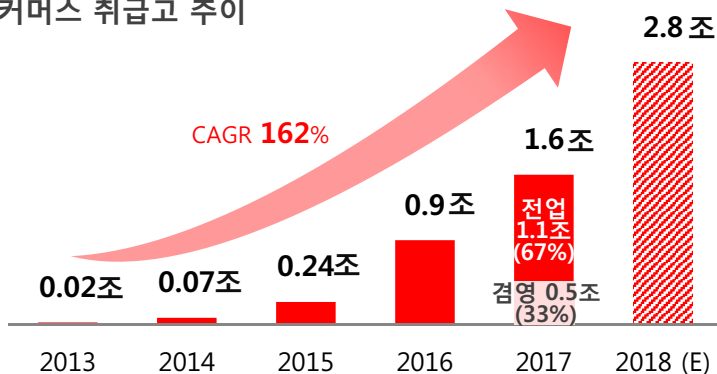
■ TV커머스 시장규모

단위: 조원

• TV홈쇼핑 취급고 추이



• T커머스 취급고 추이



■ TV커머스 경쟁현황

• TV홈쇼핑 경쟁현황

- 안정적 수익창출 기반 핵심역량 강화

상품	영상	UX
PB-단독상품 30% 수준으로 확대	셀럽 활용 쇼퍼테 인먼트 방송 확대	고객경험 차별화: 가상피팅, VR/AR, AI챗봇

• T커머스 경쟁현황

- 그룹 차원의 적극적 투자 및 채널 경쟁력 확대



- 이마트 PB상품 등 그룹 자원을 활용 상품 역량 강화
- 신세계 계열사 투자 확대 ('17년 147억원)



- BTV/11번가 연계 마케팅/온라인 강화 예상
- 단기 Catch-up 위한 Low 채널이동 등 대규모 투자 진행

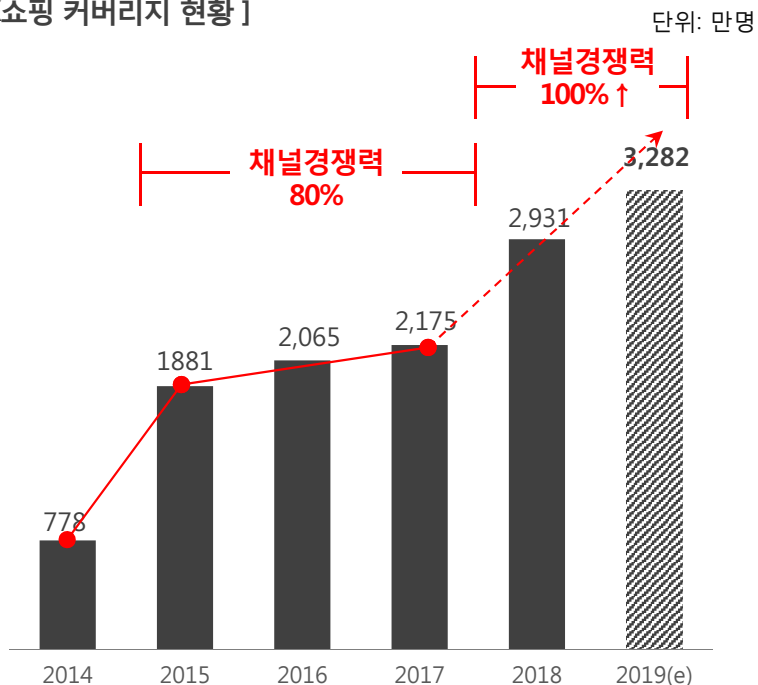
채널 경쟁력 확대를 통한 질적 성장 추진

차별화된 고객가치 기반의 커머스 플랫폼 확대

■ 채널 : IPTV 중심 경쟁력 확대

- LG U+, 8vsb 추가 입점으로 Max coverage달성 (98%이상)
- 채널경쟁력 80% 구간에서도 취급고 1위 달성

[K쇼핑 커버리지 현황]



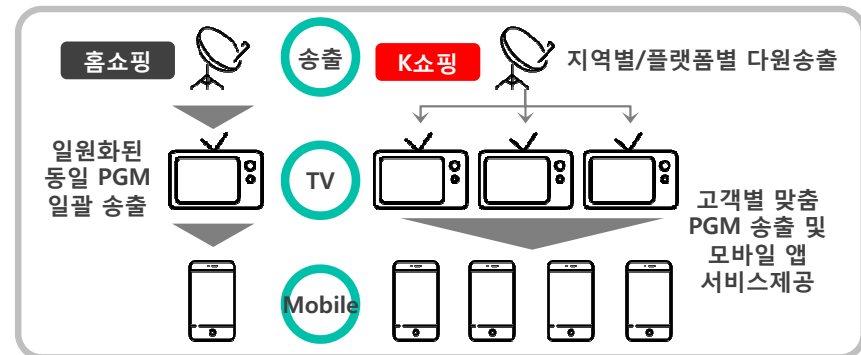
■ 차별화 : TV APP 중심 고객 경험 차별화

- TV와 타 디바이스의 연동을 위한 TV앱 혁신 지속



- TV시청 중 목소리로 상품 검색/주문 ('17.10월 국내 최초)
- TV시청 중 음성인식 결제 가능 ('18.03월 국내 최초)

• 다원 방송 송출

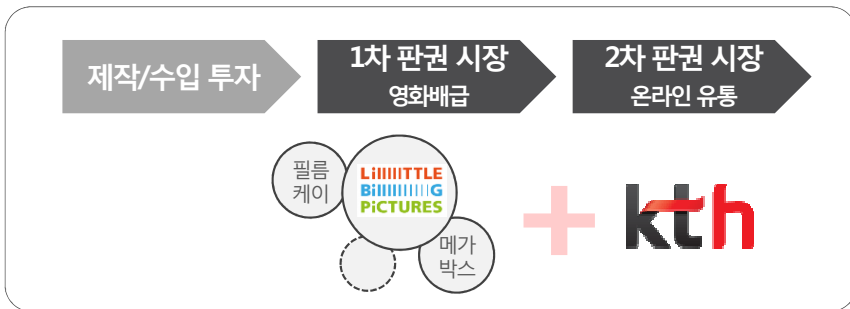


콘텐츠 사업영역 확대로 신성장 동력 확보

메인 투자 확대 / 非영화 장르 발굴 / 글로벌 배급 확대로 성장성 제고

■ 영화 Value Chain 확장

- 영화 메인 투자자로서 1·2차 통합판권 확보



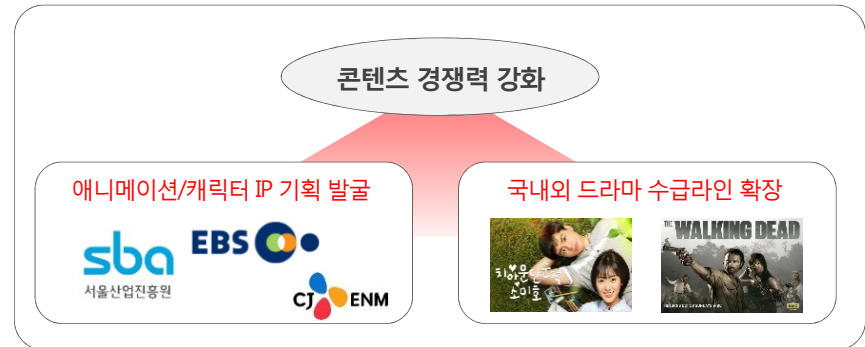
- 리틀빅픽처스 지분 투자 → 1차 판권 시장 진출
- 영화 메인 권리 투자 확대를 통한 통합(영구) 판권 확보

→ 1, 2차 판권 확보 및 흥행 수익 증대

 <p>2018년 메인 투자 작품</p> <ul style="list-style-type: none"> 박보영, 김영광 주연 2018년 8월 개봉 관객수 282만 (BEP 135만) 	 <p>2019년 개봉 메인 투자 작품 예정</p> <ul style="list-style-type: none"> 권상우, 이정현, 이종혁 주연 2019년 하반기 1~2개 추가 예정
--	---

■ 非영화 장르 발굴 및 글로벌 배급 확대

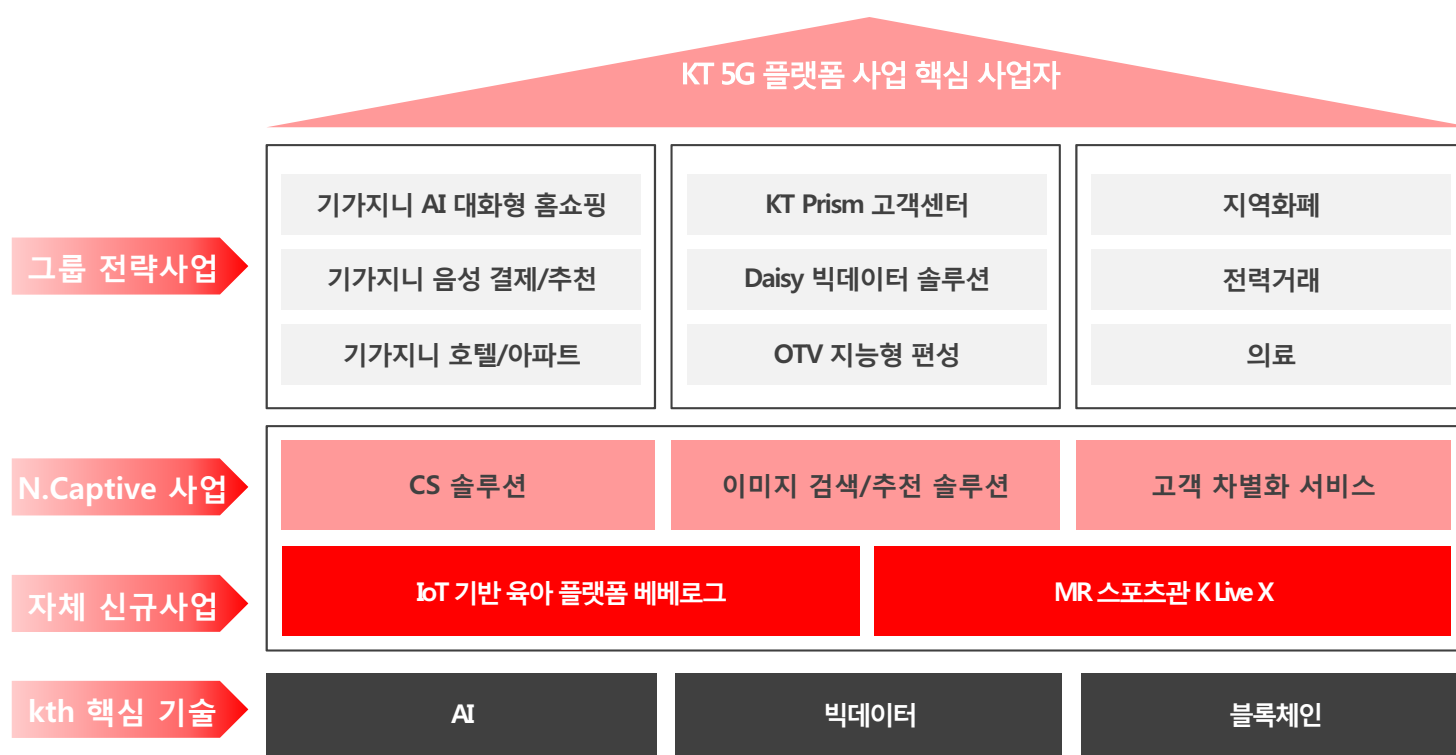
- 외부 제휴 기반 콘텐츠 기획 및 킬러 콘텐츠 수급 확장



- 글로벌 유통채널 다양화 및 해외 네트워크 강화



KT그룹 전략 신사업(5G, AI, MR 등) 추진을 위한 핵심역량 보유 자체 솔루션(데이지 CS) 및 제품(베베로그) 개발/영업으로 사업 영역 확장



내재화 기술 기반 서비스 출시 사례

IoT 베이비케어 '베베로그'



- 국내 최초 공동 육아 IoT 제품/플랫폼
- 국내 론칭 완료/중국시장 진출 추진

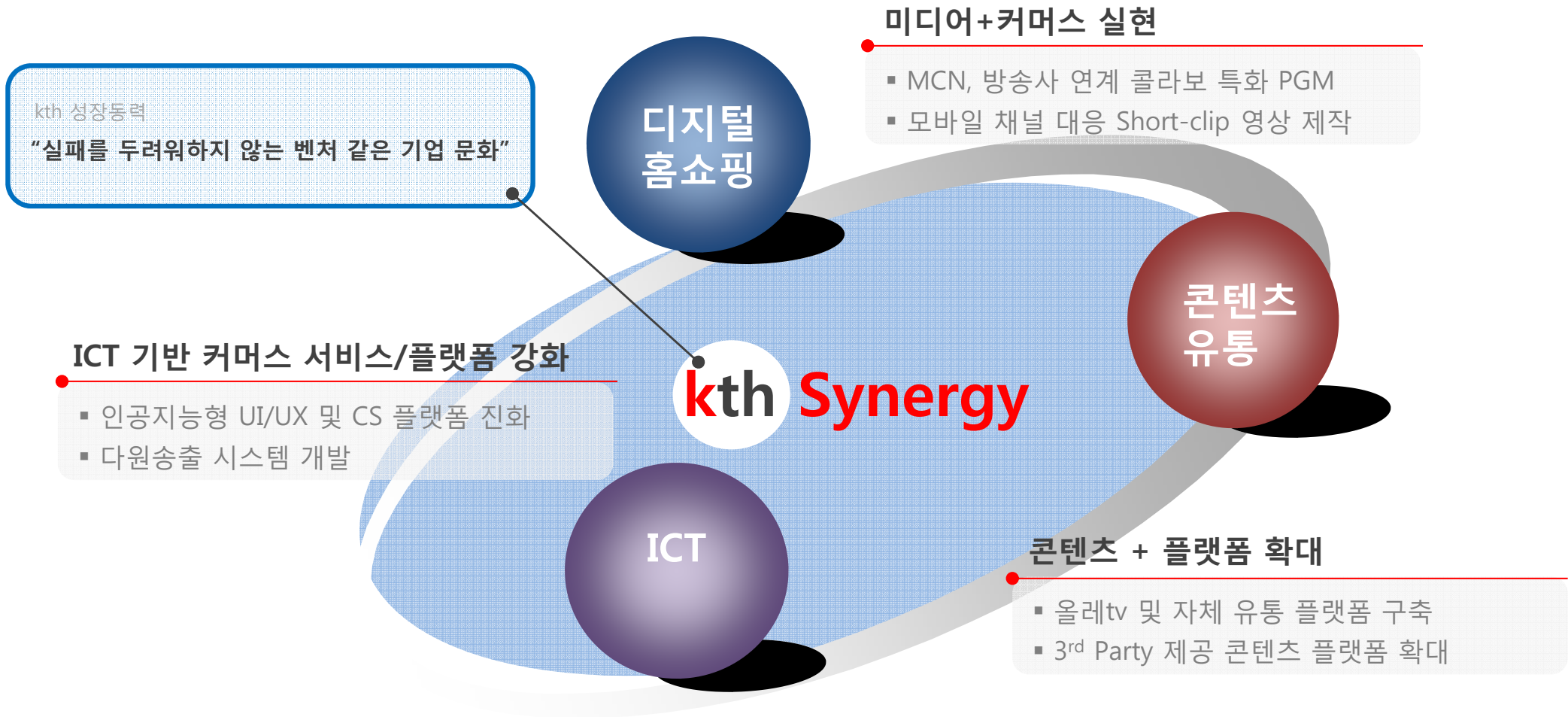
'K-LIVE X' 롯데백화점 중동점



- 혼합현실(MR) 스포츠관 개관
- 중동점 론칭 완료/년내 2호점 진출 검토

성장전략

ICT 경쟁력 기반 **디지털홈쇼핑 & 콘텐츠유통** 선도사업자로 지속 성장



Appendix 요약 재무상태표

(K-IFRS / 별도 기준)

단위 : 억원

구분	4Q16	1Q17	2Q17	3Q17	4Q17	1Q18	2Q18
유동자산	1,582	1,466	1,512	1,393	1,503	1,378	1,377
현금 및 현금성자산	295	175	219	154	216	139	229
기타유동금융자산	470	500	480	430	400	350	210
매출채권및기타채권	400	374	314	310	405	370	350
재고자산	27	37	43	60	47	72	56
기타유동자산	390	380	456	439	435	447	532
비유동자산	910	954	925	1,067	1,079	1,135	1,172
기타비유동금융자산	244	250	250	257	245	241	244
유형자산	172	173	171	249	241	234	228
무형자산	257	260	251	255	251	267	272
기타비유동자산	237	271	253	306	342	393	428
자산총계	2,492	2,420	2,437	2,460	2,582	2,513	2,549
유동부채	453	356	372	396	499	407	419
매입채무및기타채권	374	298	315	338	393	357	355
기타유동부채	79	58	57	58	106	50	63
비유동부채	17	22	17	28	30	38	45
퇴직급여부채	13	18	13	19	21	29	36
기타비유동부채	4	4	4	9	9	9	9
부채총계	470	378	389	424	529	445	463
자본금	357	357	357	357	357	357	357
자본잉여금	2,145	2,145	2,145	2,145	2,145	2,145	2,145
기타자본구성요소	-50	-40	-46	-54	-39	-42	-40
이익잉여금	-429	-405	-408	-412	-410	-392	-376
자본총계	2,022	2,042	2,048	2,036	2,053	2,068	2,085

Appendix 요약 손익계산서

(K-IFRS / 별도 기준)

단위 : 억원

구분	4Q16	1Q17	2Q17	3Q17	4Q17	1Q18	2Q18
영업수익	603	544	548	554	630	619	636
T-커머스	251	238	257	275	305	341	353
콘텐츠유통	153	171	121	128	158	147	122
ICT플랫폼	199	135	170	151	167	131	162
영업비용	583	534	535	542	608	616	620
인건비	89	92	88	82	104	100	92
용역비	114	74	95	88	93	77	84
상각비	60	55	58	59	61	58	63
지급수수료	198	214	199	208	231	240	250
기타비용	122	99	95	105	119	141	132
영업이익	20	10	13	12	22	4	16
영업외손익	-8	1	-2	0	-16	4	-3
법인세차감전순이익	9	11	11	12	7	8	13
법인세비용	-17	2	-1	16	-9	-3	-3
당기순이익	26	9	12	-4	16	12	16



- IR담당 : 류상현 차장
- 전화 : 02-3289-2394
- 이메일 : luke.ryu@kt.com