

Investor Relations | 2019년 08월



유의사항

본 자료는 한국채택국제회계기준에 따라 작성된 2019년 2분기 재무 실적 추정치를 기준으로 작성되었습니다.

외부감사인의 회계검토를 거치지 않았으며, 투자자 여러분의 편의를 위해 작성된 자료이므로, 그 내용 중 일부는 반기·기말 회계감사 과정에서 달라질 수 있습니다.

본 자료에 포함된 예측정보는 개별 확인 절차를 거치지 않은 정보들입니다. 향후 경영환경의 변화 등에 따라 영향을 받으며, 불확실성을 내포하고 있는 바, 이러한 불확실성으로 인해 실제 미래 실적은 예측정보에 기재되거나 암시된 내용과 중대한 차이가 발생할 수 있습니다.

본 자료의 활용으로 인해 발생하는 손실에 대하여 회사 및 회사의 임원들은 그 어떠한 책임도 부담하지 않음을 알려 드립니다.

회사 현황

회사명	(주)원익머트리얼즈
대표이사	한 우 성
설립일	2006년 12월 04일
발행주식수	12,608,000 (2019.07.31 기준)
자본금	63.0억원 (2019.07.31 기준)
임직원수	382명 (2019.07.31 기준)
주요사업	고순도 특수가스 제조업
본사 및 양청사업장	충북 청주시 청원구 오창읍 양청3길 30 - 대지 50,845㎡ / 건물 10,041㎡
양청2사업장	충북 청주시 청원구 오창읍 양청3길 26 - 대지 69,005㎡ / 건물 2,729㎡
오창사업장	충북 청주시 청원구 오창읍 과학산업3로 112 - 대지 20,837㎡/건물 6,760㎡
전의사업장	세종특별자치시 전의면 산단길 21-125 - 대지 42,160㎡ / 건물 6,714㎡
홈페이지	www.wimco.co.kr

본사 및 양청사업장



오창사업장



전의사업장



판교영업소



연결대상 종속회사 ('19. 2Q 기준 4개사)



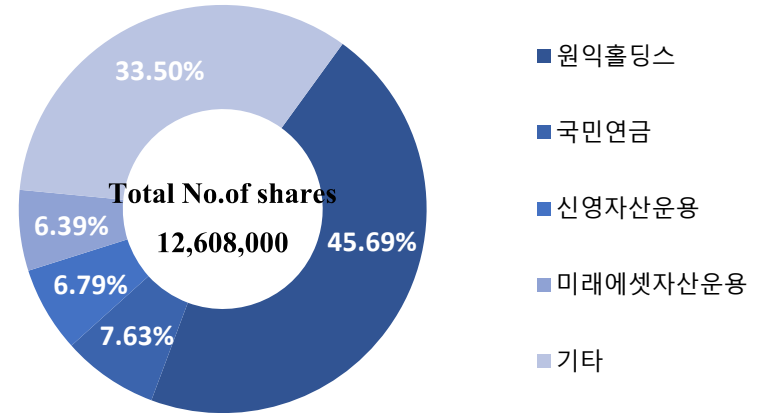
America

Wonik Materials North America 지분 100%
- R&D 및 미주 영업망

China

서안신원익반도체재료유한공사 지분 100%
- 제품생산 및 상품매출
위남원익반도체신재료유한공사 지분 100%
- 제품생산
함양원익반도체무역유한공사 지분 100%
- 용기임대

주주구성



Shareholder	No.	Ownership	Remarks
원익홀딩스	5,760,000	45.69%	Major Shareholder
국민연금	961,576	7.63%	
신영자산운용	855,869	6.79%	
미래에셋자산운용	805,924	6.39%	
Others	4,224,631	33.50%	
합 계	12,608,000	100.00%	

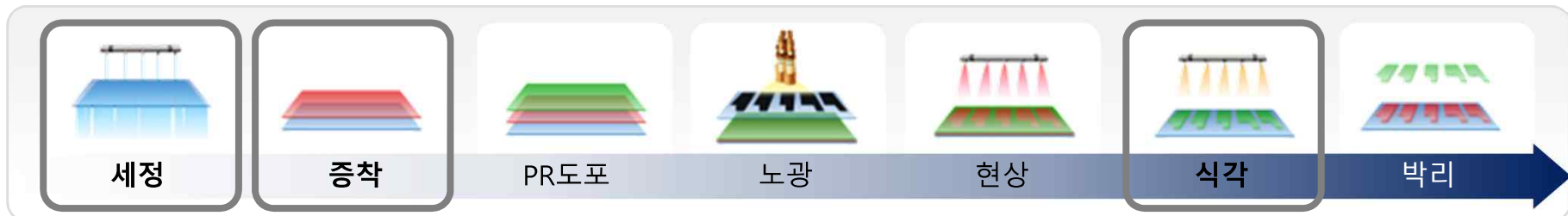
- 19년07월31일 기준 임원,주요주주특정 증권 등 소유상황 보고서 및 주식등의 대량보유상황보고서를 참조하여 작성하였으므로 주주들의 실제 주식 소유현황과 차이가 발생할 수 있음

사업영역

新공정 개발 시 필수 고려되며, 공정 수율과 직결되는 핵심 재료
반도체, LCD, OLED 등 다양한 분야 적용



반도체 및 디스플레이 공정의 특수가스 주요영역



주요품목

제품

상품

세정

F2 MIX

· Device 미세화에 따라 Dry Cleaning 공정 채택률 증가

CO2(저순도)

· Device 미세화에 따른 공정개선 목적으로 Wafer Cleaning에 사용되며, Photo Immersion공정에도 사용

증착

N2O

· 반도체, LCD 공정에서 SiH4와 결합하여 SiO2의 산화막을 증착시키는데 사용

Si2H6

· Device의 미세화로 인해 기존 SiH4로 구현 불가능한 공정에 실리콘 증착으로 사용되는 소재로 SiH4대비 탁월한 성능의 가스

NH3

· 반도체, LCD 공정에서 SiH4와 결합하여 Si3N4 절연막을 증착시 사용. LED 공정에서는 TMGa와 결합

GeH4 MIX

· SiH4와 결합하여 SiGe 형태로 증착되는 가스

식각

C4F8

· 산화막 식각공정에 사용되는 가스

CH2F2

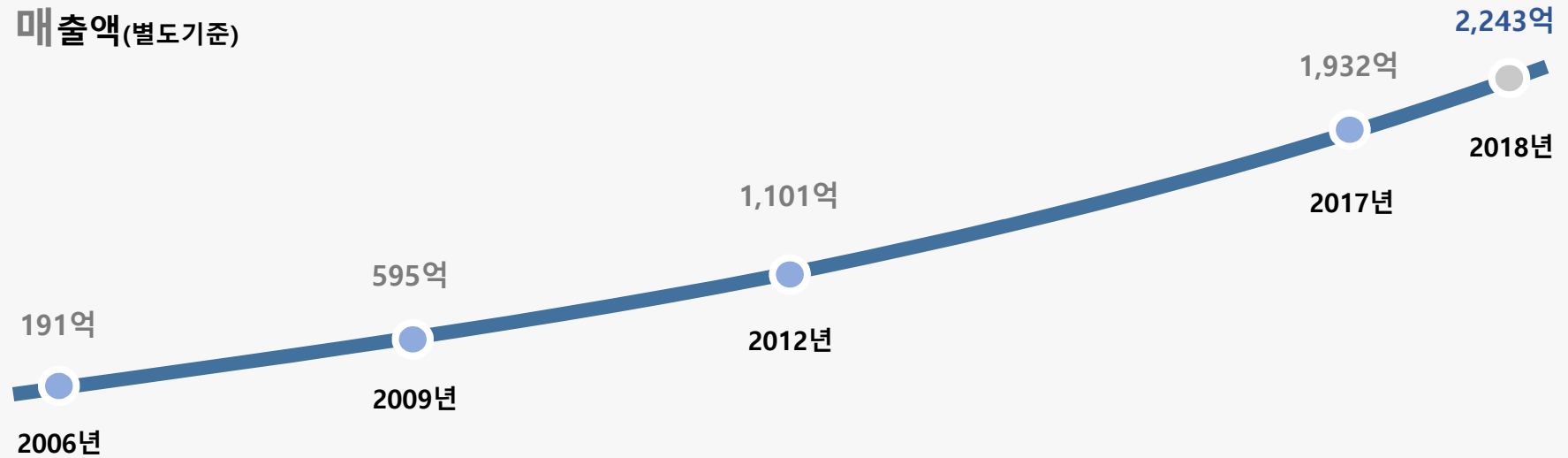
· 질화막 식각공정에 사용되는 가스

Xe

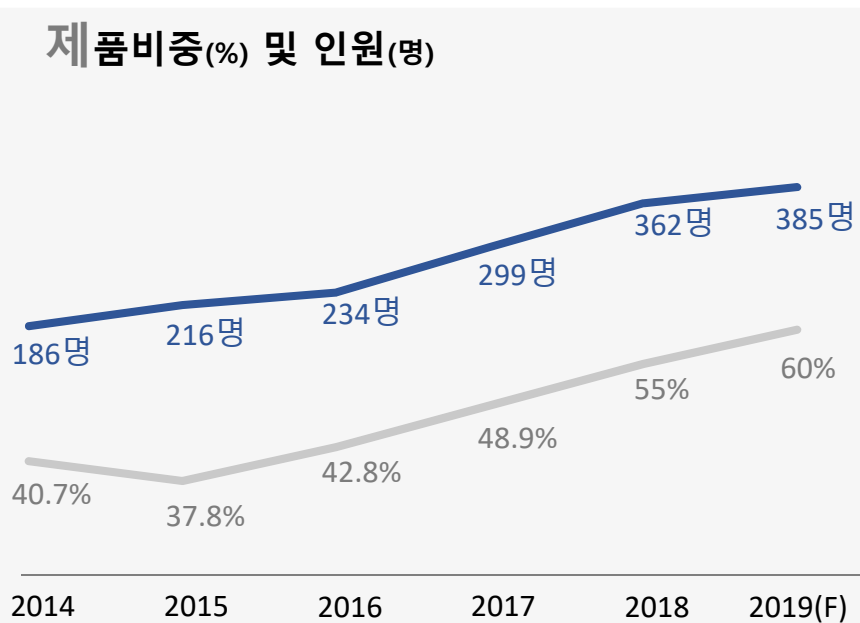
· 반도체 식각공정에서 높은 선택비를 하기 위해 쓰임

성장과정

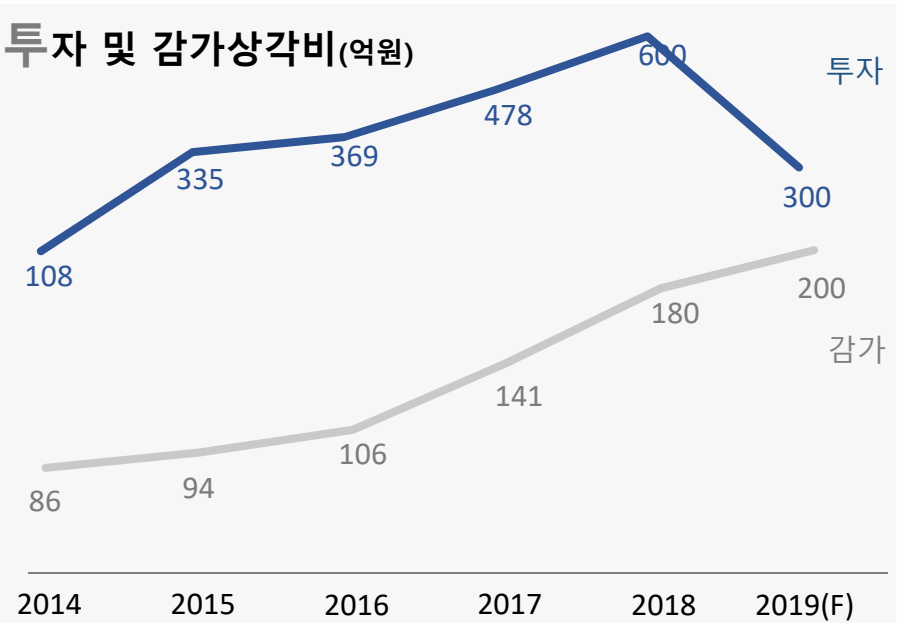
매출액(별도기준)



제품비중(%) 및 인원(명)



투자 및 감가상각비(억원)



2분기 실적

2019년 2분기 경영 실적 (연결기준)

(단위: 백만원, %)

2019년 2Q							
구분	2019.2Q	2019.1Q	QOQ	QOQ (%)	2018.2Q	YOY	YOY (%)
매출액 (Sales)	50,257	51,714	△1,457	△2.8%	54,394	△4,137	△7.6%
영업이익 (O.P)	9,470	7,024	+2,446	△34.8%	11,535	△2,065	△17.9%
(%)	18.8%	13.6%	-	-	21.2%	-	-

* K-IFRS 적용 기준

2019년 2분기 경영 실적 (별도기준)

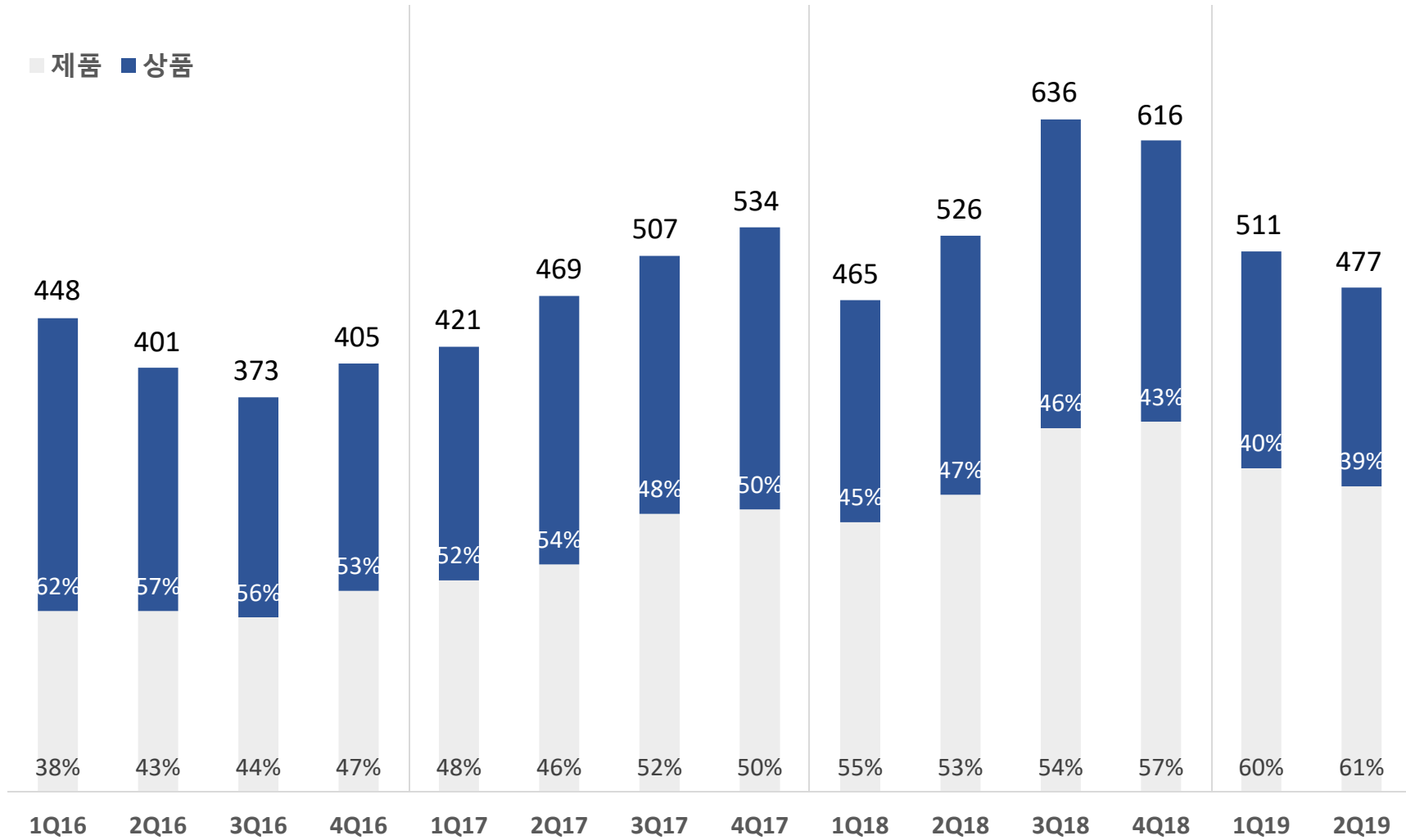
(단위: 백만원, %)

2019년 2Q							
구분	2019.2Q	2019.1Q	QOQ	QOQ (%)	2018.2Q	YOY	YOY (%)
매출액 (Sales)	47,662	51,076	△3,414	△6.7%	52,575	△4,913	△9.3%
영업이익 (O.P)	7,490	7,947	△457	△5.8%	12,748	△5,258	△41.3%
(%)	15.7%	15.6%	-	-	24.2%	-	-
EBITDA	13,051	14,969	△1,918	△12.8%	16,204	△3,153	△19.5%
(%)	27.4%	29.3%	-	-	30.8%	-	-
당기순이익	6,720	6,752	△32	△0.5%	15,715	△8,995	△57.2%
(%)	14.1%	13.2%	-	-	29.9%	-	-

* K-IFRS 적용 기준

재무성과

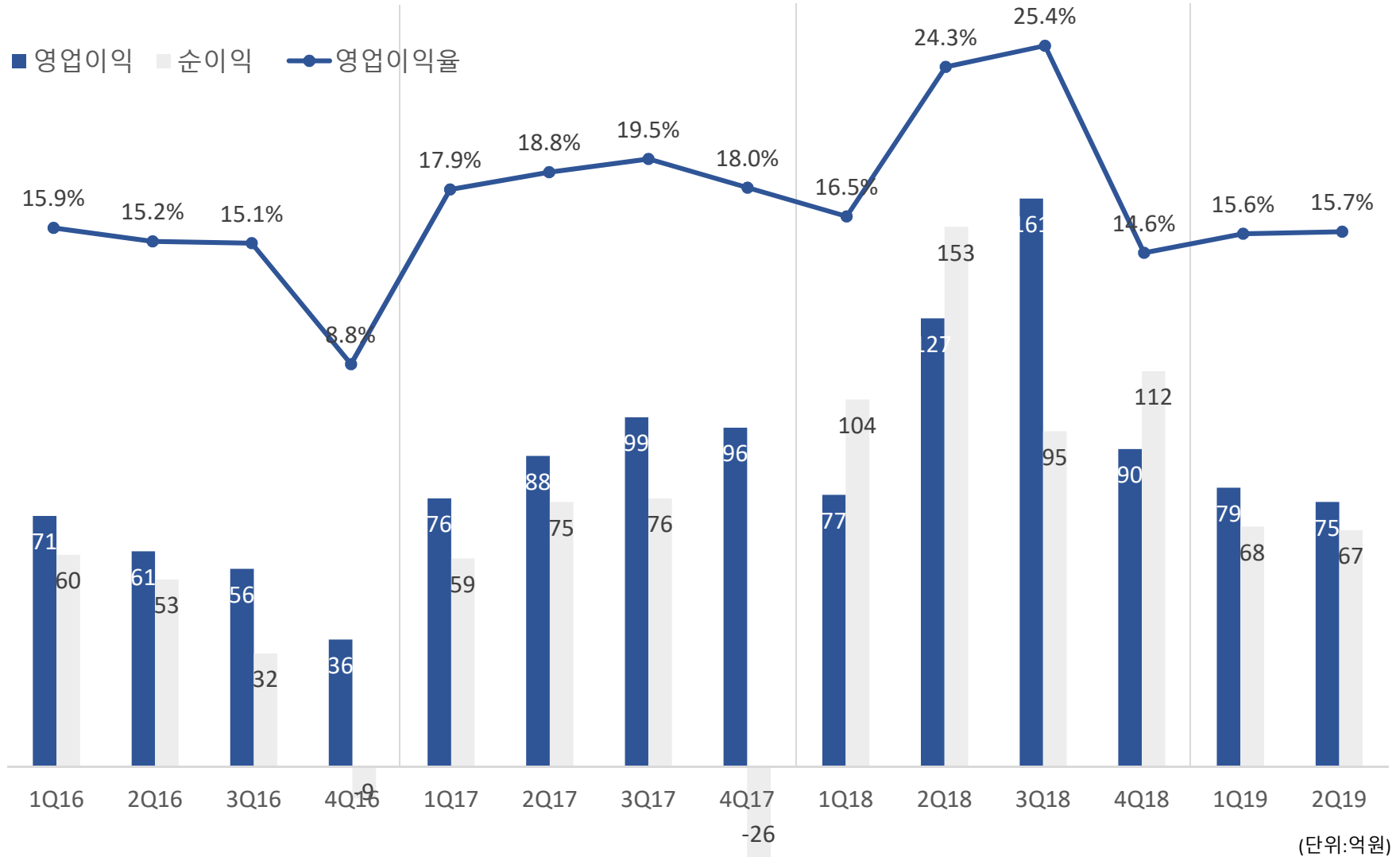
매출액(별도기준)



(단위:억원)

재무성과

영업이익(별도기준)





이 종목의 더 많은 IR정보 [확인하기](#)

IR GO 주주와 기업을 연결하고 응원합니다.