2019년 1분기

한화생명 실적발표회

2019. 5. 14(화)

한화생명 경영관리팀 IR파트

Copyright ⓒ Hanwha Life. all rights reserved.

Disclaimer

본 자료의 2019년 1분기 결산 경영실적은 K-IFRS의 개별기준으로 작성되었으며, 외부 감사인의 회계감사보고서를 제공 받지 못한 상태에서 투자자 여러분의 편의를 위하여 작성된 것으로 수치 중 일부는 회계감사 결과에 따라 달라질 수 있음을 양지하시기 바랍니다.

Copyright ⓒ Hanwha Life. all rights reserved.

1. Key Financials
2. 수입보험료/당기순이익
3. APE
4. 채널별 APE
5. 손해율/사업비율
6. 유지율/정착률
7. 자산운용
8. 채권/대출 포트폴리오
9. 준비금/건전성

Copyright ⓒ Hanwha Life. all rights reserved.

한화생명

Key Financials

- 전체 APE 및 보장성 APE는 기타 보장 신계약 증가로 상승세 시현
- 당기순이익은 충당금 적립 및 일회성 손상으로 인해 전년대비 둔화

(십억 원)

	2019 1Q	2018 1Q	YoY	2018 4Q	QoQ
수입보험료	3,181	3,191	△0.3%	4,474	△28.9%
APE	537	465	15.5%	386	39.1%
보장성 APE	328	247	32.8%	228	43.8%
기타 보장성 APE	206	42	391.8%	72	185.1%
손해율	79.3%	79.2%	0.1%p	77.3%	2.0%p
사업비율	16.7%	14.7%	2.0%p	11.9%	4.8%p
운용자산이익률	3.31%	3.91%	△0.60%p	3.09%	0.22%p
부담금리	4.63%	4.73%	△0.10%p	4.65%	△0.02%p
당기순이익	47	115	△59.3%	△26	-
RBC	218.6%	202.0%	16.6%p	212.2%	6.4%p

Copyright ⓒ Hanwha Life. all rights reserved.

한화생명

수입보험료/당기순이익

- 수입보험료는 보장 상품 신계약 증가로 견고한 수준을 유지
- 당기순이익은 충당금 적립 및 일회성 손상으로 전년대비 둔화

수입보험료

(십억 원)

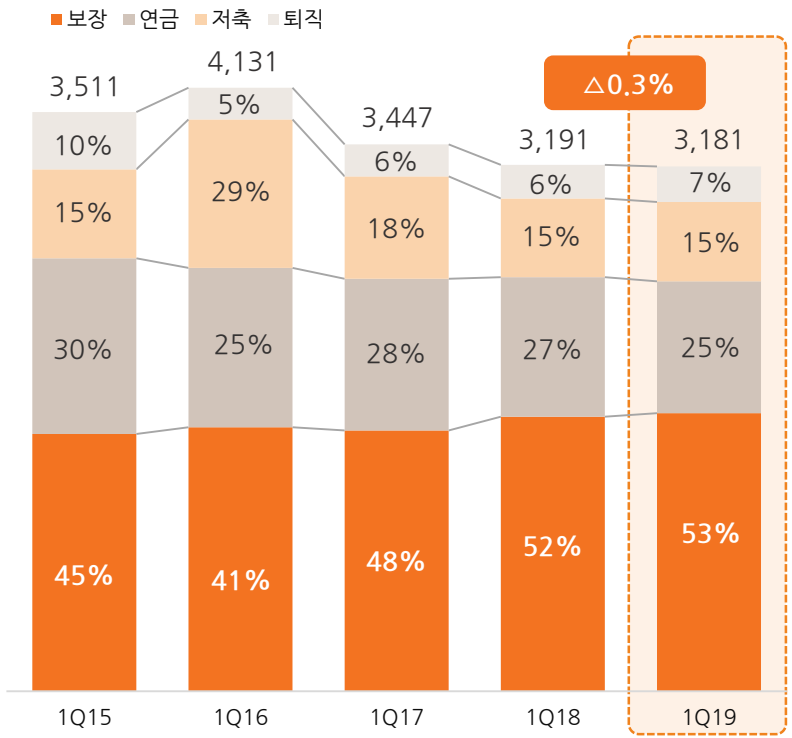

당기순이익

(십억 원)

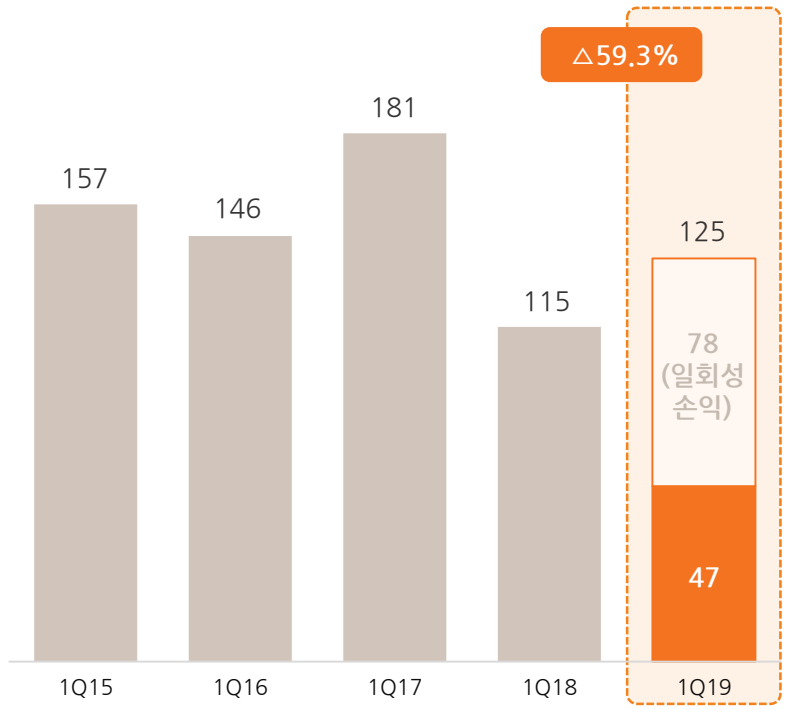

Copyright ⓒ Hanwha Life. all rights reserved.

한화생명

APE

- 전체 APE는 보장성 상품 포트폴리오 개선으로 전년대비 15.5% 증가
- 기타 보장 APE는 시장의 니즈에 부합한 상품의 신계약 증가로 전년대비 큰 폭으로 성장

APE[1)]

(십억 원)

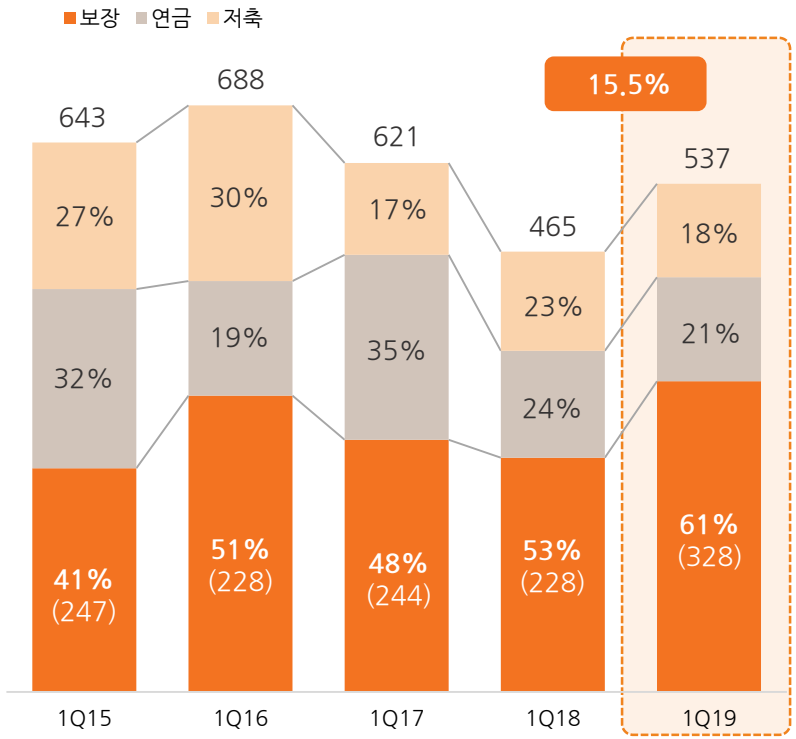

기타 보장 APE

(십억 원)

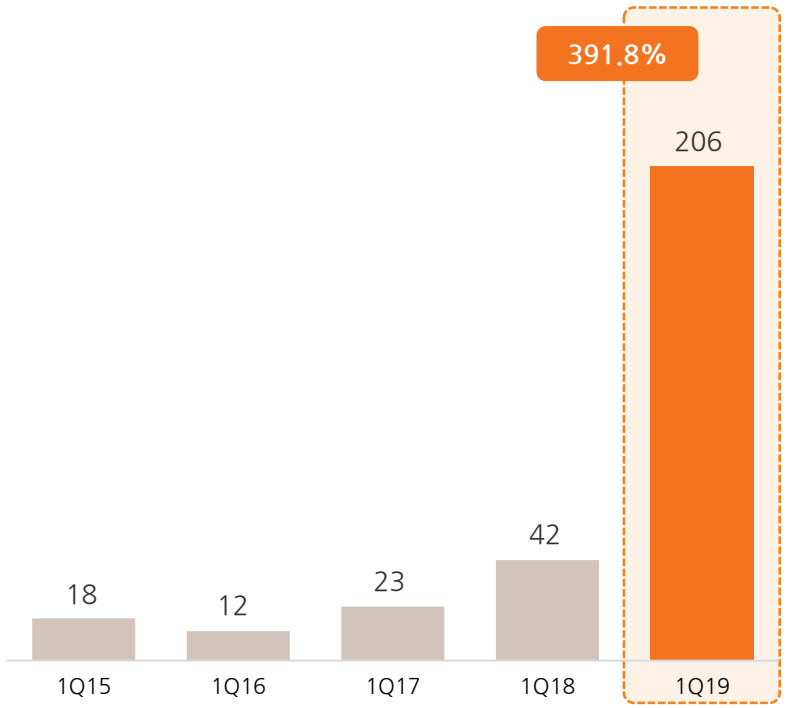

Note: 1) 괄호 내 숫자는 보장성 APE 금액

Copyright ⓒ Hanwha Life. all rights reserved.

한화생명

채널별 APE

- 안정적 수익기반인 전속FP 채널을 기반으로 탄력적 채널운영
- 수익성 위주의 전략에 따라, 非전속(GA) 채널의 보장성 비중 71%로 확대

채널별 APE

(십억 원)

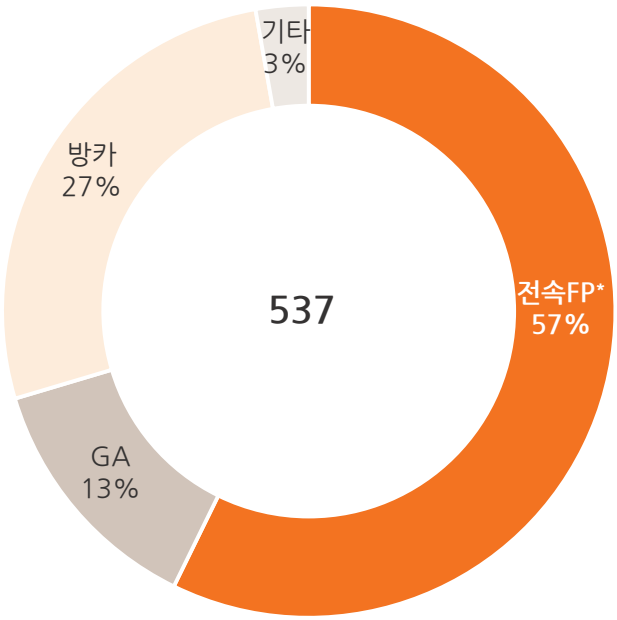

* 전속FP 채널 APE는 3,073억 원 기록 (YoY 15.8%)

GA채널 상품별 판매 비중

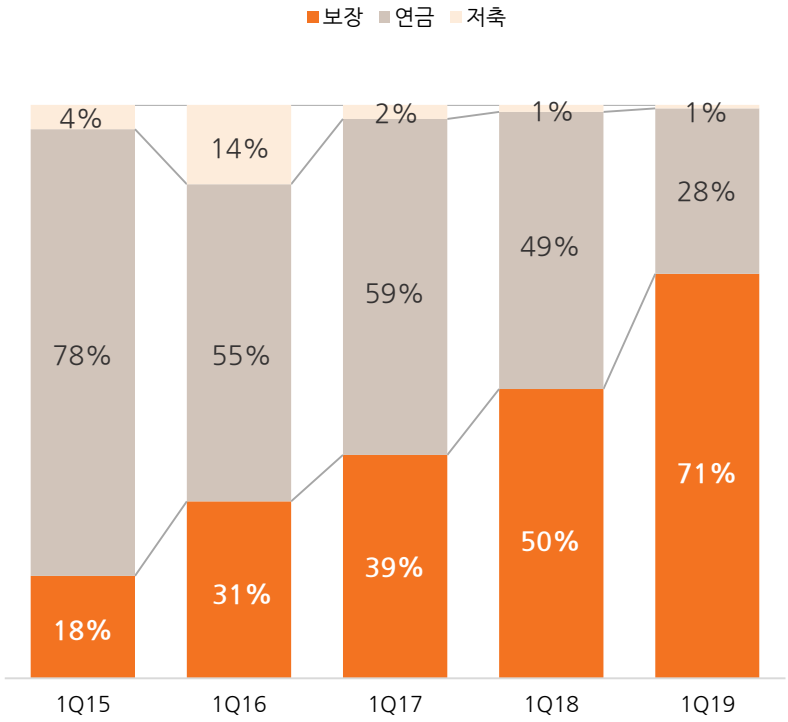

Copyright ⓒ Hanwha Life. all rights reserved.

한화생명

손해율/사업비율

- 손해율은 80% 이하 수준의 안정적인 비율 달성
- 사업비율은 신계약 판매 증가에 따른 일시적 사업비 증가로 전년대비 상승

손해율[1)]

(%)

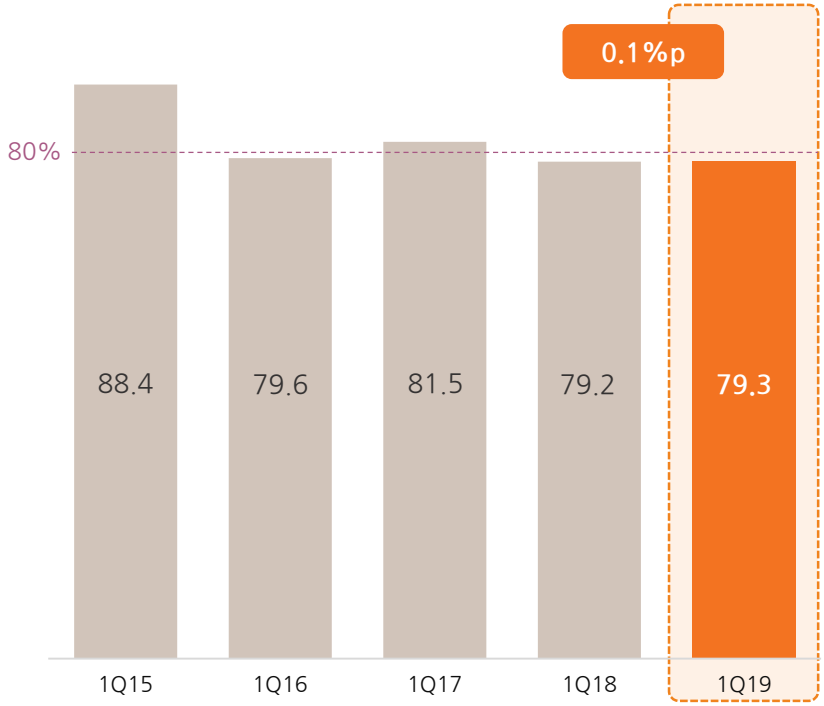

사업비율[2)]

(%)

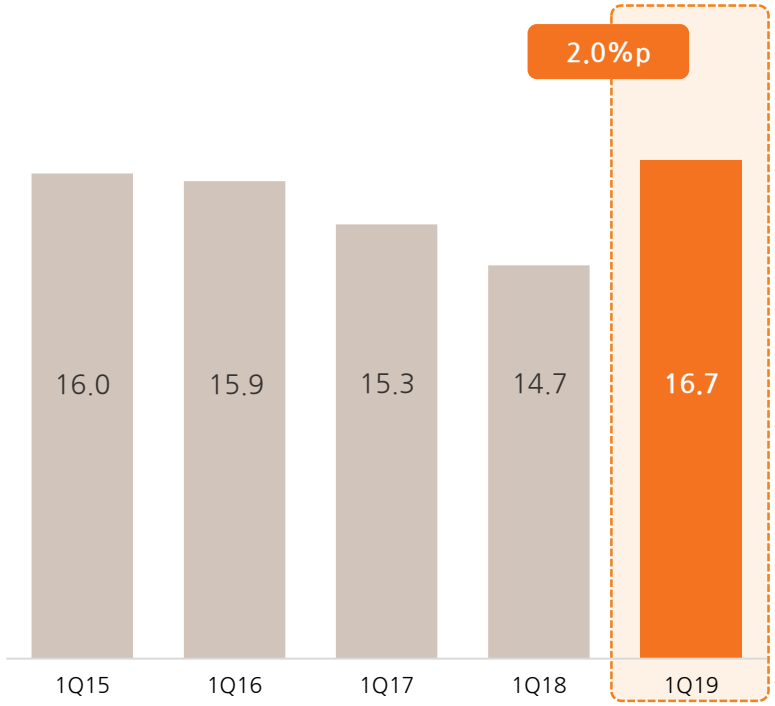

Note: 1) 손해율 = (위험관련지급보험금 - 위험관련준비금) / 위험보험료
2) 사업비율 = 실제사업비 / 조정수입보험료
조정수입보험료는 일시납의 1/10 반영

Copyright ⓒ Hanwha Life. all rights reserved.

한화생명

유지율/정착률

- 분기별 13회/25회 유지율은 각각 0.8%p, 1.1%p 개선
- 13차 정착률은 '18년 부터 지속적 개선세 시현

유지율[1)]

(%)

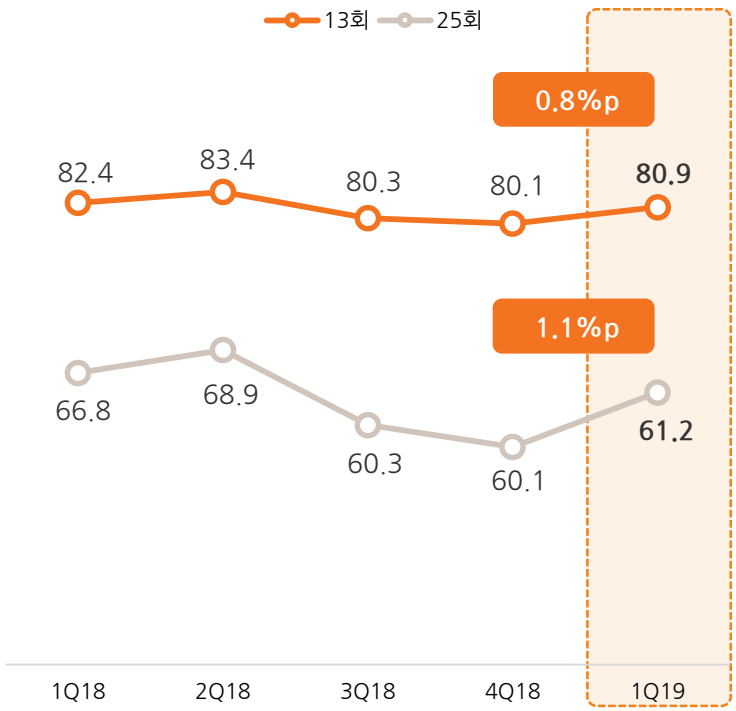

13차 정착률[2)]

(%)

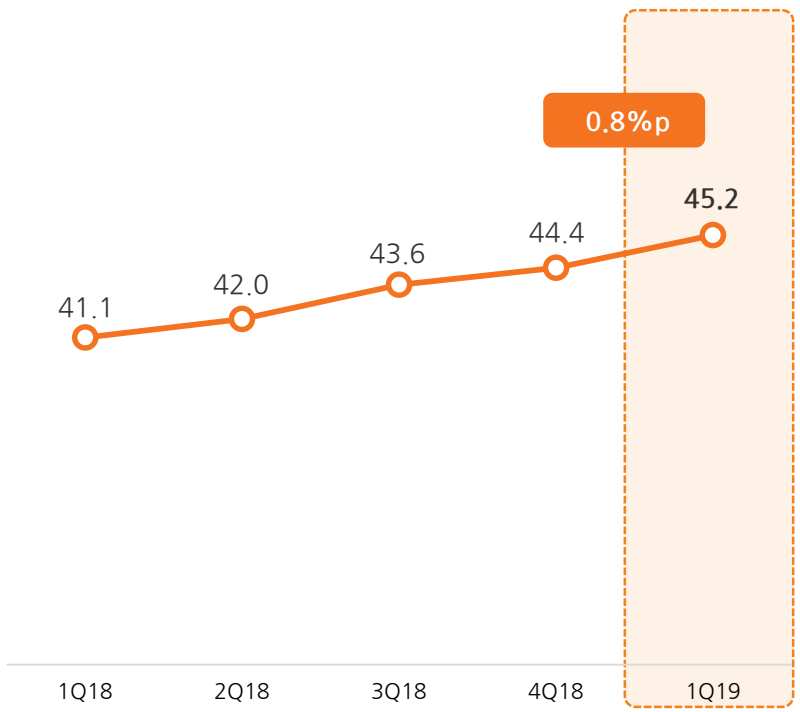

Note: 1) 전체 채널 기준 유지율
2) 전속FP 기준 정착률

Copyright ⓒ Hanwha Life. all rights reserved.

한화생명

자산운용

- 운용자산이익률은 충당금 적립 및 일회성 손상으로 전년 말 대비 둔화
- 수익률 제고 등을 위한 통화별 탄력적 해외채권 포트폴리오 운영

운용자산 및 운용자산이익률[1)]

(십억 원)

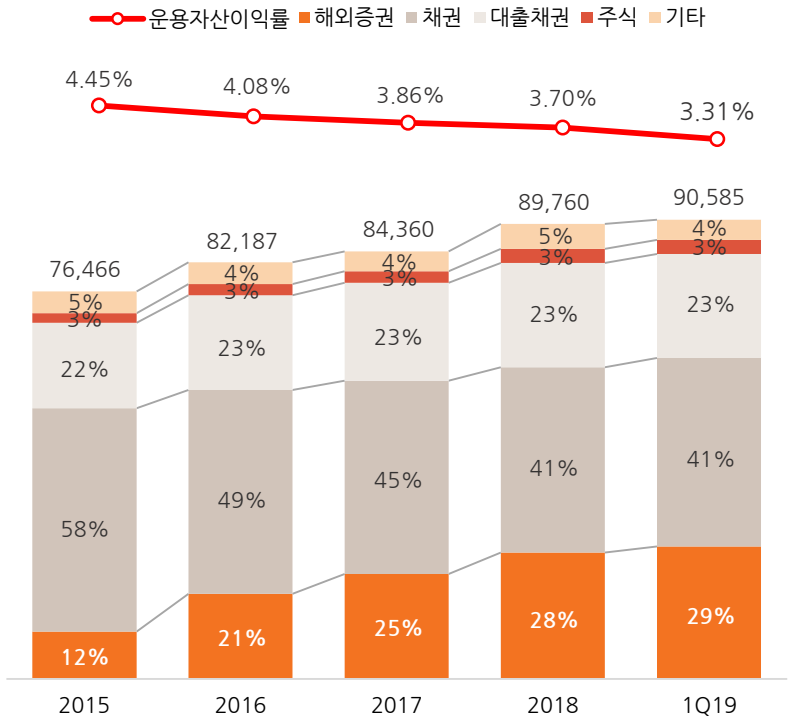

통화별 해외채권

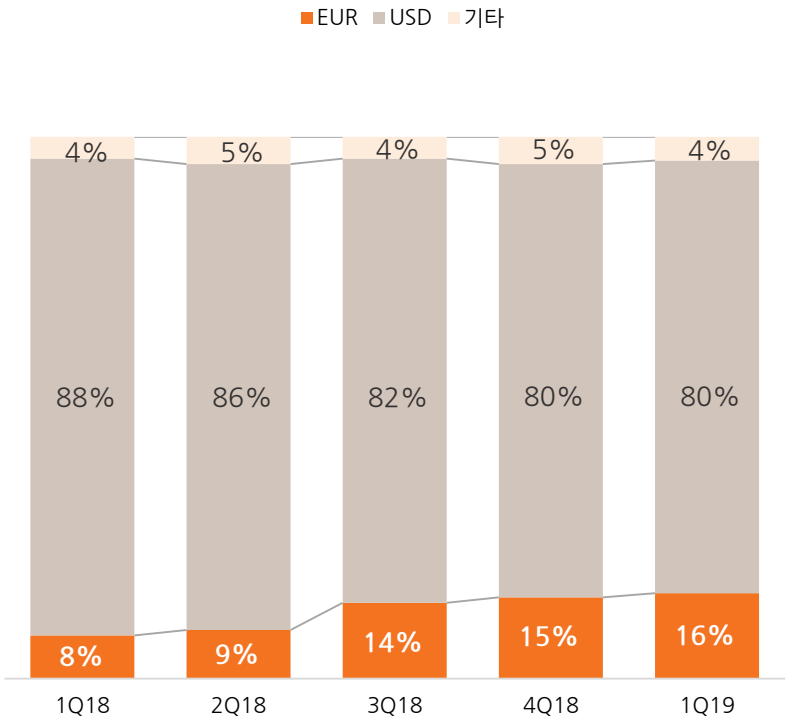

Note: 1) 일반계정 운용자산 기준

Copyright ⓒ Hanwha Life. all rights reserved.

채권/대출 포트폴리오

- 국내 AAA 등급 이상 95%, 해외 A 등급 이상 95%의 안정적 채권 포트폴리오 구축
- SOC, P/F 중심의 기업대출과 약관,개인 대출의 균형 잡힌 포트폴리오 구성

국내채권

(십억 원)

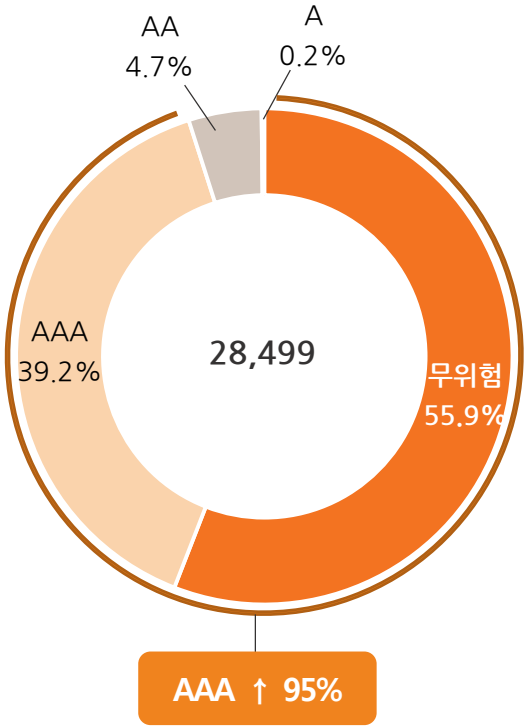

해외채권

(십억 원)

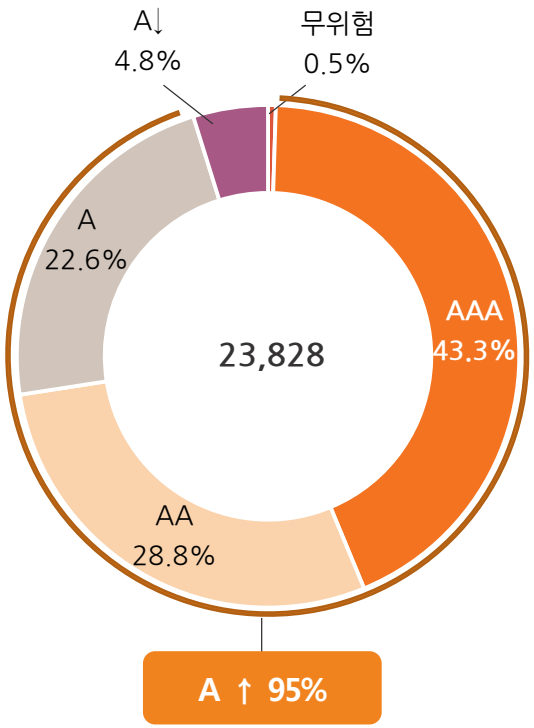

대출 포트폴리오

(십억 원)

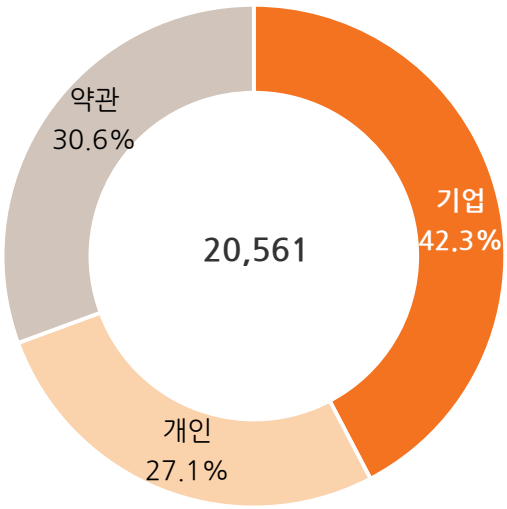

Note: 국내/해외 채권 포트폴리오: 채권형 수익증권 및 기타유가증권 제외

Copyright ⓒ Hanwha Life. all rights reserved.

한화생명

준비금/건전성

- 금리 연동형 상품 비중 확대 등으로 부담금리 개선세 지속
- 금리하락에 따른 채권 평가익 증가 등으로 RBC비율 218.6% 달성

책임준비금및부담금리 (%)

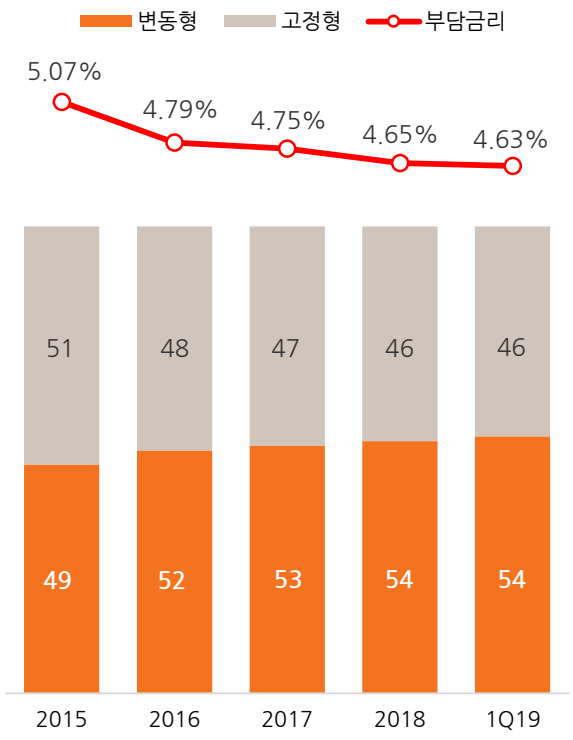

RBC 비율[1] (십억 원, %)

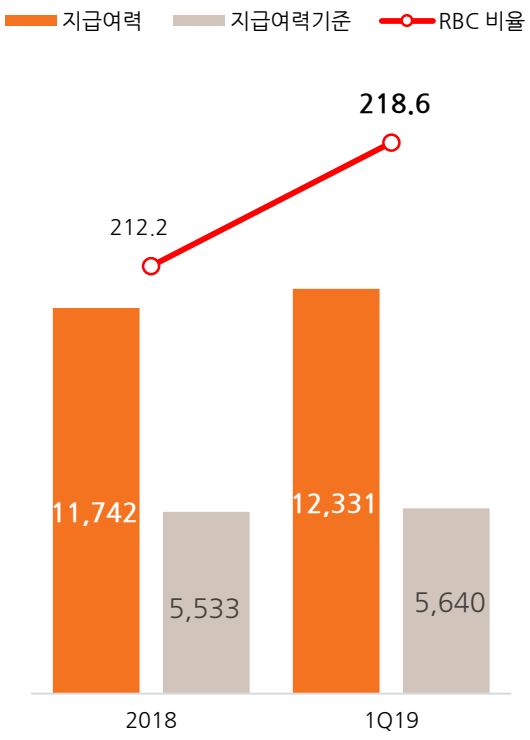

듀레이션[2] (년)

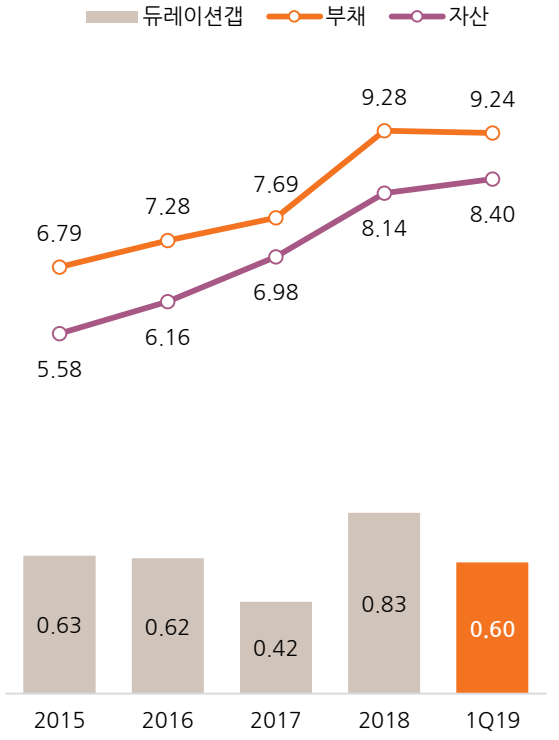

Note: 1) 연결 RBC 기준
2) 듀레이션 갭 = (자산듀레이션 - 부채듀레이션) X (부채금액/금리부자산금액)

Copyright ⓒ Hanwha Life. all rights reserved.

한화생명

감사합니다

한화생명 경영관리팀 IR파트

Copyright ⓒ Hanwha Life. all rights reserved.

한화생명