

**Beyond Korea,
Global Leading Payment Solution Provider**

INVESTOR RELATIONS

1Q 2022



DISCLAIMER

본 자료는 갤럭시아머니트리 주식회사(이하 “회사”)가 정보 제공의 목적으로 작성하였으며, 어떠한 목적으로든 해당 내용의 일체 및 부분에 대해 복제, 혹은 타인에게 직간접적으로 배포, 전송, 출판을 금지합니다.

회사는 본 자료에 제시된 사항에 대해 별도의 검증 절차를 거치지 않았으며, 내용의 정확성 및 완벽성에 대해 보장하지 않습니다. 또한 본 자료에 제시된 내용은 법률, 세무, 투자 및 기타 자문으로 간주되지 않습니다.

본 자료에 포함된 회사의 경영실적 및 재무성과와 관련한 모든 정보는 한국채택국제회계기준(K-IFRS)를 기반으로 작성되었습니다. 본 자료에 포함된 일부 내용 및 산업과 시장에 관련한 정보는 회사의 내부 자료를 활용하거나 다양한 협회를 출처로 합니다. 또한 본 자료는 작성이 현재 시점의 정보에 기초하여 작성된 것이며, 회사는 이후 해당 내용의 검증 및 업데이트 책임을 지지 않습니다.

본 자료에 기술된 특정 내용 및 문장은 추정을 포함한 전향적 진술을 포함하고 있습니다.

따라서 해당 진술에 대한 신중한 접근이 필요하며,

회사는 전향적 진술 사항으로 인해 발생하는 손실 및 피해에 대해 책임을 지지 않음을 양지하시기 바랍니다.

CONTENTS


1 Company Information

2 1Q22 Review

3 New Business

4 Summary

5 Appendix





1

COMPANY INFORMATION

1 COMPANY INFORMATION

General Inform.

통합전자결제(PG) 솔루션 원천 기술을 보유한 국내 대표 핀테크 기업

전자결제, 모바일 상품권 및 쿠폰, 선불 및 편의점 결제 등 전 분야를 아우르는 결제 기술력의 전문성과 차별화된 서비스 경쟁력을 바탕으로 고객 맞춤형 통합 결제 솔루션을 통한 가치 창출과 지속 가능한 성장을 지원합니다.

대표 이사

신 동 훈

설 립 일

1994년 10월 5일

상 장 일

2007년 7월 20일(KOSDAQ)

임직원 수

132명(3월 31일 기준)

자 본 금

196억원

시가 총액

4197억 원(3월 31일 기준)

본사 위치

서울 강남구 광평로281, 15층

1 COMPANY INFORMATION

Subsidiary & Stockholders

Subsidiary

galaxia
METAVERSE

2021.05 설립
블록체인
지분율: 100%

**Moneytree
Vina**

2019.12 설립
모바일쿠폰
지분율: 100%

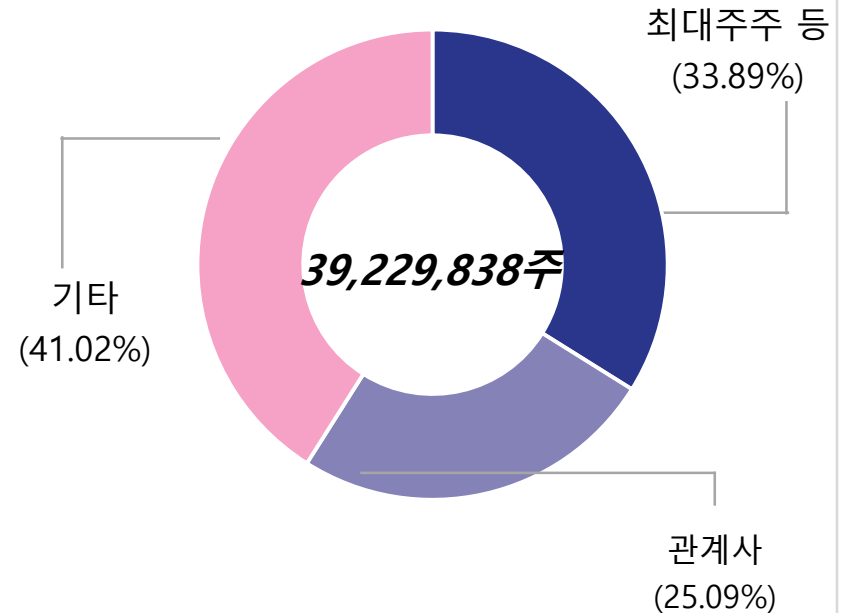
galaxia NEXT

2022.03 설립
IT서비스 개발
지분율: 100%

galaxia SG

2022.03 설립
블록체인 컨설팅
지분율: 75%

Stockholders



1 COMPANY INFORMATION

Business Models

- ✓ 국내 전자결제(PG)
전 분야 기술 보유

- ✓ 최다 원천 기술 보유
(등록 특허 68건)

BillGate

전자결제



- ✓ 모바일 상품권 M/S 1위
- ✓ 모바일 금액 쿠폰 개발
- ✓ 편의점 기반 결제 1위

O2O

- ✓ 국내 최초 Exchange 컨셉의
금융 플랫폼

- ✓ 포인트교환, 간편결제, 송금
지로납부, 인출 등



MONEYTREE

플랫폼

블록체인



- ✓ 국내 NFT 선도 플랫폼
- ✓ STO, DeFi 서비스
- ✓ 메타버스 플랫폼

1Q22 Review

2

1 QUARTERLY HIGHLIGHTS

001 **영업이익 283.1% 성장, 수익성 개선**

매출은 소폭 감소했지만 메인 사업인 **휴대폰 소액결제**가 **yoy 5.8% 성장**하면서 큰 폭의 이익 성장을 이루었습니다.

002 **11.6% 부채 상환, 재무안정성 개선**

장단기 차입금 131억 원 상환, 부채비율을 16.2% 낮추며 유동비율이 직년 5개년 평균에 비해 개선되었습니다.

003 **차별화된 IP 확보, NFT 고유의 희소가치 상승**

CI올리브네트웍스, 이랜드이노플, 효성중공업 등의 대기업, 브랜드엑스코퍼레이션, 뮤직앤뉴 등의 콘텐츠 기업들과 파트너십을 체결하며 차별화된 NFT를 발행했습니다.

2 CONSOLIDATED F/S

-1.8%

매출 234억원

전자결제와 O2O부문의
모바일 쿠폰 매출 상승

+283.1%

영업이익 37억원

대손상각비 yoy 약 22억 원,
광고선전비 감소로
이익 개선

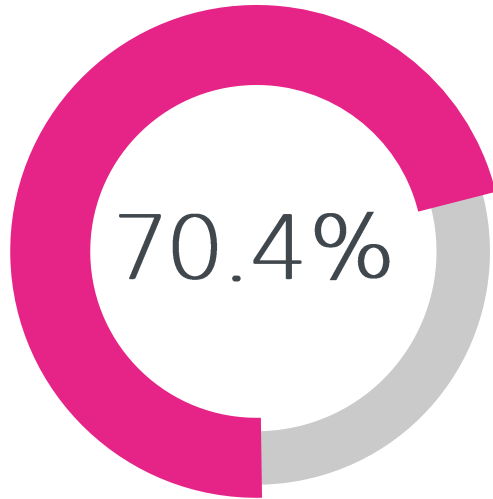
+178.4%

순이익 19억원

영업외손실 약 12억 원
발생했으나 큰 폭의 영업
이익 증가로 순이익 증가

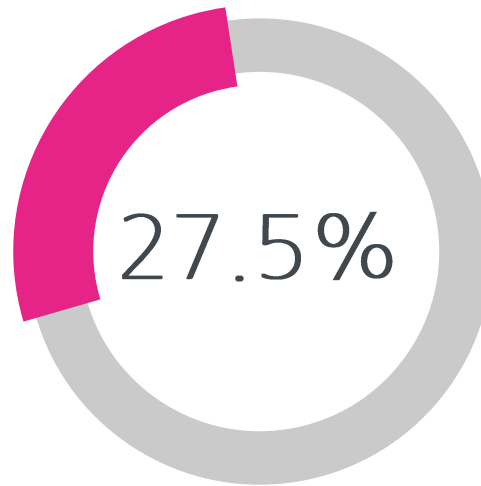
구분	1Q22	1Q21	YoY	QoQ
매출액	23,448	23,885	▼1.8%	▲18.9%
매출총이익	8,136	7,530	▲8.0%	▼5.7%
판매비	4,916	4,841	▲1.6%	▼12.4%
대손상각비	-442	1,733	▼125.5%	▼65.4%
영업이익	3,661	955	▲283.1%	▼14.74%
순이익	1,935	695	▲178.4%	▼6.0%
영업이익율	15.6%	4.0%	▲11.6%p	▼7.1%p
순이익율	8.3%	2.9%	▲5.4%p	▼2.1%p

3 BMs Performance



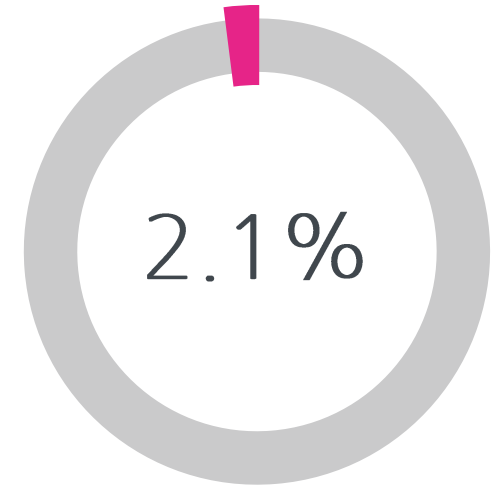
전자결제 사업

- 휴대폰 소액결제 실적 회복
- 가맹점 비율 조정으로 신용카드 감소
- 하반기 신규 중대형 가맹점 오픈 예정



O2O 사업

- 모바일 상품권 B2B 물량 하반기 집중
- 모바일 쿠폰 B2C 판매 증가
- '편의점결제' 해외 송금 2개사 추가 예정 (총 7개사)



기타 플랫폼 사업

- 머니트리, 메타갤럭시아
- 디지털 자산 XTL 제외로 yoy 감소
- 제로페이, 지역사랑상품권 판매 증가 기대(22년 발행액 약 15조원)



3

New Business (GalaxiaMetaverse)

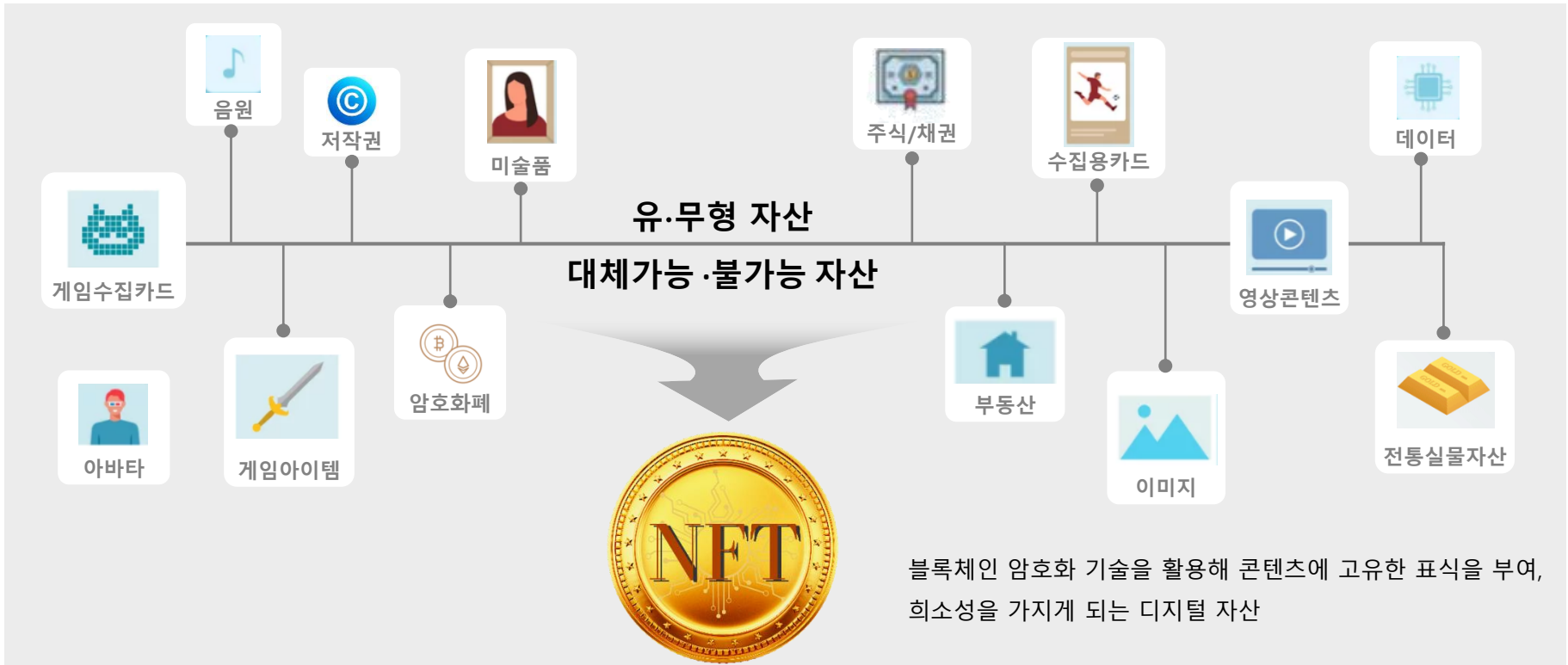
1 NFT(Non Fungible Token)

Explained

‘대체 불가능한 토큰(Non Fungible Token)’

상호 대체 불가 “유일성”

특정 디지털 자산의 “소유권” “가치화”



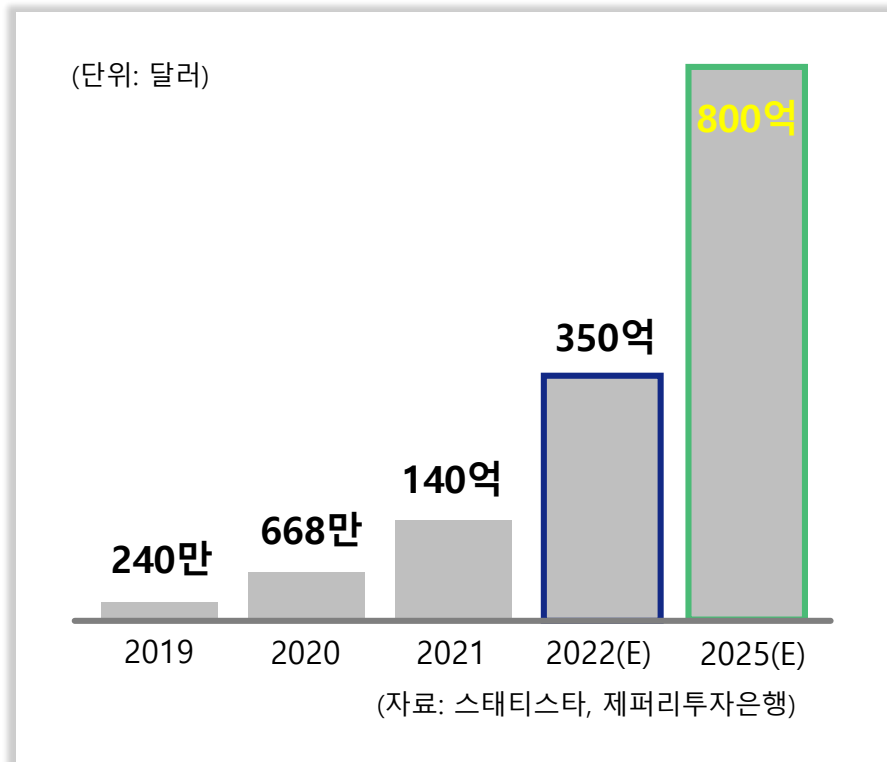
1 NFT

Market Prospect

“유/무형 자산을 토큰화/디지털화하는 NFT/STO가 게임, 예술, 스포츠 등으로 확장”

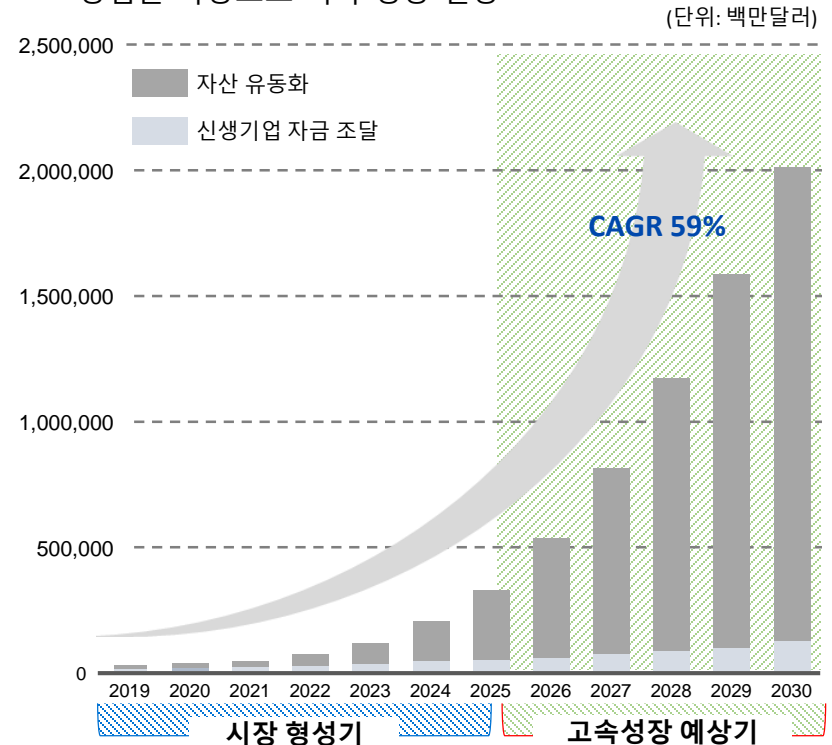
NFT 시장

- NFT 시가총액은 '19년 240만 달러(28억8천만원)에서 '25년 800억 달러(약 96조원) 팽창 전망



STO 시장

- '30년 \$2조 규모의 시장으로 성장 전망(CAGR 59%)
: 자산 분할 가능성, 투자 안정성, 자금조달 절차 간소화 등 강점을 바탕으로 지속 성장 전망



1 NFT

NFT & STO

NFT

고유한 표식 부여 & 소유권 보장

- NFT 생성, 거래, 전시가 가능한 플랫폼
- 각 토큰이 서로 다른 가치를 지닌 고유한 자산을 의미하기 때문에 대체 할 수 없고 희소성을 가짐
- 특정 자산의 출처, 발행 시간/횟수, 소유자 내역 및 기타 정보 확인 가능
 - 작품이 재판매 될 때마다 원작자에게 지속적으로 로열티 지급

STO

소유권을 N개 조각으로 분할

- 블록체인 기술을 기반으로 하는 소액 투자(공동구매) 플랫폼
- 예술품, 부동산 등 비유동화 자산을 지분처럼 토큰화하여 디지털 거래가 가능하도록 함
- 자산을 나눠 소유하고, 권리를 행사할 수 있어 주식과 비슷한 개념이나 블록체인 기술을 기반으로 하여 안정성이 높음



2 NFT PLATFORM 'METAGALAXIA'

General Inform



서비스명 NFT 마켓 플랫폼, 메타갤럭시아(MetaGalaxia)

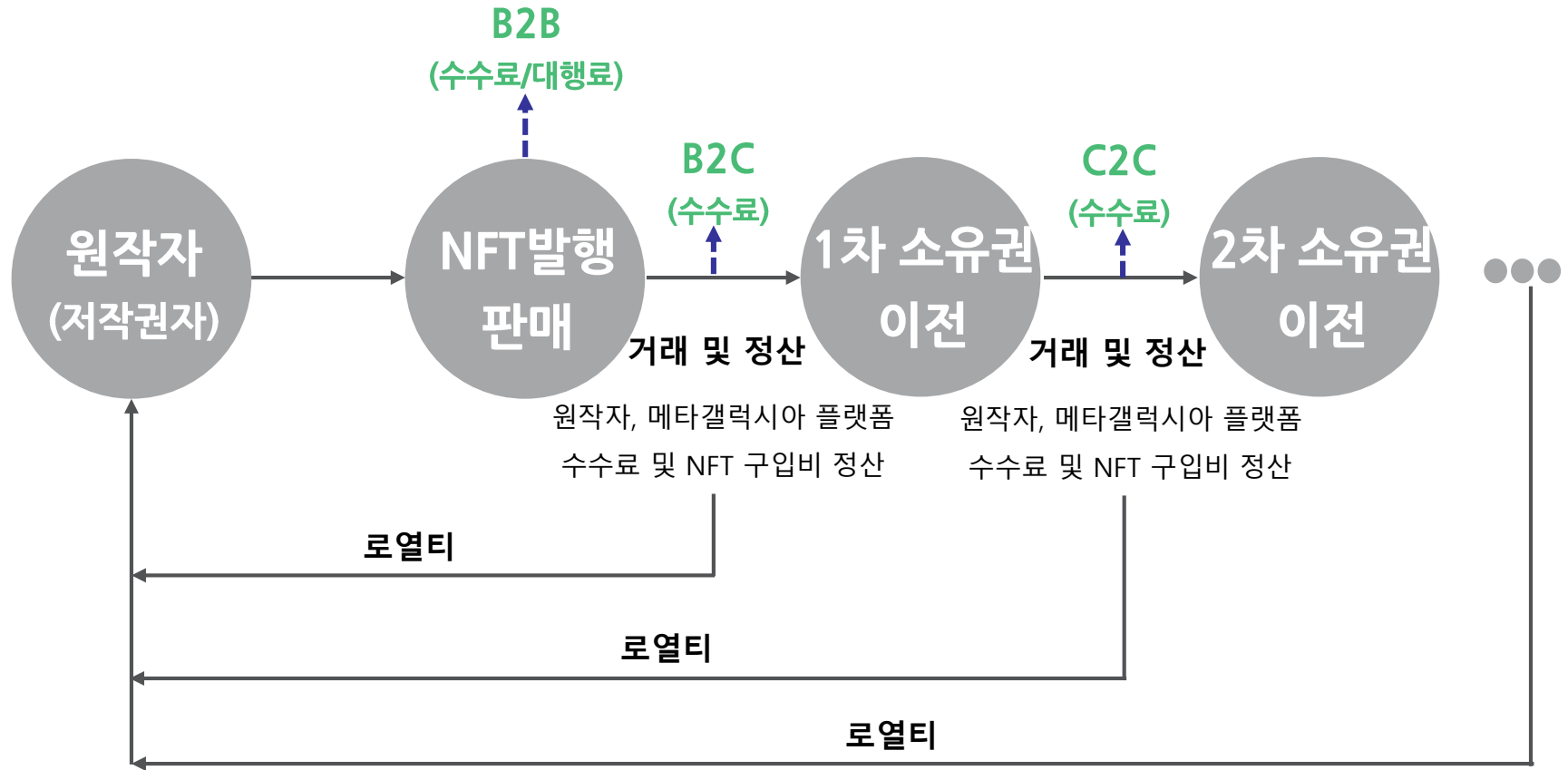
런칭 2021.11.01

특징 클레이튼 기반 / 큐레이팅
차별화 된 콘텐츠(아트, 스타, 럭셔리, 컬렉터블)
수수료 경쟁력

결제수단 이더리움, 클레이 / 톨(XTL)
원화 등 일반결제, 머니트리캐시

2 NFT PLATFORM 'METAGALAXIA'

Business Flow



2 NFT PLATFORM 'METAGALAXIA'

1Q Performance



MOU

- 대기업, 컨택츠 기업들과 MOU
- A디지털아트, 카레이싱, 캐릭터, 애슬레저 룩, 오피스텔 등 국내 최초 NFT 발행
- 메타버스, 통합회원권 등으로 확장



Events

- NFT 작품 오프라인 전시 (스타필드 전 지점)
- 프로골퍼 박현경, 임희정 선수 라운딩 결합 NFT 옥션 완판
- 브랜드, 컬렉터블 카테고리 추가



Sales

- NFT 누적 거래액 약 10억 원
- 누적 매출 약 1억 원
- 1분기 매출 약 8천3백만 원
- 메타갤럭시아 분기순이익 흑자 전환

Summary

4

Investment Points

성장성

본업의 외형 성장과 수익성 개선

- 온라인 쇼핑 증가 & 리오프닝 영향, **PG 매출 증가**
- 휴대폰소액결제 실적 증가, **이익 개선 기대**
- **e쿠폰 거래액의 빠른 확대** 등으로 성장 수혜 전망

新성장동력

미래 핵심 신사업 진출

- NFT 산업에 빠르게 진입, **선점효과**, 국내 대표 플랫폼
- NFT 활성 정책에 따른 **정책적 수혜 기대**
- '25년 560조원으로 성장할 **메타버스와 필수적 결합**

시너지효과

본업과 신사업의 시너지로 성장기대

- **안정적인 본업**을 통한 투자여력 확보
- **결제 전문성을 신사업과 결합**, 시장 확대 가능
- **250만 명 머니트리**에서 블록체인 플랫폼으로 확장



5

**Appendix
(Financial Statement)**

1 CONSOLIDATED

(단위: 백만원)

구분	1Q 2022	FY 2021	FY 2020
유동자산	253,176	269,815	215,979
현금및현금성자산	7,182	14,976	25,430
비유동자산	47,342	47,101	46,112
자산총계	300,518	316,916	262,091
유동부채	171,629	184,637	157,842
단기차입금	80,535	89,891	98,757
비유동부채	19,087	23,058	12,275
장기차입금	18,750	22,500	11,055
부채총계	190,716	207,695	170,118
자본금	19,615	19,615	19,615
주식발행초과금	52,082	52,082	52,082
기타자본잉여금	20,979	20,979	2,248
기타포괄손익누계액	(875)	(894)	(1,398)
이익잉여금	18,001	17,440	19,427
비지배지분	1	-	-
자본총계	109,802	109,221	91,974

(단위: 백만원)

구분	1Q 2022	1Q 221	4Q 2021
매출	23,448	23,885	19,715
매출원가	15,32	16,355	11,092
매출총이익	8,136	7,530	8,623
판매비와관리비	4,916	4,841	5,611
대손상각비	(442)	1,733	(1,278)
영업이익	3,661	955	4,290
기타손익	16	745	(1,619)
금융손익	(1,140)	(771)	(1,124)
종속및관계기업투자손익	(39)	(1)	(159)
법인세차감전순이익	2,498	928	1,387
법인세비용	564	233	670
당기순이익	1,935	695	2,058

* 합계 금액과 합산된 금액의 차이는 반올림에 의한 단수차이임.

2 Separated

(단위: 백만원)

구분	1Q 2022	FY 2021	FY 2020
유동자산	254,009	270,259	215,614
현금및현금성자산	7,185	14,961	25,121
비유동자산	47,296	47,038	46,949
자산총계	301,305	317,297	262,563
유동부채	171,805	184,464	157,821
단기차입금	80,533	89,890	98,757
비유동부채	19,105	23,076	12,275
장기차입금	18,750	22,500	11,055
부채총계	190,909	207,540	170,096
자본금	19,615	19,615	19,615
주식발행초과금	52,082	52,082	52,082
기타자본잉여금	20,998	20,998	2,267
기타포괄손익누계액	(903)	(917)	(1,352)
이익잉여금	18,604	17,979	19,854
자본총계	110,396	109,757	92,467

(단위: 백만원)

구분	1Q 2022	1Q 221	4Q 2021
매출	23,440	23,822	19,581
매출원가	15,312	16,293	10,974
매출총이익	8,128	7,529	8,606
판매비와관리비	4,881	4,709	5,221
대손상각비	(442)	1,733	(1,278)
영업이익	3,689	1,087	4,663
기타손익	4	745	(2,523)
금융손익	(1,131)	(771)	(1,117)
법인세차감전순이익	2,562	1,061	1,023
법인세비용	564	233	670
당기순이익	1,998	828	352

* 합계 금액과 합산된 금액의 차이는 반올림에 의한 단수차이임.

Thank you!

Feel free to reach out to us if you have any questions.

Tel. Number

070.4193.4023

Email Address

ir@galaxia.co.kr

Website

<https://galaxiamoneytree.irpage.co.kr>