



*EcoPro*  
*EcoPro* BM

2020년 4분기  
실적발표회

Everyday Everywhere *EcoPro*

# Contents

Everyday Everywhere **EcoPro**

## **EcoPro** BM

- I. '20년 실적 (별도)
- II. '21년 1분기 전망 및 투자 현황
- III. '21년 전망
- IV. Appendix

## **EcoPro**

- I. '20년 실적 (연결, 별도)
- II. '21년 전망
- III. CDM 사업 현황
- IV. Recycle 사업 현황
- V. 인적분할 추진
- VI. 에코프로 Vision
- VII. Appendix



### Disclaimer

본 자료는 투자자의 투자를 권유할 목적으로 작성된 것이 아니라 투자자의 이해를 증진시키고 투자판단에 참고가 되는 각종 정보를 제공할 목적으로 작성되었으며, 본 자료를 작성하는데 있어 최대한 객관적인 사실에 기초하였습니다. 그러나 현 시점에서 회사의 계획, 추정, 예상 등을 포함하는 미래에 관한 사항들은 실제 결과와는 다르게 나타날 수 있고 회사는 제반 정보의 정확성과 완전함을 보장할 수 없습니다. 따라서, 본 자료를 참고한 투자 의사결정은 전적으로 투자자 자신의 판단과 책임하에 이루어져야 하며, 당사는 본 자료의 내용에 의거하여 행해진 일체의 투자행위 결과에 대하여 어떠한 책임도 지지 않습니다. 본 자료는 어떠한 경우에도 투자자의 증권투자 결과에 대한 법적 책임소재의 증빙자료로 사용될 수 없습니다.



**EcoPro** BM

에코프로 비엠

Everyday Everywhere **EcoPro** BM

## □ '20년 4분기 및 연간 실적 (별도)

(단위 : 억원)

과목	2020년 3Q	2020년 4Q	QoQ	2019년	2020년	YoY
매출액	2,502	2,474	-1%	6,161	8,552	+39%
매출원가	2,196	2,176	-1%	5,430	7,490	+38%
매출총이익	306	298	-3%	731	1,062	+45%
판매관리비	127	147	+15%	360	505	+40%
영업이익	179	151	-16%	371	557	+50%
EBITDA	275	248	-10%	664	925	+39%
법인세차감전 순이익	151	109	-28%	283	480	+69%
당기순이익	137	72	-48%	345	433	+26%

### ■ '20년 4분기 실적

- 3분기와 동등 수준의 매출액 달성
- 환율하락, 해상 운임비용 상승이 실적에 부담으로 작용

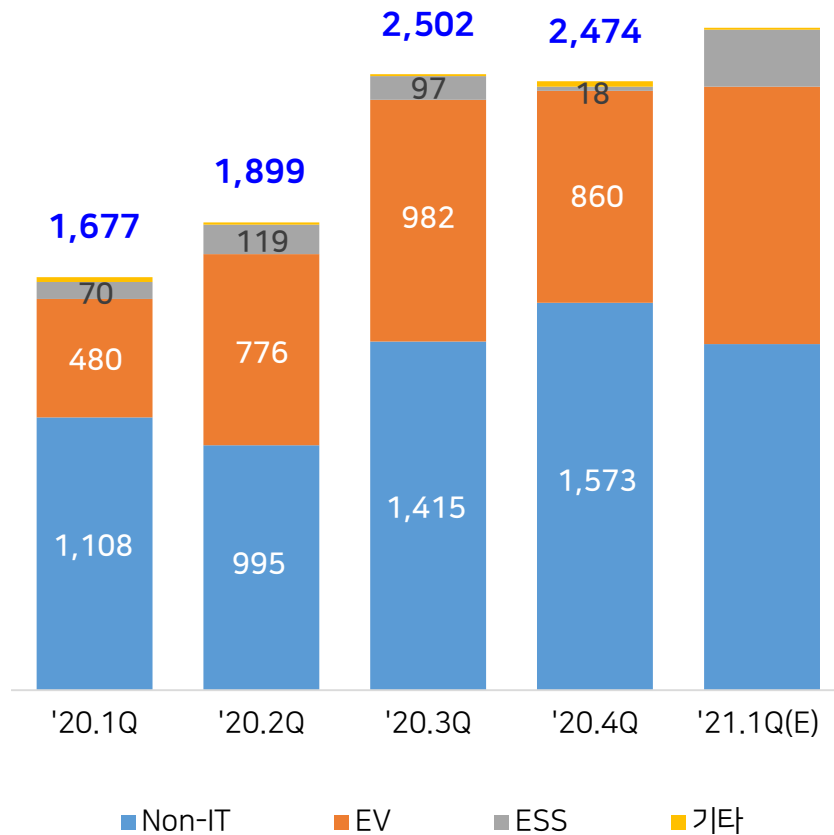
### ■ '20년 연간 실적

- COVID-19에도 불구하고 EV 시장 성장으로 매출 39% 증가
  - SKI向 판매량 74% 성장
- 영업이익 50% 성장

## □ EV 및 ESS용 양극재 판매 확대되며 분기 매출액 성장 전망

### ▶ 분기별 매출액

(억원)



### ▶ 투자 현황

#### ■ CAM5

- #1 Line : 정상 가동 중
- #2 Line : 라인 전환 완료, '21.2H 양산 개시
- #3 Line : '21.1Q, 양산 개시

#### ■ CAM5N

- NCM #1Line '21. 2H 착공 계획
- NCM #2Line '22년 착공 예정

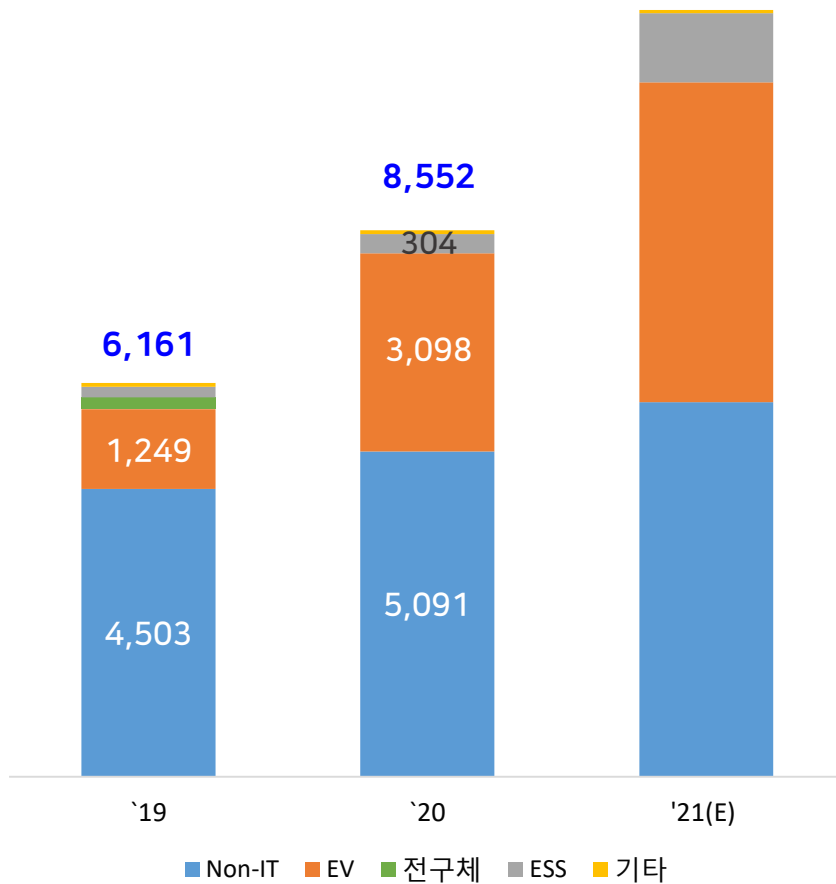
#### ■ **에코프로 이엠** (삼성SDI JV)

- CAM6 투자 정상 진행 중 ('22.1Q 양산)
- CAM7 '21.2H 착공 계획

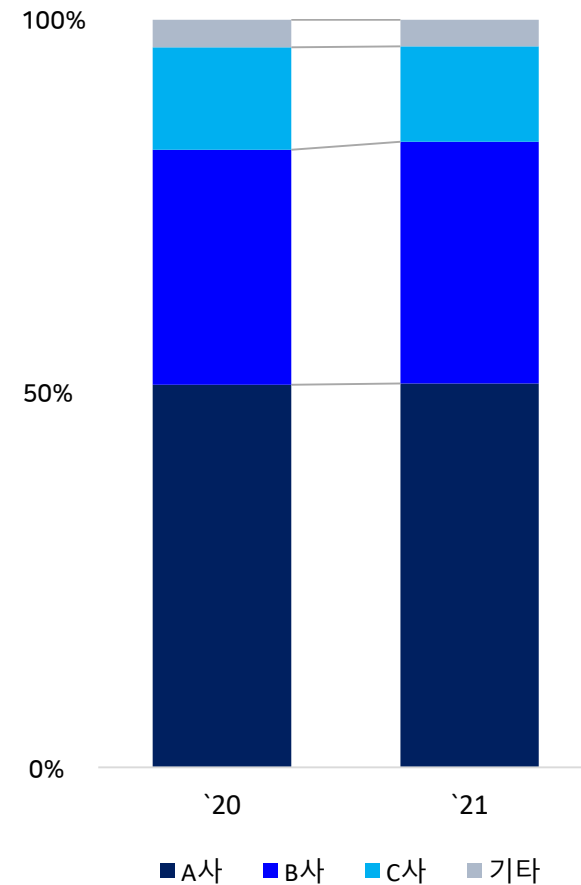
→ '22.1Q 기준 총 9만톤 CAPA 확보 예정

## □ EV용 NCM 및 NCA 매출이 큰 폭으로 성장하는 해가 될 전망

### ▶ 매출 성장 추이



### ▶ 고객사별 비중



# Appendix

- 요약재무제표 (별도)

# 요약 재무제표 (별도)

Everyday Everywhere EcoPro<sup>BM</sup>

I II III IV

## 재무상태표

단위 : 억원

	2018.12.31	2019.12.31	2020.12.31
<b>자산</b>			
<b>I. 유동자산</b>	<b>2,116</b>	<b>2,455</b>	<b>2,713</b>
현금및현금성자산	96	201	248
매출채권및기타채권	612	655	815
기타유동금융자산	1	-	1
재고자산	1,387	1,589	1,572
기타유동자산	21	11	77
<b>II. 비유동자산</b>	<b>2,528</b>	<b>4,048</b>	<b>4,931</b>
유형자산	2,331	3,767	4,076
무형자산	140	141	133
종속기업투자	-	-	356
기타금융자산	3	4	12
이연법인세자산	54	108	317
사용권자산	-	24	37
기타비유동자산	-	5	-
<b>자산총계</b>	<b>4,645</b>	<b>6,504</b>	<b>7,645</b>
<b>부채</b>			
<b>I. 유동부채</b>	<b>2,061</b>	<b>1,379</b>	<b>1,842</b>
매입채무및기타채무	1,008	611	1,010
기타유동금융부채	-	-	0
단기차입금	802	557	600
유동성장기차입금	184	162	89
기타유동부채	8	36	122
당기법인세부채	60	1	13
리스부채(유동)	-	-	7
<b>II. 비유동부채</b>	<b>978</b>	<b>1,423</b>	<b>1,422</b>
사채	15	-	-
장기차입금	899	1,323	1,243
퇴직급여부채	58	79	122
기타비유동금융부채	-	8	22
기타비유동부채	6	-	5
리스부채(비유동)	-	14	31
<b>부채총계</b>	<b>3,039</b>	<b>2,801</b>	<b>3,264</b>
<b>자본</b>			
<b>I. 자본금</b>	<b>81</b>	<b>103</b>	<b>105</b>
<b>II. 자본잉여금</b>	<b>956</b>	<b>2,710</b>	<b>2,760</b>
<b>III. 자본조정</b>	<b>11</b>	<b>(41)</b>	<b>194</b>
<b>IV. 이익잉여금</b>	<b>557</b>	<b>930</b>	<b>1,321</b>
<b>자본총계</b>	<b>1,605</b>	<b>3,702</b>	<b>4,380</b>



# 요약 재무제표 (별도)

Everyday Everywhere **EcoPro** BM

I

II

III

IV

## 손익계산서

단위 : 억원

	2018년					2019년					2020년
		1Q	2Q	3Q	4Q		1Q	2Q	3Q	4Q	
I. 매출액	5,892	1,807	1,360	1,521	1,473	6,161	1,677	1,899	2,502	2,474	8,552
II. 매출원가	5,096	1,579	1,169	1,343	1,339	5,430	1,491	1,627	2,196	2,176	7,490
III. 매출총이익	796	227	191	178	134	731	186	272	306	298	1,062
판매비와관리비	293	82	81	80	118	360	98	133	127	147	505
IV. 영업이익	503	145	111	98	16	371	88	139	179	151	557
금융수익	52	13	28	10	10	61	34	8	8	30	81
금융비용	126	29	38	17	25	108	26	25	32	68	151
기타수익	1	3	(1)	0	0	3	3	0	0	1	4
기타비용	1	1	2	11	29	43	1	1	2	2	6
지분법이익	-	-	-	-	-	-	0	(0)	(1)	(3)	(4)
IV. 법인세비용차감전순이익	429	132	98	81	(27)	283	98	121	151	109	480
법인세비용(수익)	60	26	(41)	(8)	(38)	(61)	14	(19)	14	37	47
V. 당기순이익	369	106	140	89	11	345	84	140	137	72	433

# Q&A



*EcoPro*  
에코프로

Everyday Everywhere *EcoPro*

## □ '20년 4분기 및 연간 실적 (연결)

(단위 : 억원)

과목	2020년 3Q	2020년 4Q	QoQ	2019년	2020년	YoY
매출액	2,828	2,802	-1%	7,023	9,507	+35%
매출원가	2,331	2,331	-	5,921	7,890	+33%
매출총이익	497	471	-5%	1,102	1,616	+47%
판매관리비	203	236	+16%	624	787	+26%
영업이익	294	235	-20%	478	829	+73%
EBITDA	414	361	-13%	879	1,298	+48%
법인세차감전 순이익	237	172	-28%	248	665	+168%
당기순이익	223	149	-33%	374	637	+71%

## □ 2020년 4분기 및 연간 실적 (별도)

(단위 : 억원)

과목	2020년 3Q	2020년 4Q	QoQ	2019년	2020년	YoY
매출액	346	356	+3%	934	1,059	+13%
매출원가	208	229	+10%	633	654	+3%
매출총이익	138	127	-8%	301	406	+35%
판매관리비	68	68	-	232	247	+6%
영업이익	70	59	-16%	69	158	+131%
EBITDA	83	72	-13%	117	210	+79%
법인세차감전 순이익	200	862	+330%	826	2,104	+155%
당기순이익	200	804	+301%	875	2,048	+134%

### ■ '20년 4분기 실적

- 대기방지, 중국向 해외 매출액 증가
- 온실가스, 사업 호조 분위기 지속
- 지분법이익 등 영업외손익 증가로 당기순이익 성장

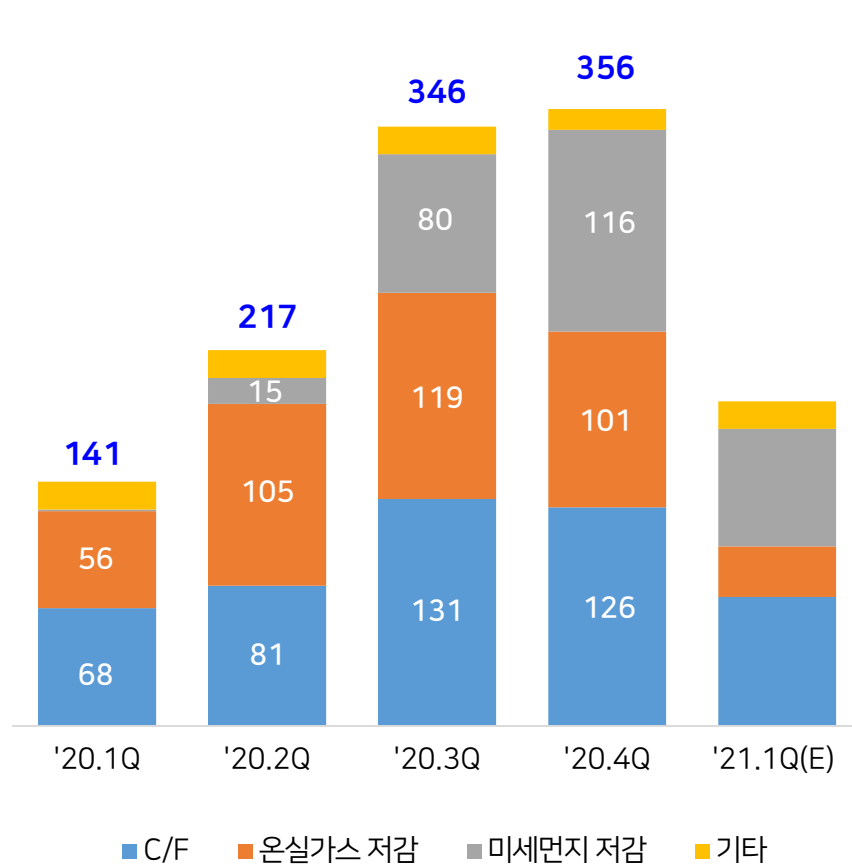
### ■ '20년 연간 실적

- 전년대비 매출액 13% 성장
  - 온실가스 사업 호조, 매출 성장 견인
- 기저효과 및 수익성 개선으로 영업이익 131% 성장

□ 1분기 전년 동기 대비 30% 이상 성장 예상, '21년 연간 미세먼지 저감 사업분야의 큰 폭 성장 전망

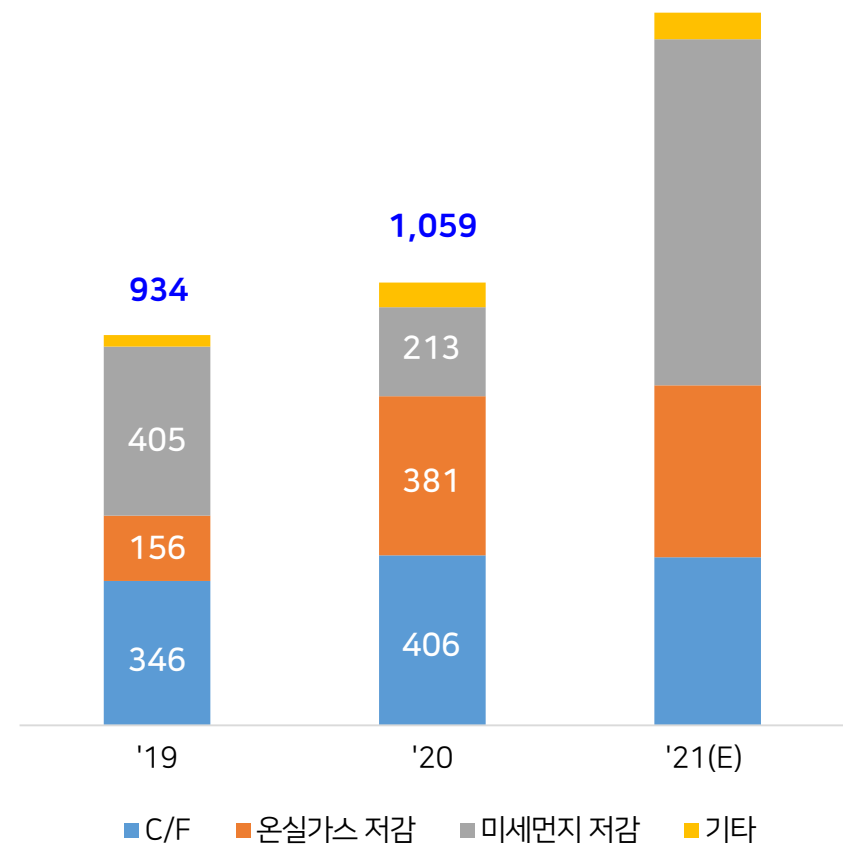
▶ 분기별 매출액

(억원)



▶ 매출 성장 추이

(억원)



## □ CDM 사업 추진을 위해 해외 프로젝트 계약서 체결 완료

### ▶ 개요

- 온실가스 감축을 위한 기술·자원을 개도국에 투자 후 온실가스 저감실적을 UNFCCC에서 인정
- 저감실적을 한국 배출권 거래제를 통하여 판매
- 에코프로는 해외 질산 생산 과정에서 배출되는  $N_2O$  저감 사업 추진 중

#### $N_2O$ & $NO_x$ 제거 기술

질소산화물을 촉매를 이용하여  $N_2+H_2O$ 로 분해시켜 제어하는 설비



저온과 고온에서  
90% 이상의 높은 전환율을  
확보할 수 있는 특화된 촉매

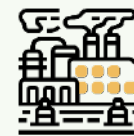
- ✓ 독자적인 온실가스 제거 촉매 개발·생산 능력 및 처리설비 기술 보유
- ✓ 11년간 온실가스 저감 설비 25대 제작설치·관리 경험

### ▶ 사업 전망



그룹1 사업장

- 6개社, 9개 프로젝트
- $N_2O$  감축 프로젝트 계약서 체결 완료
- 온실가스 감축량  $CO_2$  119만ton



그룹2 사업장

- 8개社, 14개 프로젝트
- MOU 체결 진행
- 온실가스 감축량  $CO_2$  183만ton

UNFCCC 등록 요청 및 설비/촉매 제작 투자 시작  
감축실적(CER) 발행 후 외부감출실적(KOC) 전환

그룹1 사업장 - '24년부터 매출 발생 (사업기간 10년)  
그룹2 사업장 - '25년부터 매출 발생

## □ 에코프로CnG, Recycle 사업의 핵심인 원료 및 기술 확보



- 글로벌 Top-tier 셀 제조사 LGES와 구매 계약 체결 ('20년 9월)
  - 장기 구매 계약
  - 국내/폴란드 스크랩
- 타 셀 제조사와도 협의 진행 중

- 포항 5,500평 부지
- '20년 9월 착공  
'21년 2분기 양산 개시 목표
- 투자비 약 380 억원
- 연간 20,000톤(Scrap) 처리

- 중국 GEM 기술 제휴
  - '20년 5월, 기술이전 계약
  - Recycle 건식 및 Reuse 선별 기술
- 자체 원천기술 보유
  - 업계 최고 수준의 Li 회수율 (습식제련)
- 최적화된 연속공정기술 보유



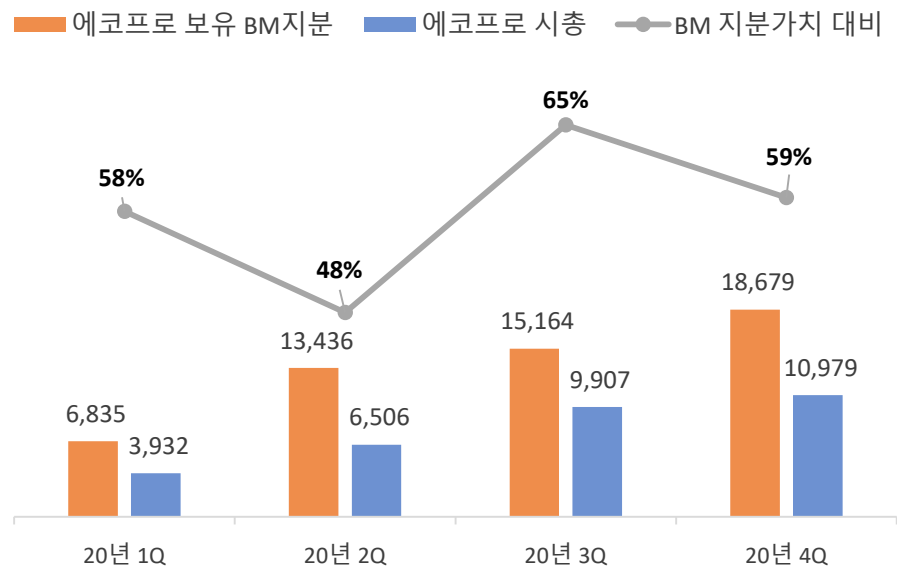
## □ 환경사업가치 재조명을 통한 기업가치 및 주주가치 제고

- 에코프로 시총은 보유 BM 지분가치의 60% 내외 수준 → 지주사 디스카운트를 감안하여도 환경사업에 대한 가치인정 미미
- 환경사업은 '17년 매출액 406억에서 '20년 1천억 돌파, '21년 이후에도 성장세 지속 예상
- 환경사업부문 인적분할 및 재상장을 통한 환경사업 가치 재조명 → 기업가치 및 주주가치 제고 기대

## □ 영역별 전문화 및 책임경영 강화

- 지주회사 : 이차전지와 환경사업을 양대 축으로 그룹차원의 전략과제 추진
- 사업부문 : 신설회사 대표를 중심으로 환경사업 경쟁력 강화 및 지속가능한 성장 도모

### ▶ BM 지분가치 대비 에코프로 시총 추이



### ▶ 주요 일정

구분	일자
이사회결의일	2020-11-05
재상장예비심사청구일	2020-11-05
분할주주총회를 위한 주주확정일	2020-12-31
분할계획서 승인을 위한 주주총회일	2021-03-30
분할기일	2021-05-01
분할보고총회일 또는 창립총회일	2021-05-03
분할등기일	2021-05-04
재상장신청일	2021-05-21
재상장일	2021-05-28

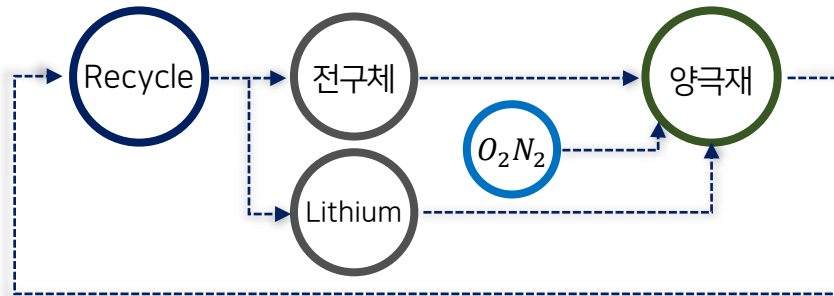
## EcoPro

(분할 후 지주회사)

- 신성장동력 발굴
- ESG 경영체계 확립
- 안정적인 자금조달

### 전자재료 사업

#### “Closed Loop System 구축”



- Value Integration으로 확고한 업계 선도적 지위 구축
- 글로벌 생산거점 확보 추진
- 업계 최고 수준의 투자 효율성 유지
- 차세대 전지용 양극재 선도 개발

### 환경 사업

#### “환경 분야 독보적 회사”



- 독립적·전문적 경영체계 구축
- 해외시장 개척
- 원천기술을 활용한 신규사업 확대
- 시장 적극 소통으로 기업가치 제고

# Appendix

- 요약재무제표 (연결)
- 요약재무제표 (별도)

# 요약 재무제표 (연결)

Everyday Everywhere EcoPro

I

II

III

IV

V

VI

VII

## 재무상태표

단위 : 억원

	2018.12.31	2019.12.31	2020.12.31
<b>자산</b>			
<b>I. 유동자산</b>	<b>2,714</b>	<b>3,677</b>	<b>5,237</b>
현금및현금성자산	157	346	657
매출채권및기타채권	866	780	1,131
기타유동금융자산	9	12	928
계약자산	-	203	-
재고자산	1,652	2,312	2,239
기타유동자산	31	23	281
유동성파생금융자산	-	-	1
당기법인세자산	0.01	0.01	0.11
<b>II. 비유동자산</b>	<b>3,961</b>	<b>5,601</b>	<b>7,586</b>
유형자산	3,416	5,072	6,820
투자부동산	70	67	-
무형자산	165	166	170
기타비유동금융자산	-	129	163
기타비유동자산	-	5	0.27
파생금융자산	-	-	-
사용권자산	-	26	20
매각예정비유동자산	-	0.27	-
이연법인세자산	38	136	412
<b>자산총계</b>	<b>6,675</b>	<b>9,278</b>	<b>12,823</b>
<b>부채</b>			
<b>I. 유동부채</b>	<b>2,590</b>	<b>2,606</b>	<b>3,932</b>
매입채무및기타채무	1,206	828	1,496
유동성차입금	1,295	1,669	1,895
계약부채	4	53	109
유동성파생금융부채	-	-	321
기타유동부채	19	35	27
유동리스부채	-	15	9
당기법인세부채	66	5	76
<b>II. 비유동부채</b>	<b>1,767</b>	<b>2,202</b>	<b>3,028</b>
기타비유동부채	11	13	46
비유동차입금	1,547	2,021	2,527
퇴직급여부채	118	154	223
비유동리스부채	-	10	10
비유동파생금융부채	74	5	221
이연법인세부채	17	-	-
<b>부채총계</b>	<b>4,357</b>	<b>4,809</b>	<b>6,960</b>
<b>자본</b>			
자본금	110	110	110
자본잉여금	1,466	1,457	1,741
이익잉여금	232	1,185	1,377
기타자본항목	-	-	189
기타포괄손익누계액	-	-	58
비지배지분	510	1,718	2,388
<b>자본총계</b>	<b>2,319</b>	<b>4,470</b>	<b>5,863</b>

# 요약 재무제표 (연결)

Everyday Everywhere EcoPro

I

II

III

IV

V

VI

VII

## 손익계산서

단위 : 억원

	2018년	2019년				2019년	2020년				
		1Q	2Q	3Q	4Q		1Q	2Q	3Q	4Q	
I. 매출액	6,694	1,960	1,476	1,693	1,894	7,023	1,783	2,094	2,828	2,802	9,507
II. 매출원가	5,612	1,666	1,221	1,413	1,621	5,921	1,520	1,709	2,331	2,331	7,890
III. 매출총이익	1,082	294	255	279	274	1,102	263	385	497	471	1,616
판매비와관리비	459	131	131	138	224	624	157	191	203	236	787
IV. 영업이익	623	163	124	141	50	478	107	194	294	235	829
금융수익	58	3	81	2	5	90	1	54	6	181	242
금융비용	132	30	158	29	42	259	30	65	54	241	390
기타수익	190	15	28	8	107	158	38	14	19	61	133
기타비용	195	17	38	24	140	220	37	20	29	64	149
관계기업투자이익	3	-	-	-	-	-	-	-	-	-	-
IV. 법인세비용차감전순이익	547	135	37	97	(21)	248	78	178	237	172	665
법인세비용(수익)	85	26	(97)	(8)	(47)	(126)	15	(24)	14	23	28
계속영업 당기순이익	-	-	-	-	26	26	64	201	223	149	637
중단영업이익(손실)	-	-	-	-	(0)	(0)	-	-	-	-	-
V. 당기순이익	462	109	134	106	26	374	64	201	223	149	637

# 요약 재무제표 (별도)

Everyday Everywhere EcoPro

I

II

III

IV

V

VI

VII

## 재무상태표

단위 : 억원

	2018.12.31	2019.12.31	2020.12.31
<b>자산</b>			
<b>I. 유동자산</b>	<b>431</b>	<b>548</b>	<b>1,203</b>
현금및현금성자산	46	57	179
매출채권및기타채권	254	126	200
기타유동금융자산	6	2	562
계약자산	9	203	99
재고자산	106	153	157
기타유동자산	9	8	6
당기법인세자산	-	-	-
<b>II. 비유동자산</b>	<b>2,152</b>	<b>3,261</b>	<b>5,528</b>
종속및관계기업투자	1,438	2,693	4,955
유형자산	309	328	353
투자부동산	70	67	34
무형자산	22	19	31
기타비유동금융자산	313	71	141
사용권자산	-	9	8
파생금융자산	-	47	-
이연법인세자산	-	26	7
<b>자산총계</b>	<b>2,582</b>	<b>3,809</b>	<b>6,731</b>
<b>부채</b>			
<b>I. 유동부채</b>	<b>297</b>	<b>461</b>	<b>1,475</b>
매입채무및기타채무	134	148	196
유동성차입금	145	255	885
계약부채	3	36	7
기타유동금융부채	-	-	0.1
기타유동부채	9	15	11
유동리스부채	-	3	3
당기법인세부채	5	4	53
유동성파생금융부채	-	-	321
<b>II. 비유동부채</b>	<b>147</b>	<b>296</b>	<b>215</b>
기타비유동부채	18	8	9
기타비유동금융부채	-	-	6
비유동성차입금	11	1	-
퇴직급여부채	42	55	63
비유동리스부채	-	5	5
비유동파생금융부채	51	227	133
이연법인세부채	26	-	-
<b>부채총계</b>	<b>444</b>	<b>757</b>	<b>1,690</b>
<b>자본</b>			
자본금	110	110	110
자본잉여금	1,266	571	572
이익잉여금(결손금)	762	2,371	4,348
기타자본조정	-	-	(48)
기타포괄손익누계액	-	-	58
<b>자본총계</b>	<b>2,139</b>	<b>3,053</b>	<b>5,041</b>

# 요약 재무제표 (별도)

Everyday Everywhere EcoPro

I

II

III

IV

V

VI

VII

## 손익계산서

단위 : 억원

	2018년	2019년				2019년	2020년				
		1Q	2Q	3Q	4Q		1Q	2Q	3Q	4Q	
I. 매출액	831	157	123	185	469	934	141	217	346	356	1,059
II. 매출원가	593	113	71	104	345	633	87	130	208	229	654
III. 매출총이익	238	44	52	81	124	301	54	87	138	127	406
판매비와관리비	129	38	44	55	96	232	56	57	68	68	247
IV. 영업이익	108	7	8	26	28	69	(2)	30	70	59	158
금융수익	2	1	5	1	4	11	0	53	58	138	250
금융비용	76	1	288	1	35	325	2	78	21	193	293
기타수익	192	1	1	(0)	85	86	1	(0)	0	196	197
기타비용	71	0	0	1	5	6	0	0	6	2	8
관계기업투자이익	494	817	296	(1)	(122)	991	35	1,004	98	663	1,800
IV. 법인세비용차감전순이익	650	824	22	24	(45)	826	33	1,009	200	862	2,104
법인세비용(수익)	33	1	(51)	0	1	(49)	0	(2)	-	58	56
V. 당기순이익	617	824	73	24	(47)	875	33	1,011	200	804	2,048

I

II

III

IV

V

VI

VII

# Q&A



An aerial photograph of a city, heavily filtered with a blue color. The image shows a dense urban area with various buildings, streets, and some greenery. In the center, there is a white rectangular frame with a slight 3D effect, containing the text "EcoPro" in a white, italicized, sans-serif font. The overall scene is a high-angle view of a city street and surrounding buildings.

*EcoPro*