

대덕전자(주) 2026년 1분기 경영실적

APR. 2026.

Disclaimer

본 자료는 **이해관계자 여러분의 편의를 위하여 작성** 되었습니다.
또한, 내용에서 언급하는 **미래에 대한 예측 정보**는 투자자 편의를 위한 참고사항으로,
향후 경영환경과 시장의 변화에 따라 차이가 발생할 수 있음 을 양해 바랍니다.

당사는 본 자료와 관련하여 투자자에 대한 어떠한 보증을 제공하거나
책임을 부담하지 않습니다.

아울러 당사는 **이해관계자 여러분의 독립적인 판단에 의하여 투자** 가
이루어 질 것을 신뢰 합니다.

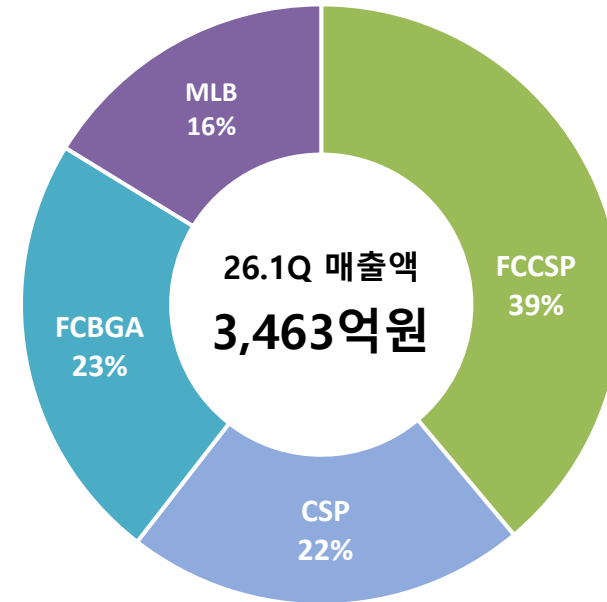
본 자료의 재무정보는 **K-IFRS 연결기준** 으로 작성 되었습니다.

회사개요 및 사업소개

회사개요























회사명	대덕전자 (주)
대표이사	신영환
설립일	2020년 5월 1일 (회사분할) ※최초설립 : 1972년 8월
신규상장일	2020년 5월 21일 ※최초상장 : 1987년
자산규모	1조 1,951억 (26.03)
임직원수	2,700명 (26.1Q)
본사위치	경기도 안산시 단원구 강촌로 230
해외거점	대덕 베트남 대덕전자(상해) DD USA

사업소개



- **FCCSP** : AP, ADAS, Controller (SSD) GDDR7, DDR5
- **CSP** : Nand, LPDDR5 (SoC/AMM, CXL, Mobile), MCP
- **FCBGA** : Autonomous, Optics, Network, Controller (CXL)
- **MLB** : AI, Network, Military, Tester

Products Line-Up

구분	FCCSP							
FCCSP	Mobile AP, Automotive (Radar, ADAS), SSD (Controller), AI, Data Center, AI_PC, 그래픽카드, 게임기							
	 스마트폰	 RADAR	 ADAS	 SSD	 AI / Data Center	 그래픽카드	 AI_PC	 게임콘솔
구분	FCBGA	CSP						
FCBGA / CSP	Automotive, AI서버 (Controller), Data Center (Optics, Network)			스마트폰, 서버, SSD, PC, SoC/AMM, CXL				
	 Automotive	 Server	 Display	 CXL	 SSD	 노트북	 스마트폰	 SoC/AMM
구분	AI Accelerator	N/W			etc			
MLB	AI서버 (UBB, OAM)	Data Center, Military, Aero-Space 등						
	 AI서버	 스위치/라우터	 군용 통신장비	 Aero-Space	 반도체 검사기기	 EDA		

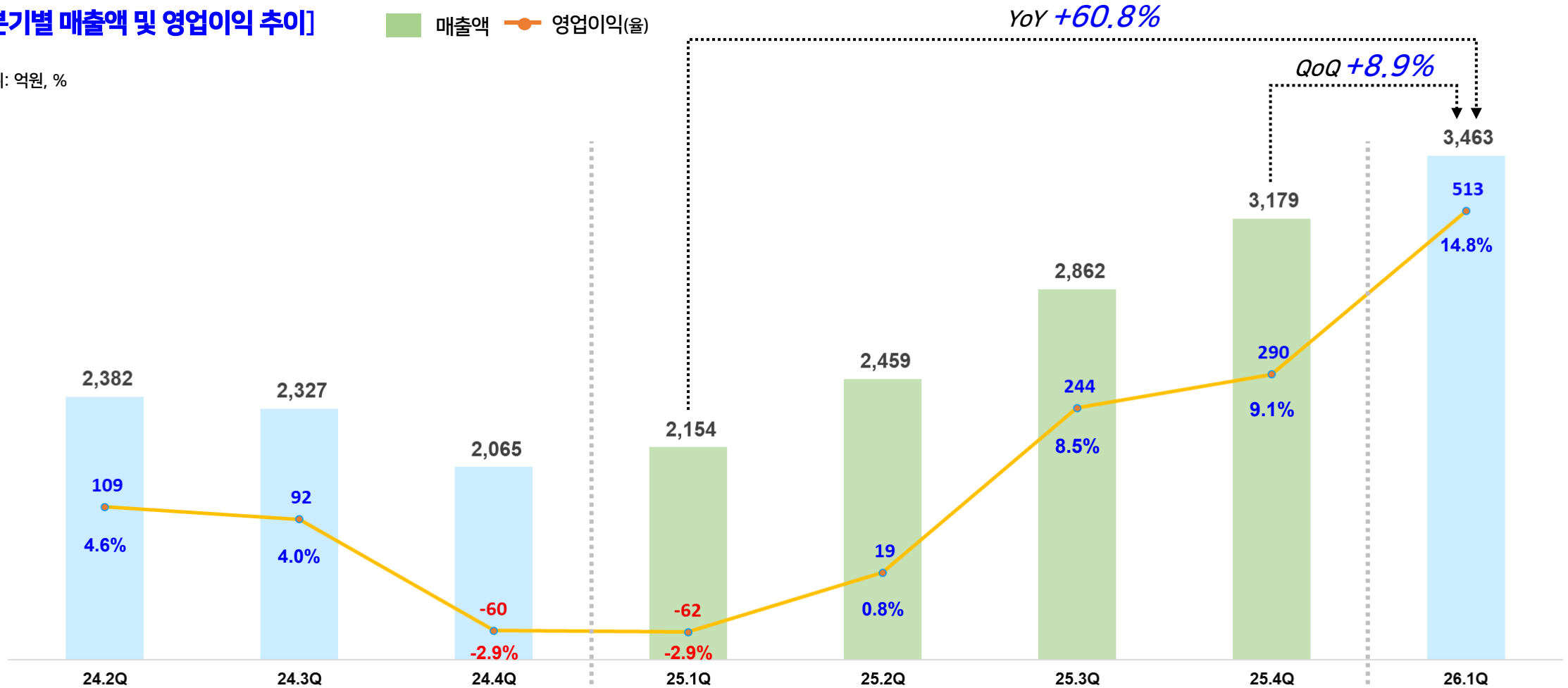
26.1Q 종합

AI 산업 발달에 따른 반도체 수요 강세 및 시장 경쟁력 강화를 통한 지속적인 외형성장 및 수익성 개선

[분기별 매출액 및 영업이익 추이]

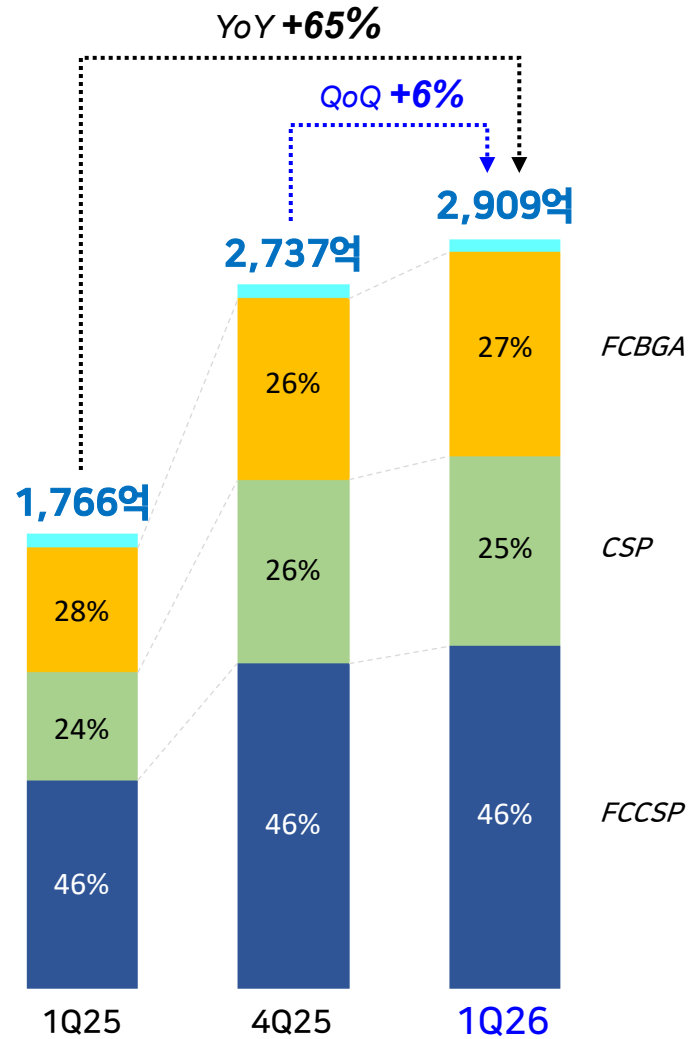
■ 매출액 ● 영업이익(율)

단위: 억원, %



PKG Substrate's 26.1Q 실적 & 2Q 전망

단위: 억원, %



▶ 26.1Q 실적

수요 강세 속 제품 믹스 개선

- AI 수요 강세 속 수익성 중심의 제품 믹스 개선
 - 서버 및 데이터센터용 메모리 · 비메모리 수요 견조한 흐름 지속
 - 고부가 제품 중심 믹스 개선 통한 수익성 개선
- 비메모리 수요 증가에 따른 실적 견인
 - 데이터센터 및 전장 수요 증가세 지속 (SSD Controller, Optical Module, RADAR, ADAS 등)

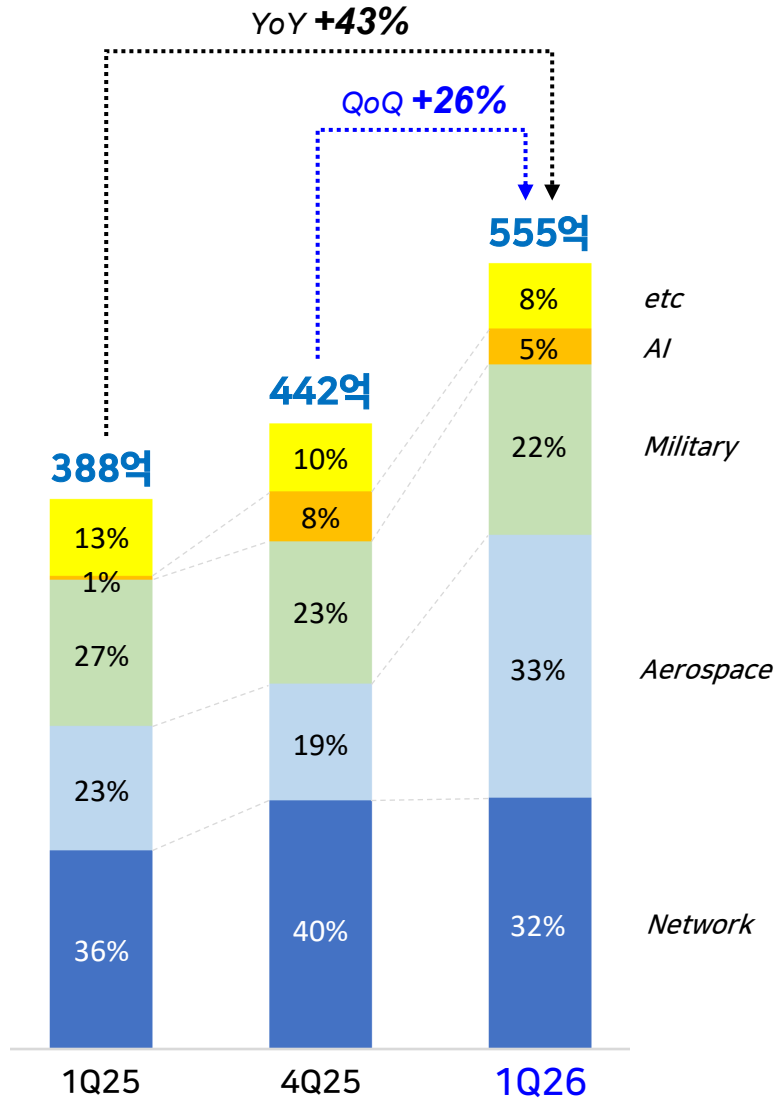
▷ 26.2Q 전망

분기 실적 성장 지속 전망

- 전장 · 데이터센터 중심 수요 흐름 지속 전망
 - 데이터센터向 (Controller, Optical Module), 전장向 (FSD, RADAR, ADAS)
- 신제품 개발 대응 및 양산 준비
 - Physical AI, Large Body 제품 등

MLB's 26.1Q실적 & 2Q 전망

단위: 억원, %



▶ 26.1Q 실적

강한 수요 기반 성장세 지속

- High-End 제품 중심 수요 증가에 따른 실적 개선
 - 항공우주向 Network 수요 확대 및 신규 고객 확보
 - 데이터센터向 Network 강세 유지 (Optical Network 등)
- 투자를 통한 생산능력 확보 진행 중

▷ 26.2Q 전망

점진적 실적 성장 전망

- 글로벌 시장수요 증가에 따른 실적 성장세 지속
 - AI 서버, 데이터센터 (800G, Optical N/W 등), 항공우주, 방산 등
- 신규고객 확대 및 High-End 제품 중심 믹스 개선

요약 재무제표

[재무상태표]

단위:억원

구분	2025.1Q	2025.4Q	2026.1Q	QoQ	YoY
□ 자산총계	11,063억	11,780억	11,951억	1%	8%
유동자산	5,052억	5,884억	5,967억	1%	18%
비유동자산	6,011억	5,896억	5,985억	2%	0%
□ 부채총계	2,571억	2,807억	2,765억	-1%	8%
유동부채	2,141억	2,481억	2,464억	0%	15%
비유동부채	430억	326억	301억	-8%	-30%
부채비율	30.3%	31.3%	30.1%		
□ 자본총계	8,492억	8,973억	9,187억	2%	8%
자본금	258억	258억	258억		

[손익계산서]

단위:억원

구분	2025.1Q	2025.4Q	2026.1Q	QoQ	YoY
매출액	2,154억	3,179억	3,463억	9%	61%
PKG	1,766억	2,737억	2,909억	6%	65%
MLB	388억	442억	555억	25%	43%
영업이익	-62억	290억	513억	77%	흑전
%	-2.9%	9.1%	14.8%		
세전이익	-63억	328억	596억	82%	흑전
당기순이익	-57억	256억	455억	78%	흑전
%	-2.6%	8.1%	13.1%		
EBITDA	204억	526억	746억	42%	266%
%	9.4%	16.5%	21.5%		

지속가능경영 활동 1Q

청소년 과학교육 추진 사업



'패밀리사이언스데이' 프로그램 진행 및 사업비 기부

상생협력



DPC 2026년 정기총회 및 상생협력 간담회 진행

지역사회 소통




지역경제 활성화를 위한 업무협약

정보 보안 강화



임직원 대상 영업비밀등급분류 교육

SEMICON KOREA



'SEMICON KOREA 2026' 대덕그룹 참가

임직원 마음 건강 행사



수면특강 및 임직원 스트레스 검진