

2024 3Q

Financial Results

KOREAN

Life Network Company

BGFretail

Disclaimer

본 자료는 투자자의 이해를 증진시키고 투자판단에 참고가 되는 각종 정보를 제공할 목적으로 작성되었으며, 일부 미래에 대한 예측 정보를 포함하고 있습니다. 이러한 예측 정보는 실제 결과와 향후 차이가 발생할 수 있음을 양지하시기 바랍니다.

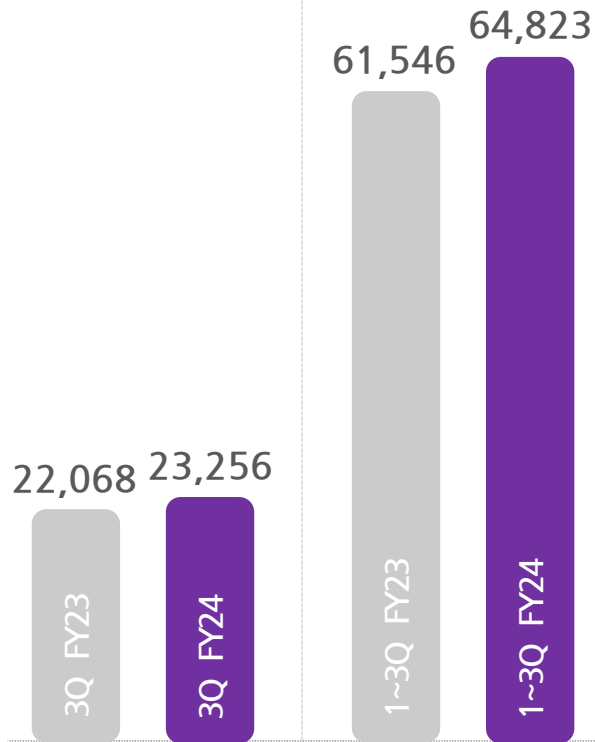
본 자료의 재무 정보는 한국채택국제회계기준(K-IFRS)에 따라 작성되었으며, 외부 감사인의 회계감사가 완료되지 않은 상태에서 작성된 자료이므로 최종 재무 정보는 회계감사 과정에서 변경될 수 있습니다.

어떠한 경우에도 본 자료는 투자자의 투자결과에 대한 법적 책임소재의 입증 자료로 사용될 수 없으며, 회사는 본 자료에서 제공되는 정보에 의거하여 발생하는 투자결과에 대해 어떠한 책임이나 손해 또는 피해에 대한 보상책임을 지지 않음을 알려드립니다.

1. Highlights

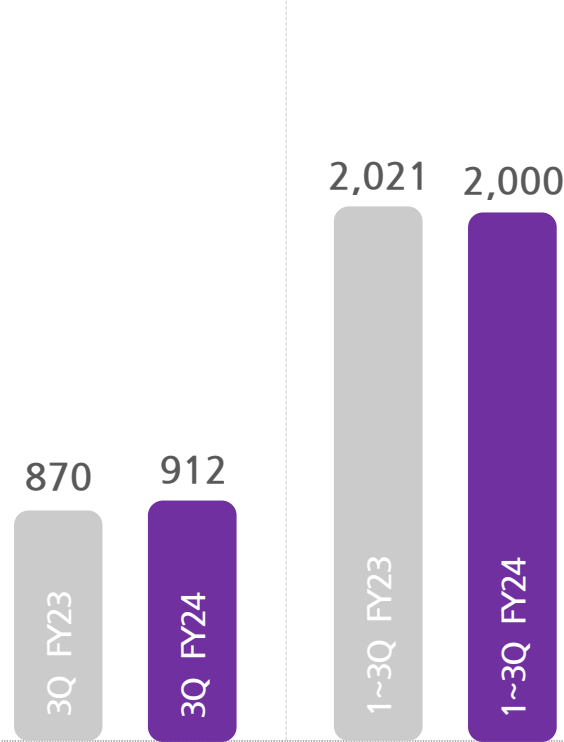
매출액

(단위:억원)



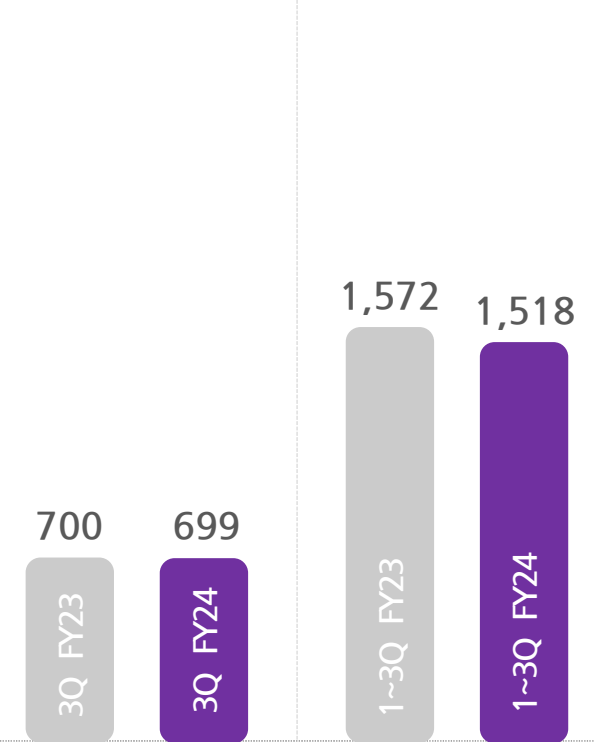
영업이익

(단위:억원)



당기순이익

(단위:억원)



- 매출액 : 우량 신규점 개점 지속과 우호적 기상 환경 등으로 매출 증가
- 영업이익 : 우량 신규점 유입 효과와 비용 안정화 지속 등으로 증익 실현

2. 경영실적 요약

■ 경영실적

(단위: 억원, %)

구분	3Q FY24	3Q FY23	YoY
매출액	23,256	22,068	5.4
매출 총이익	4,402	4,163	5.7
영업이익	912	870	4.8
세전이익	891	894	-0.3
당기 순이익	699	700	-0.1

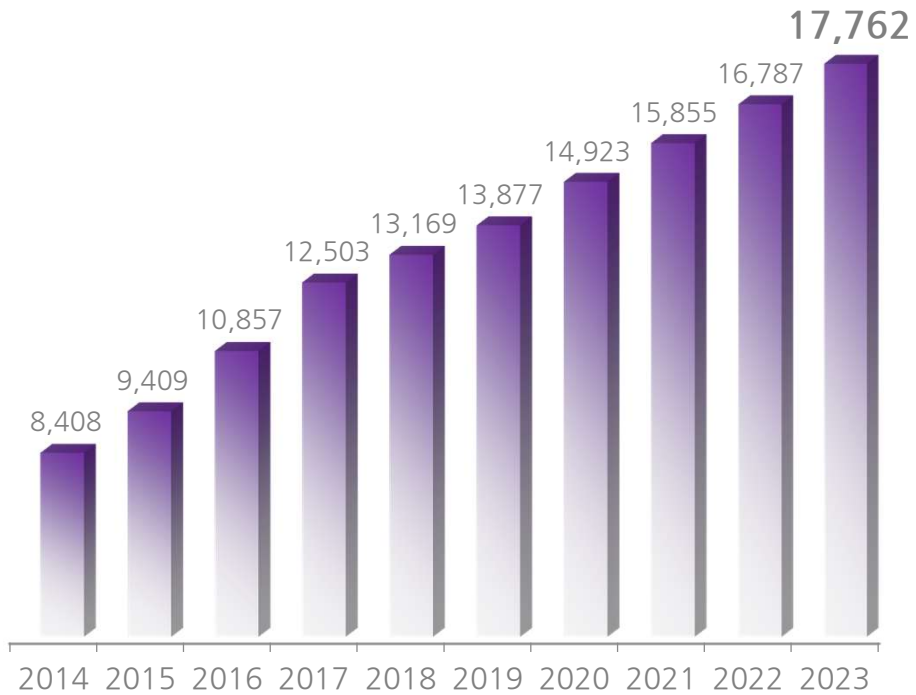
■ 재무상태표

(단위: 억원)

구분		3Q FY24	FY23
자산		33,466	32,191
	유동자산	9,685	9,790
	현금및현금성자산	2,483	3,023
	당기손익인식금융자산	-	198
	기타금융자산	2,372	2,197
	재고자산	1,904	1,770
	비유동자산	23,781	22,401
	기타금융자산	3,391	3,386
	유형자산	8,280	7,764
	무형자산	774	375
사용권자산	9,447	9,516	
부채		21,924	21,446
	유동부채	12,485	11,913
	매입채무및기타채무	5,725	5,475
	기타금융부채	5,194	5,059
	↳ 리스부채	2,772	2,675
	단기차입금	72	107
	비유동부채	9,439	9,533
기타금융부채	8,968	9,109	
↳ 리스부채	5,954	6,121	
자본		11,542	10,745
	자본금	173	173

3. 기타 실적

■ 연도별 국내 점포 수



■ 상품 MIX

(단위: %)

구분	3Q		FY23	FY22	FY21
	FY24	FY23			
식품	12.4	12.6	13.3	12.8	12.4
가공식품	46.2	45.5	43.5	42.8	42.5
담배	36.2	36.5	37.3	37.8	39.5
비식품	5.2	5.4	5.9	6.6	5.6

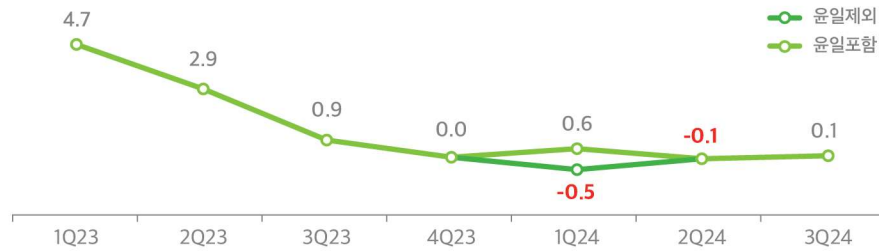
- 식품: FF, HMR
- 가공식품: 주류, 스낵, 유제품 등
- 비식품: OTC drug, 잡화 등

4. 3분기 Review 및 4분기 전략

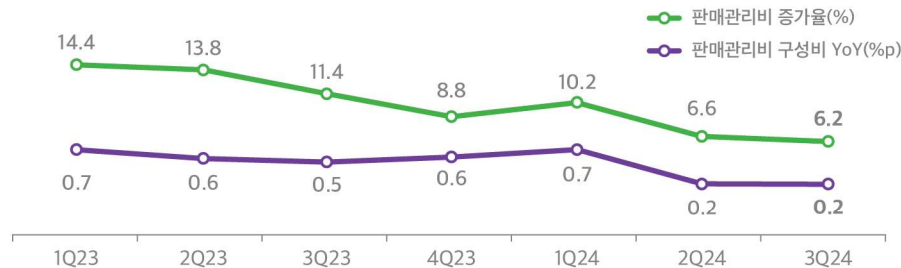
3분기 동일점 회복과 비용 안정화로 증익전환, 차별화 상품 중심의 객수 증대 전략으로 수익성 확대

3분기 Review

3분기 동일점 성장률 상승 반전으로 4분기 성장 기대

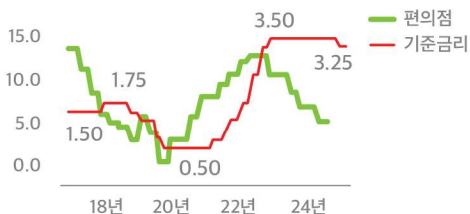


판매관리비(임차료, 상각비 등) 증가세 하향 안정화 지속

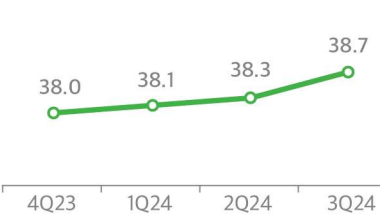


향후 사업환경의 점진적 개선 기대

<편의점 분기별 YoY 매출 성장률, 기준금리>



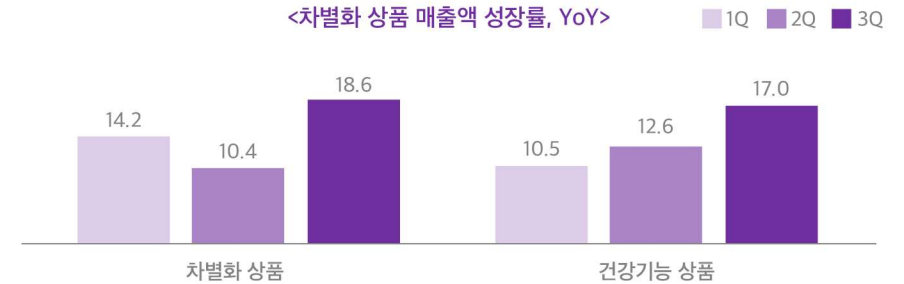
<편의점 시장 내 당사 매출 구성비 확대>



<출처: 산자부, 편의점 매출 구성비는 추정치>

4분기 전략

하반기 집객 향상을 위한 차별화 상품 중심 전개 강화



간편식 차별성 확대 및 리뉴얼 (품질 UP)



건강기능상품 도입 및 운영 확대



히트상품 출시 지속 (기존상품+협업확대)



Appendix 1

■ 손익계산서

(단위: 억원)

구분	FY24			FY23				FY22			
	3Q	2Q	1Q	4Q	3Q	2Q	1Q	4Q	3Q	2Q	1Q
매출액	23,256	22,029	19,538	20,402	22,068	20,982	18,496	19,493	20,557	19,186	16,922
매출 총이익	4,402	4,161	3,611	3,746	4,163	3,969	3,350	3,496	3,872	3,510	2,984
판매비와 관리비	3,490	3,399	3,285	3,235	3,293	3,188	2,980	2,973	2,957	2,802	2,606
영업이익	912	762	326	511	870	781	370	523	915	708	378
세전이익	891	739	309	479	894	750	361	539	908	749	345
당기 순이익	699	585	234	386	700	595	277	408	693	574	260