

Earnings Report

'24.1Q

INNOCEAN

| Disclaimer

본 자료의 재무정보는 한국채택 국제회계기준에 따라 작성된 연결기준 영업실적입니다.

또한 본 자료는 “2024년도 1분기 실적”에 대한 외부감사인의 회계 검토가 완료되지 않은 상태에서

투자자 여러분들의 편의를 위하여 작성된 자료로서, 제시된 자료의 내용 중 일부는 회계감사 과정에서

변경될 수 있음을 양지하시기 바랍니다.

Table of Contents

`24년 1분기 Key Financial Highlights

`24년 1분기 실적

- 실적분석
- 지역별 현황
- 비계열 광고주

`24년 중점 전략

Appendix. 요약 재무제표



| '24년 1분기 Key Financial Highlights

매출총이익

2,110억

(YoY +19.1%)

영업이익

305억

(YoY +58.5%)

당기순이익

294억

(YoY +24.0%)

※ EPS (지배주주순이익 기준)

'23.1Q 524원



'24.1Q 652원 (+128원)


'24년 1분기 실적분석

(단위 : 억 원)

매출총이익
2,110



판매비
1,805



영업이익
305



영업외손익
106



당기순이익
294



지배주주
순이익
261



구분	'24년 1분기	'23년 1분기	증감
매출총이익	2,110	1,771	19.1%
국 내	422	346	22.0%
해 외	1,688	1,425	18.5%
판 관 비	1,805	1,579	14.3%
인 건 비	1,413	1,216	16.3%
영업이익	305	192	58.5%
영업이익율	14.4%	10.9%	+3.5p
당기순이익	294	237	24.0%

KEY HIGHLIGHTS & OUTLOOK

매출총이익

- ▶ CES 2024 행사 참여
 - 현대자동차, 기아, 현대모비스 CES 부스 대행
- ▶ 해외지역 실적 호조세 유지
 - 미주 및 유럽, 웰컴 등 실적 개선

판매비와 관리비

- ▶ 인력 증가에 따른 인건비 상승
 - 전년대비 M&A(디플랜360) 및 해외지점 설립 등
- ▶ 경상비 효율화 진행 중
 - 경상비 증가폭 안정화 (300억 후반 유지)

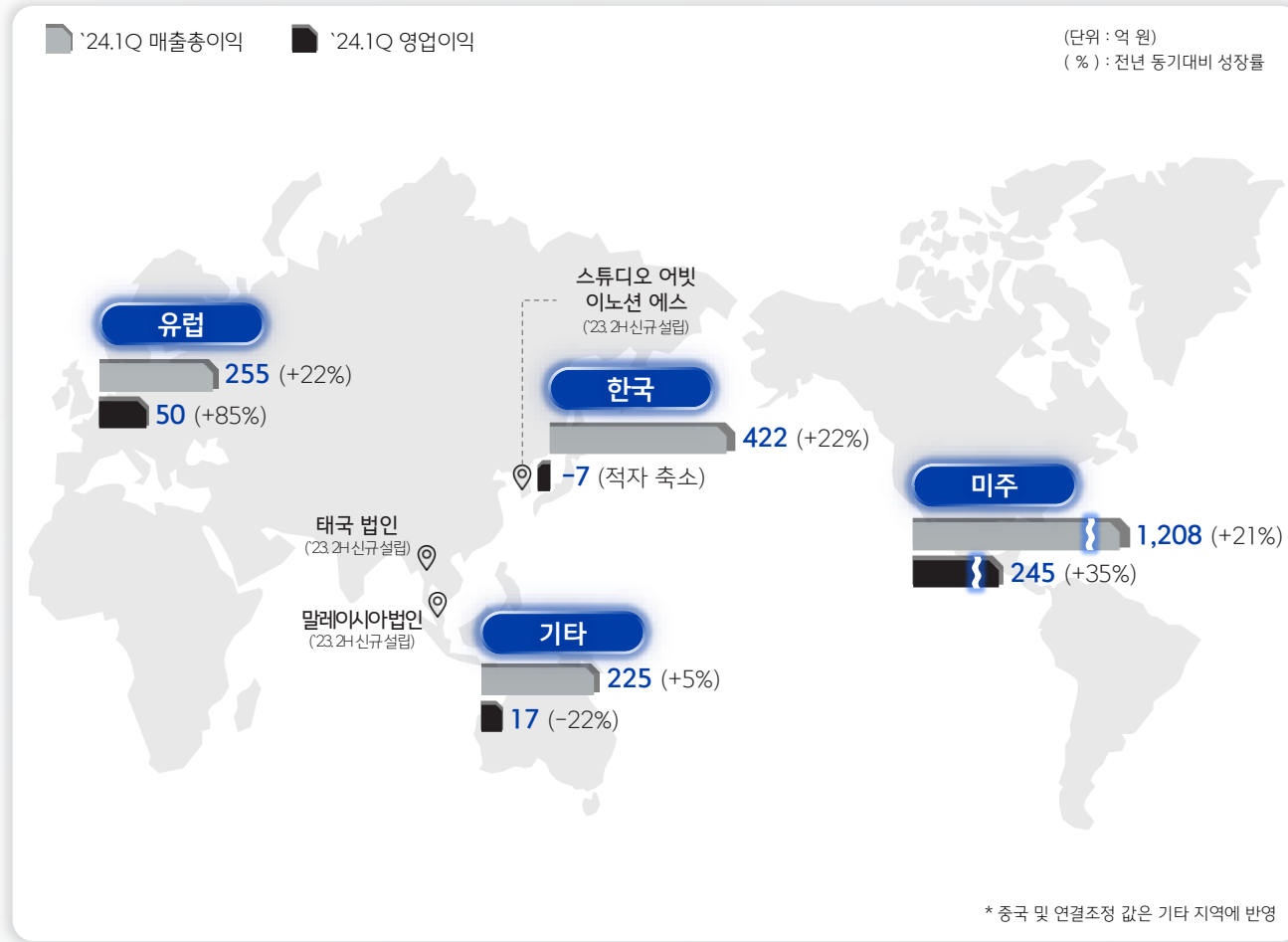
인력 현황 (국내 | 해외 포함)

'23.1Q 기준 3,580명

'24.1Q 기준 3,954명

(국내 1,186 | 해외 2,768)

'24년 1분기 지역별 현황



KEY HIGHLIGHTS & OUTLOOK

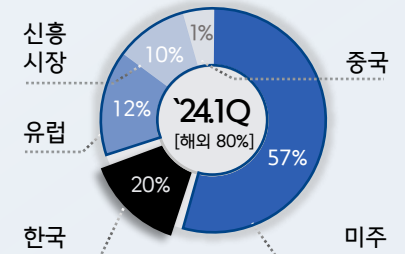
미주 및 유럽

- ▶ 산타페 FMC 출시에 따른 제작 및 매체대행 물량 증가
- ▶ 친환경 차량(EV, HEV) 계열물량 증가
- ▶ 비계열 광고주 영입 증가

웰컴 그룹

- ▶ 호주 권역
 - 비계열 신규 광고주 본격 실적 기여
- ▶ 미국 권역
 - 자회사 '다핑소스' CG/VFX 사업 본격화

'24.1Q 지역별 매출 비중



비계열 광고주 현황

..... 국내 비계열 비중 **42%**

주요 광고주			1Q 주요 신규 광고주		
SHINSEGAE CENTRAL CITY	동화약품	메가스터디학원	SHURINK UNIVERSE	IFC MALL	ASML
농심	하이트진로	Google	kt	SSG.COM	samyang 삼양사
SK hynix	보건복지부				

..... 해외 비계열 비중 **25%**

주요 광고주			1Q 주요 신규 광고주		
STARZ	Zillow	CHRISTIE'S	미주	웰컴 그룹	유럽본부
TEMPUR + SEALY	Metro Golden Meyer	Woolworths Group	FINANCE of AMERICA	PEPSI	airbnb
misc	McDonald's	K mart	UNEKOR	BYOND MEAT	FREEDOM
			GTS	KACHAVA	bubly
				OLLY	아중동
					한국관광공사

KEY HIGHLIGHTS & OUTLOOK

전사

▶ 전사 비계열 비중 **28%**

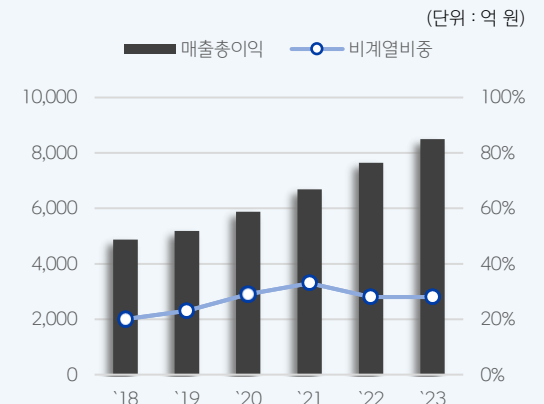
센트럴시티, 동화약품, 메가스터디 등 다양한 포트폴리오 비계열 광고주 구성

웰컴 그룹

▶ 비계열 광고주 영입 활성화

Fantastic Furniture 등 6개사 실적 반영
1Q 영입 광고주 6개사에 따른 수익 기대

전사 비계열 비중 추이



'24년 중점전략



Appendix. 요약 재무상태표

연결 재무상태표(K-IFRS)

(단위 : 억 원)

구분	2024년 1분기	2023년 말	증감
자산 총계	24,554	25,602	△1,048
유동자산	17,309	20,061	△2,752
현금 및 금융자산	5,459	6,289	△830
매출채권 및 기타채권	9,479	11,686	△2,207
기타 유동자산	2,371	2,086	+285
비유동자산	7,245	5,541	+1,704
부채 총계	15,138	16,227	△1,089
유동부채	13,213	14,070	△857
매입채무 및 기타채무	9,978	11,933	△1,955
기타 유동부채	3,235	2,137	+1,098
비유동부채	1,925	2,157	△232
이연법인세부채	520	514	+6
기타 비유동부채	1,405	1,643	△238
자본 총계	9,416	9,375	+41
자본금	200	200	-
이익잉여금	7,930	8,050	△120
기타불입자본 외	1,286	1,125	+161

Appendix. 요약 손익계산서

연결 손익계산서(K-IFRS)

(단위 : 억 원)

구분	2024년 1분기	2023년 1분기	증감
매출총이익	2,110	1,771	+339
판매비와관리비	1,805	1,579	+226
영업이익	305	192	+113
영업이익율	14.4%	10.9%	+3.5%p
영업외손익	106	86	+20
지분법투자손익	2	4	△2
금융수익	106	105	+1
금융비용	41	26	+15
기타수익	61	5	+56
기타비용	23	3	+20
법인세비용차감전순이익	411	278	+133
법인세비용	116	41	+75
당기순이익	294	237	+57
지배기업소유주지분	261	209	+52
비지배지분	34	28	+6

Thank you