

BE THE BEST, MAKE A DIFFERENCE

(주) 풍산홀딩스  
2026년 1분기 경영실적 발표

2026.04



## Disclaimer

본 자료는 외부감사인의 회계검토 완료 전에 투자자의 편의를 위하여 작성되었으며, 추후 회계 검토 결과에 따라 변동될 수 있습니다.

또한, 본 자료에 포함된 향후 전망은 현재의 사업환경 및 미래에 대한 예측 정보에 근거하여 작성되었으며, 미래의 시장상황과 사업환경 변화, 회사의 경영방향 등에 따라 달라질 수 있습니다.

투자를 고려하실 경우 반드시 최종 공시 자료를 기준으로 독립적인 판단을 내리시기 바라며, 본 자료는 어떠한 경우에도 투자자의 투자 결과에 대한 법적 책임소재의 입증자료로서 활용될 수 없습니다.



# Table of Contents

Chapter 01. 1분기 경영실적

Chapter 02. 2분기 예상

Chapter 03. 주요 현안

Chapter 04. Q&A

Chapter 01.

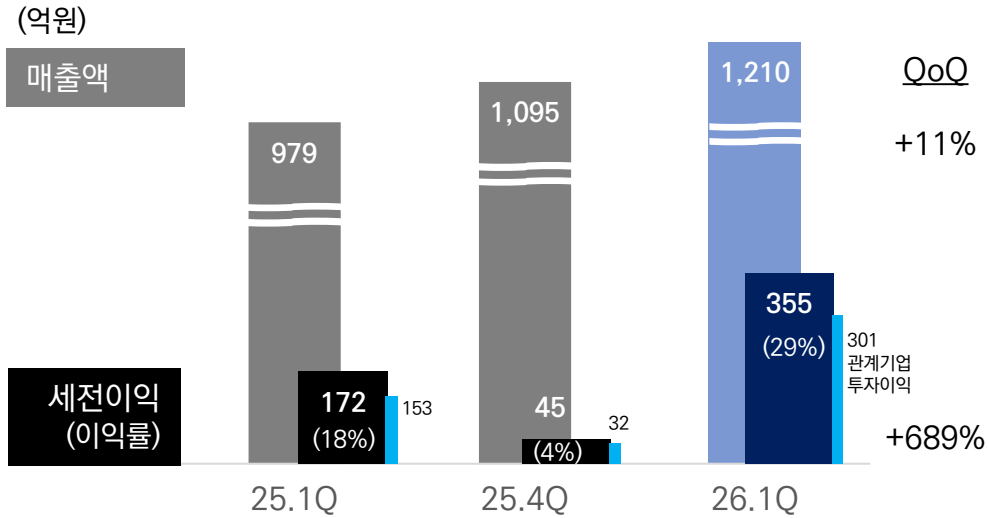
# 1분기 경영실적

- I. 1분기 실적
- II. 경영실적 (종속회사, 별도 단순합산)



# 1분기 실적

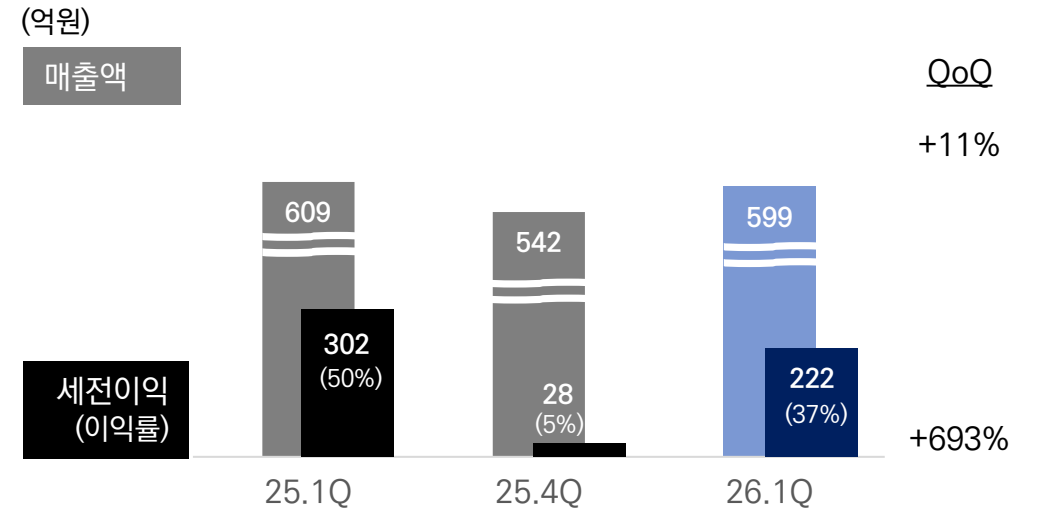
## 연결 기준



[매출액] 전분기 대비 +115억원, 전년동기 대비 +231억원

[세전이익] 전분기 대비 +310억원, 전년동기 대비 +183억원  
관계기업 투자이익 증가

## 별도 기준



[매출액] 전분기 대비 +57억원, 전년동기 대비 -10억원

지주 - 배당수익 181억 (전년대비 -97억)  
제조 - 분말 판매 증가

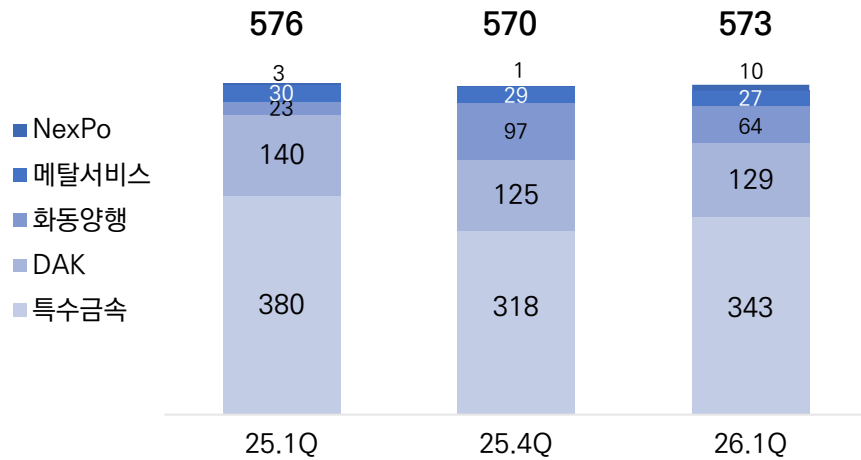
[세전이익] 전분기 대비 +194억원, 전년동기 대비 -80억원

# 경영실적 (종속회사, 별도 단순합산)

## 경영 실적

### [매출액 (단순합산)]

(억원)



### [세전이익 (단순합산)]

	25.1Q	25.4Q	26.1Q	QoQ	YoY
특수금속	2	-14	10	24	8
DAK	-5	-16	1	17	6
화동양행	-2	5	8	3	10
메탈서비스	0	0	-2	-2	-2
NexPo	-6	-6	-2	4	4
<b>합계</b>	<b>-11</b>	<b>-31</b>	<b>15</b>	<b>46</b>	<b>26</b>

## 주요 사항

### [특수금속]

- 매출 : STS 카메라모듈 판매 증가  
CU/NI 이차전지 소재 매출 증가
- 세전이익 : 매출 증가와 수율 개선에 따른 수익성 향상

### [화동양행]

- 매출 : 해외 불리온 은화, 기념주화 판매 증가
- 세전이익 : 판매 증가 및 판관비 감소

### [DAK/NexPo]

- 매출 : 매출액 증가, 북미 ESS용 리드탭 출고 시작
- 세전이익 : 가공비 감소, 메탈효과, 2분기 수익성 회복 예상

Chapter 02.  
**2분기 예상**

I. 2분기 예상 (별도 단순합산)



## 2분기 예상 (별도 단순합산)

- 2Q 매출 : 홀딩스 745억원 · 종속회사 686억원
- 2Q 세전이익 : 홀딩스 90억원 · 종속회사 24억원

(단위: 억원)

구 분		'25년 상반기 실적	'26년			YoY	
			1Q	2Q(예상)	상반기 (예상)		
홀딩스	매출	1,099	599	745	1,344	+22%	
	세전이익	361	222	90	311	-14%	
종속회사	매출	특수금속	745	343	418	761	+2%
		DAK	306	129	144	273	-11%
		화동양행	56	64	48	112	100%
		메탈서비스	62	27	28	55	-11%
		NexPo	4	10	48	58	+1,350%
	계	1,173	573	686	1,259	7%	
	세전이익 (단순합산)	-24	15	24	39	흑자전환	

Chapter 03.  
주요 현안

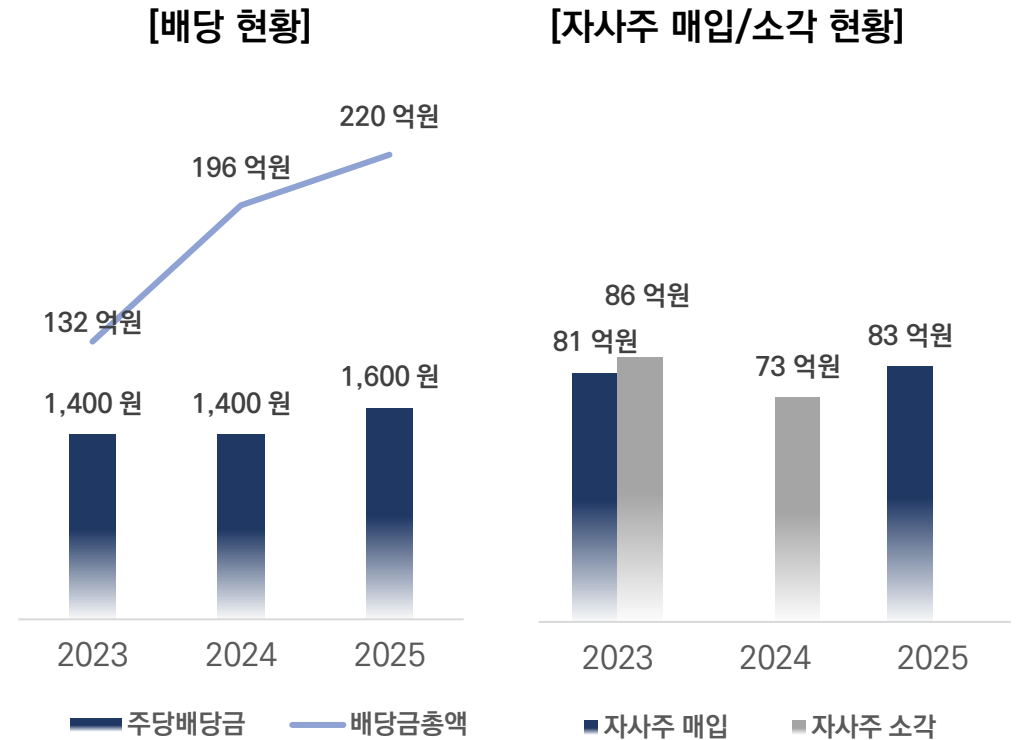


# 주주환원 현황

## □ 경영 실적과 시장상황을 반영한 주주가치 제고 지속 중

년도	내 용	주식수	(억원)
23년	자기주식 소각	411,000	86
	자기주식 취득	250,000	81
24년	자기주식 소각	250,000	73
	무상증자 (0.5주)		
25년	자기주식 취득	274,953	83
26년	자기주식 취득 (진행중)	124,174	47
25년말 보유 자기주식		688,429	

\* 기 보유분 : 27년 주주총회 시 처리방안 확정 예정  
 신규취득분 : 법령에 따라 소각 진행 예정



\* 24년 무상증자 (주당 0.5주)

Chapter 04.  
Q&A

---





## 별첨. 재무상태표 (연결)

(단위: 억원)

구 분	'25년 말	'26년 1Q말	QoQ
<b>자 산</b>	<b>13,543</b>	<b>13,958</b>	<b>+3%</b>
유동자산	2,427	2,667	
비유동자산	11,116	11,291	
(관계기업투자주식)	8,987	9,177	
<b>부 채</b>	<b>1,815</b>	<b>2,047</b>	<b>+13%</b>
유동부채	1,572	1,777	
비유동부채	243	270	
(차입금)	1,035	1,021	
<b>자 본</b>	<b>11,728</b>	<b>11,911</b>	<b>+2%</b>
<b>부채 및 자본총계</b>	<b>13,543</b>	<b>13,958</b>	<b>+3%</b>
※ 부채비율	15%	17%	
※ 차입금 비율	9%	9%	

## 별첨. 손익계산서 (별도)

- 1분기, 전분기 대비      영업이익      +715%      세전이익      +693%
- 전년동기 대비      영업이익      -26%      세전이익      -27%

(단위: 억원)

구 분	'25년 1Q	'25년 4Q	'26년 1Q	QoQ	YoY
<b>매출액</b>	609	542	599	+11%	-2%
<i>배당금수입</i>	278		181		
매출원가	279	489	348		
<b>매출총이익</b>	330	53	251	+374%	-24%
판관비	31	26	31		
<b>영업이익</b>	299	27	220	+715%	-26%
%	49%	5%	37%		
영업외 손익	3	1	2		
<b>세전이익</b>	302	28	222	+693%	-27%

## 별첨. 재무상태표 (별도)

(단위: 억원)

구 분	'25년 말	'26년 1Q	QoQ
<b>자 산</b>	5,255	5,461	+4%
유동자산	1,003	1,223	
비유동자산	4,252	4,238	
관계기업투자주식	3,426	3,426	
<b>부 채</b>	906	1,125	+24%
유동부채	850	1,058	
비유동부채	56	67	
(차입금)	500	500	
<b>자 본</b>	4,349	4,336	-1%
<b>부채 및 자본총계</b>	5,255	5,461	+4%
※ 부채비율	21%	26%	
※ 차입금 비율	11%	12%	