

WEMADE

2020년 1분기 실적발표

INVESTOR RELATIONS

2020. 5. 13.

Disclaimer (투자자 유의사항)

본 자료의 재무정보는 한국채택국제회계기준(K-IFRS)에 따라 작성된 연결 기준의 영업실적입니다.

2020년 1분기 실적은 외부 감사인의 검토가 완료되지 않은 상태에서 투자자 여러분의 편의를 위해 작성된 자료이므로, 그 내용 중 일부는 회계감사과정에서 달라질 수 있습니다.

본 자료는 위메이드(이하 "회사") 및 그 연결대상종속회사들의 재정상황, 운영, 영업성과 및 회사 경영진의 계획·목표와 관련된 향후 전망을 포함하고 있습니다. 이러한 향후 전망은 미래에 대한 "예측정보"를 포함하고 있습니다. 회사의 실제 성과에 영향을 줄 수 있는 알려지지 않은 위험과 불확실성, 그리고 다른 요인들에 의해 변경될 수 있습니다.

본 자료는 작성일 현재 시점의 정보에 기초하여 작성된 것이며, 회사는 향후 변경되는 새로운 정보나 미래의 사건에 대해 공개적으로 현행화 할 책임이 없으며 실제 회사의 미래 실적과 중대한 차이가 있을 수 있음을 양지하시기 바랍니다.

● 위메이드 연결대상기업

(주)위메이드넥스트, (주)위메이드플러스, (주)위메이드엑스알(구 (주)위메이드이카루스), (주)전기아이피, (주)위메이드엠(구 (주)위메이드열혈전기에이치디), (주)위메이드트리, (주)조이맥스, (주)플레로게임즈, (주)조이스튜디오, (주)아이들상상공장, (주)위메이드서비스,

Wemade Online Co., Ltd., Wemade Entertainment USA Inc., WEMADE HONG KONG LIMITED, Wemade Science Technology(Yinchuan) Co., Ltd., Wemade Entertainment Digital Technology (Shanghai) Co., Ltd., Beijing Wemade ChuanQi Science Technology Co., Ltd., Shenzhen Wemade ChuanQi Science Technology Co., Ltd., Shangrao Wemade ChuanQi Science Technology Co., Ltd., Suizhou Wemade Science Technology Co., Ltd., Chongqing Wemade ChuanQi IP Service Co., Ltd., Wemade Tree Pte. Ltd., Jiangsu Wemade Network Technology Co., Ltd.

목차.

2020년 1분기 실적

1. 주요 사업성과 및 계획
2. 2020년 1분기 실적 요약
3. 매출구성
 - 플랫폼 및 라이선스 매출
 - 지역별 매출
4. 영업비용
5. 요약 연결재무제표

1. 주요 사업성과 및 계획

2020년 1분기 사업성과

- 중국 킹넷 대상 모바일 게임 <왕자전기> 저작권 침해 소송 승소에 따른 배상금 44억원 수령
- 중국 지우링(킹넷 자회사) 대상 '미르' IP 라이선스 계약 불이행 국제중재소송 싱가포르 국제 중재법원(ICC)에서 승소
- 연결자회사 플레로게임즈의 신작 모바일 게임 <어비스리움 폴> 글로벌 출시(1월 8일)
- 연결자회사 위메이드트리의 블록체인 게임 플랫폼 '위믹스(WEMIX)' 출시
- 당사가 전략적 투자 지분 보유했던 주식회사 엑스엘게임즈 지분 전량 매각

2020년 2분기 현황 및 계획

- 중국 성취게임즈(구 산다게임즈) 대상 <미르의 전설3> 계약 위반 국제중재소송 싱가포르 국제중재센터(SIAC)에서 승소
- 중국 성취게임즈(구 산다게임즈) 대상 <미르의 전설2> IP 저작권침해 금지 국제중재소송 싱가포르국제중재법원(ICC)의 1차 판정문 수령 전망
- 중국 37게임즈 대상 <전기패업> 웹게임 '미르' IP 저작권침해 소송 북경 지식재산권법원 최종 상소심 판결문 수령 전망
- 넷블루게임즈의 '미르' IP 기반 신작 라이선스 게임 <레전드 오브 미르2 블랙> 국내 출시(4월 21일)
- 신작 모바일게임 3연작 '미르 트릴로지'(<미르4>, <미르M>, <미르W>) 2020년 하반기 국내 출시 준비
- '미르 트릴로지'의 직접 서비스 준비 및 사업적 성과 확대 목적의 위메이드-위메이드서비스 소규모 합병 진행
- 연결자회사 조이맥스의 신작 전략 모바일 게임 <삼국지 제후전> 국내 출시 예정

2. 2020년 1분기 연결실적 요약

- 매출액 (+28% QoQ, +15% YoY) : 신작 라이선스 및 모바일 게임 출시 등으로 전분기 대비 28%, 전년대비 15% 증가
- 영업이익 (흑자전환 QoQ, 흑자전환 YoY) : 전분기 대비, 전년대비 흑자전환
- 당기순이익 (흑자전환 QoQ, 흑자전환 YoY) : 중국 저작권 침해 소송 승소 배상금 수령 및 외화환산이익 증가 등 영향으로 전분기 대비, 전년대비 흑자전환

[단위: 백만원]

	1Q'20	4Q'19	QoQ	1Q'19	YoY
매출액	30,820	24,142	28%	26,686	15%
영업비용	27,599	29,208	-6%	33,950	-19%
영업이익	3,221	-5,066	흑자전환	-7,264	흑자전환
영업외손익	3,987	-1,699	-	-306	-
금융손익	4,328	-4,118	-	2,696	-
지분법손익	-	-	-	-	-
법인세차감전이익	11,536	-10,883	흑자전환	-4,874	흑자전환
법인세비용	3,636	10,005	-64%	2,346	55%
당기순이익	7,900	-20,888	흑자전환	-7,220	흑자전환

※ 합계 금액과 합산된 금액의 차이는 반올림에 의한 단수차이임.

플랫폼 및 라이선스 매출

- 라이선스 (+47% QoQ, +38% YoY) : 신작 라이선스 게임 2종 출시 및 기존 서비스 게임들의 매출 증가 등 영향으로
전분기 대비 47%, 전년대비 38% 증가
- 모바일 (+12% QoQ, -6% YoY) : 신작 모바일 게임 출시 및 기존 모바일 게임들의 업데이트 등으로 전분기 대비 12% 증가
- 온라인 (-3% QoQ, +17% YoY) : 전분기 신규 서버 오픈 기저효과 등 영향으로 전분기 대비 소폭 감소하였으나, 전년대비 17% 증가

[단위: 백만원]

	1Q'20	4Q'19	QoQ	1Q'19	YoY
모바일	9,524	8,496	12%	10,177	-6%
온라인	4,537	4,669	-3%	3,893	17%
라이선스	16,640	11,307	47%	12,047	38%
기타	120	-330	-136%	569	-79%
합 계	30,820	24,142	28%	26,686	15%

* 합계 금액과 합산된 금액의 차이는 반올림에 의한 단수차이임.

지역별 매출

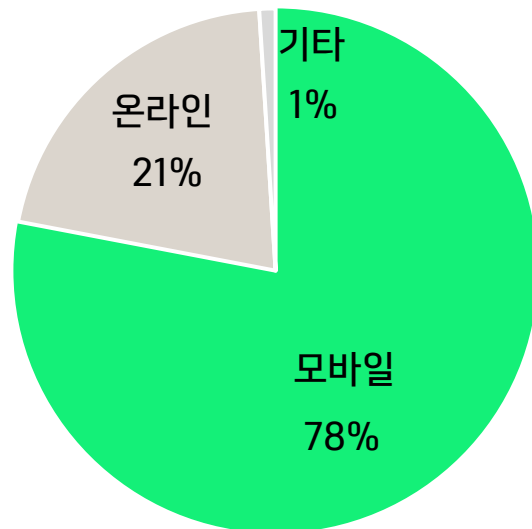
- 국내 (-1% QoQ, -14% YoY) : 전분기 국내 서비스 게임의 신규 서버 오픈 기저효과로 전분기 대비 소폭 감소
- 해외 (+50% QoQ, +39% YoY) : 신작 라이선스 게임들 출시 및 기존 라이선스 게임들의 매출 증가 등으로 전분기 대비 50%, 전년대비 39% 증가

[단위: 백만원]

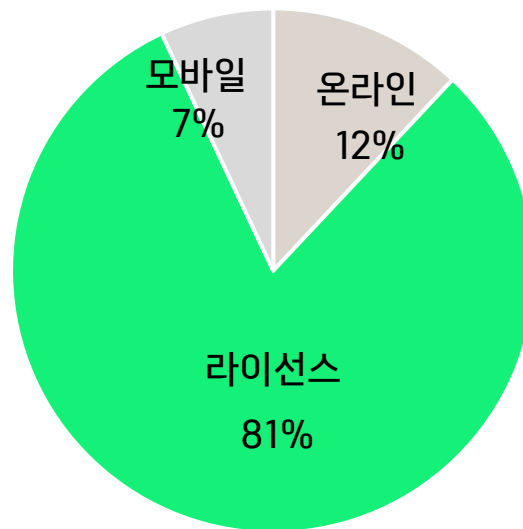
	1Q'20	4Q'19	QoQ	1Q'19	YoY
국 내	10,383	10,476	-1%	12,032	-14%
해 외	20,437	13,667	50%	14,655	39%
합 계	30,820	24,142	28%	26,686	15%

* 합계 금액과 합산된 금액의 차이는 반올림에 의한 단수차이임.

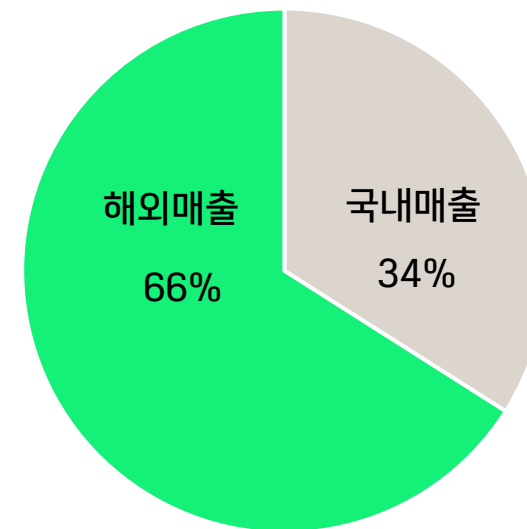
• 국내매출



• 해외매출



• 전체매출



4. 영업비용

- 영업비용 (-6% QoQ, -19% YoY) : 지급수수료 감소(-6% QoQ) 및 감가상각비 감소(-32% QoQ) 등에 따라
전분기 대비 6%, 전년대비 19% 감소

- 1분기 영업비용

[단위: 백만원]

	1Q'20	4Q'19	QoQ	1Q'19	YoY
인건비*	13,704	13,766	0%	15,445	-11%
지급수수료	8,834	9,428	-6%	9,798	-10%
광고선전비	1,341	1,224	10%	4,790	-72%
감가상각비	818	1,199	-32%	1,008	-19%
세금과 공과	1,481	695	113%	761	95%
기타	1,420	2,896	-51%	2,149	-34%
합 계	27,599	29,208	-6%	33,950	-19%

* 인건비는 급여, 퇴직급여, 복리후생비, 주식보상비용 포함.

※ 합계 금액과 합산된 금액의 차이는 반올림에 의한 단수차이임.

5. 요약 연결재무제표

• 요약 연결재무상태표

	[단위: 억원]		
	2018	2019	1Q'20
자산총계	3,508	3,021	3,079
유동자산	1,779	1,311	1,556
비유동자산	1,730	1,710	1,522
부채총계	752	597	718
유동부채	730	589	710
비유동부채	23	8	8
자본총계	2,756	2,423	2,361
자본금	87	87	87
이익잉여금	1,140	996	933
부채와 자본총계	3,508	3,021	3,079

• 요약 연결손익계산서

	[단위: 억원]		
	2018	2019	1Q'20
매출액	1,271	1,136	308
영업비용	1,632	1,206	276
영업이익	-362	-69	32
영업외손익	8	-22	83
법인세차감전계속사업이익	-354	-91	115
법인세비용	131	119	36
당기순이익	-485	-210	79
지배회사지분순이익	-131	-45	91
소수주주지분순이익	-353	-165	-12

※ 상기 요약 연결손익계산서의 숫자는 누계액 기준임.

※ 합계 금액과 합산된 금액의 차이는 반올림에 의한 단수차이임.

이 종목의 더 많은 IR정보 [확인하기](#)

IR GO 주주와 기업을 연결하고 응원합니다.