

# INVESTOR RELATIONS

---

2019 2Q Financial Results

본 자료는 투자자의 이해를 증진시키고 투자판단에 참고가 되는 각종 정보를 제공할 목적으로 작성되었습니다.

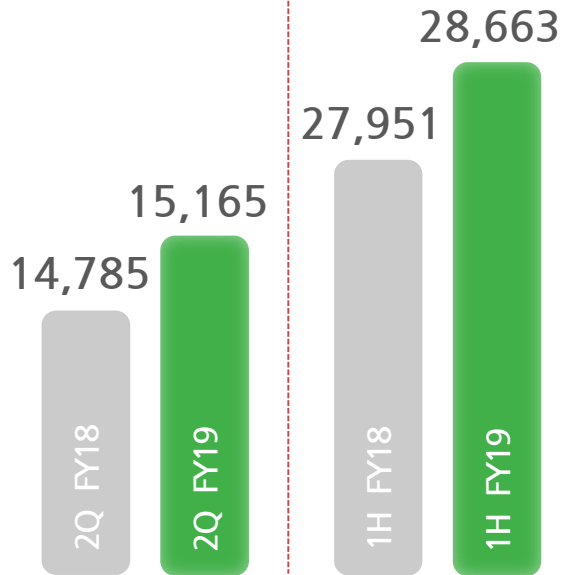
그러나 외부 감사인의 회계감사가 완료되지 않은 상태에서 작성된 자료이므로 최종 재무정보는 회계감사 과정에서 변경될 수 있습니다.

본 자료의 재무정보는 한국채택국제회계기준(K-IFRS)에 따라 작성되었으며, 어떠한 경우에도 투자자들의 투자결과에 대한 법적 책임 소재의 입증자료로써 사용될 수 없습니다.

# 1. Highlights

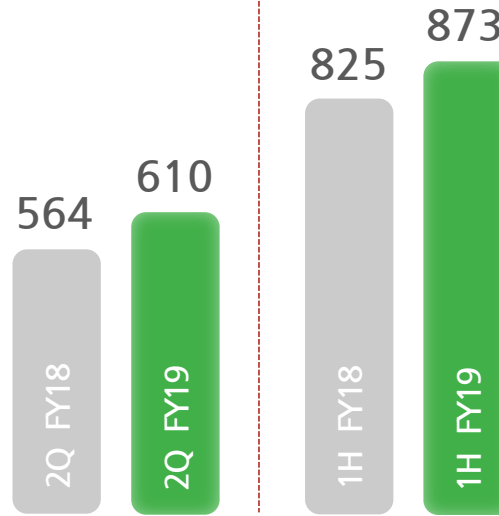
## 매출액

(단위:억원)



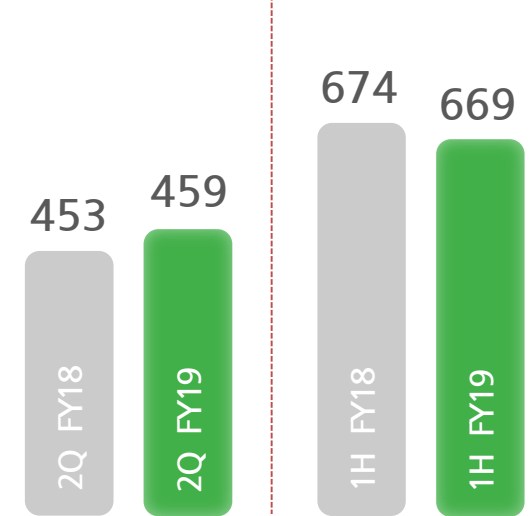
## 영업이익

(단위:억원)



## 당기순이익

(단위:억원)



- 매출액 : 운영점 증가 및 식품카테고리 매출 호조
- 영업이익 : 점포 수 증가에 따른 판관비율 상승에도 불구하고, 평균상품이익률 신장으로 영업이익 증가
- 기타 : 리스회계기준서 K-IFRS 제1116호 당기(FY19) 적용하였으며 전기(FY18)를 소급 적용하지 않았습니다.

## 2. 경영실적 요약

### ■ 경영실적

(단위: 억원, %)

구분	2Q FY19	2Q FY18	YoY	1H FY19	1H FY18	YoY
매출액	15,165	14,785	2.6	28,663	27,951	2.5
매출 총이익	2,769	2,632	5.2	5,082	4,865	4.5
영업이익	610	564	8.2	873	825	5.8
세전이익	622	596	4.4	903	888	1.7
당기 순이익	459	453	1.3	669	674	-0.7

### ■ 재무상태표

(단위: 억원)

구분		2Q FY19	FY18
자산	자산	20,883	14,826
	유동자산	6,884	6,961
	현금및현금성자산	192	353
	단기금융상품	700	1,894
	기타금융자산	1,474	1,713
	재고자산	1,058	1,034
	비유동자산	13,999	7,865
	기타금융자산	2,486	1,663
	유형자산	5,165	4,861
	무형자산	549	508
사용권자산	5,190	-	
부채	부채	15,465	9,609
	유동부채	9,732	7,637
	매입채무및기타채무	5,425	5,215
	기타금융부채	3,537	1,574
	↳ 리스부채	1,684	-
	단기차입금	23	51
	비유동부채	5,733	1,972
	기타금융부채	5,516	1,756
↳ 리스부채	3,796	-	
자본	자본	5,418	5,217
	자본금	173	173

# Appendix 1

## ■ 손익계산서

(단위: 억원)

구분	2Q FY19	1Q FY19	4Q FY18	3Q FY18	2Q FY18	1Q FY18
매출액	15,165	13,498	14,414	15,394	14,785	13,166
매출총이익	2,769	2,313	2,525	2,806	2,632	2,233
판매비와 관리비	2,159	2,050	2,111	2,150	2,068	1,972
영업이익	610	263	414	656	564	261
세전이익	622	281	442	695	596	292
당기순이익	459	210	338	530	453	221

이 종목의 더 많은 IR정보 [확인하기](#)

**IR GO** 주주와 기업을 연결하고 응원합니다.