

(주) 게임빌
2020년 3분기 경영실적

Nov 11, 2020

본 자료의 2020년 3분기 실적은 외부감사인의 회계 검토가 완료되지 않은 상태에서 투자자 여러분의 편의를 위해 작성된 자료입니다.

본 자료는 객관적 기준 등을 참고하여 작성하였으나 일부는 예상, 전망 또는 주관적 판단에 의한 표현이 포함 되어 있을 수 있고, 향후 환경의 변화, 상이한 데이터 집계 기준 등에 의하여 본 자료와 일치하지 않은 다른 숫자와 해석이 도출 될 수도 있음을 양지하시기 바랍니다.

따라서 여기에 포함되어 있는 서술 정보만을 믿고 이 정보에만 의존한 투자결정을 내리지 말아야 하며, 투자책임은 전적으로 투자자 자신에게 있음을 밝혀 드립니다. 아울러 본 자료에 변경 내용이 발생하였을 경우 이를 의무적으로 Update해서 추가적으로 제공해야 할 의무가 있지 않음을 알려드립니다.

1. 실적 요약

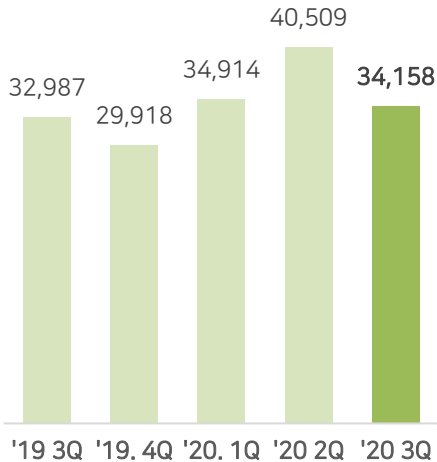
[영업수익] 3분기 영업수익 341.6억원 (Q-Q ▼15.7%, Y-Y ▲ 3.5%)

[영업이익] 3분기 영업이익 55.4억 원 (Q-Q ▼48.8%, Y-Y 흑자전환), 3분기 당기순이익 50.0억원 (Q-Q ▼40.6%, Y-Y ▼ 8.0%)

- [영업수익] 관계기업 투자이익 감소 등 영향으로 전분기 대비 감소
- [영업이익, 당기순이익] '게임빌프로야구 2020 슈퍼스타즈' 글로벌 마케팅 비용 증가로 전분기 대비 감소

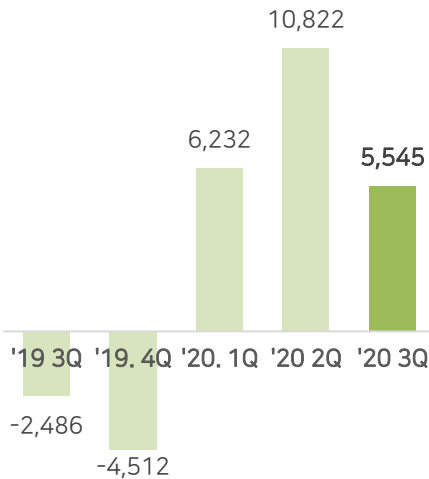
영업수익

(단위: 백만원)



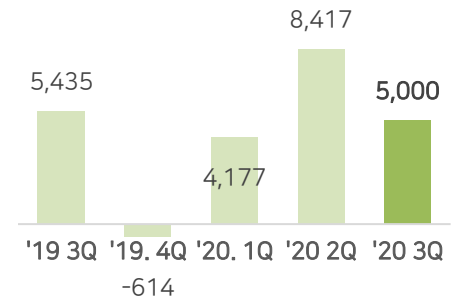
영업이익

(단위: 백만원)



당기순이익

(단위: 백만원)



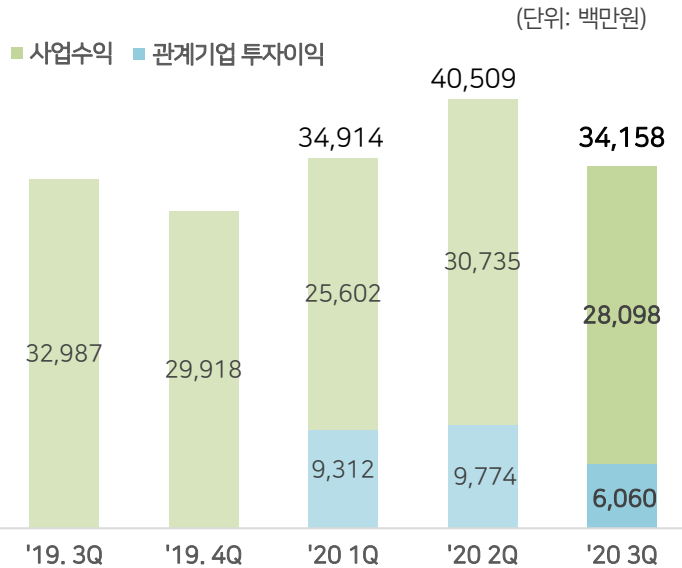
2. 영업수익 분석

[3분기 사업수익] 281.0억 원 (Q-Q ▼8.6%, Y-Y ▼14.8%)

- '게임빌프로야구 2020 슈퍼스타즈' 글로벌 출시로 야구 라인업의 매출은 증가한 반면, 기존 게임들은 다가오는 연말 주요 업데이트 준비 영향으로 일부 감소

[3분기 관계기업투자이익] 60.6억 원 (Q-Q ▼ 38.0%)

부문별 영업수익



(단위: 백만원)

구 분	'19. 3Q	'19. 4Q	'20. 1Q	'20. 2Q	'20. 3Q
영업수익	32,987	29,918	34,914	40,509	34,158
사업수익	32,987	29,918	25,602	30,735	28,098
관계기업투자이익	-	-	9,312	9,774	6,060

3. 영업비용 분석

[3분기 영업비용] 286.1억 원 (Q-Q ▼ 3.6% , Y-Y ▼ 19.3%)

- [인건비] 영업수익 대비 26%로 지속적인 안정화 추세
- [마케팅비] '게임빌프로야구 2020 슈퍼스타즈'의 성공적인 글로벌 출시로 인한 광고비 증가

세부 영업비용

[단위: 백만원]

구 분	'19.3Q		'19.4Q		'20.1Q		'20.2Q		'20.3Q		QoQ	YoY
영업수익	32,987		29,918		34,914		40,509		34,158		-15.7%	3.5%
영업비용	35,473		34,430		28,682		29,687		28,613		-3.6%	-19.3%
구 분	금액	%	금액	%	금액	%	금액	%	금액	비중	QoQ	YoY
인건비	9,932	30%	10,165	34%	9,967	29%	10,347	26%	8,836	26%	-15%	-11%
마케팅비	2,091	6%	2,720	9%	723	2%	1,365	3%	3,572	10%	162%	71%
지급수수료	9,522	29%	8,571	29%	6,818	20%	6,647	16%	6,304	18%	-5%	-34%
로열티	7,168	22%	6,500	22%	5,485	16%	5,552	14%	6,062	18%	9%	-15%
기타	6,760	20%	6,475	22%	5,688	16%	5,777	14%	3,839	11%	-34%	-43%

* 영업수익 대비 비중

4. 분기 Highlights

■ 3분기 Review

❖ 야구 라인업의 매출 성장

- '게임빌프로야구 2020 슈퍼스타즈' 글로벌 출시로 매출 확대
 - 8월 출시 이후 일본, 대만, 미국 등 야구 인기지역 중심 매출 증가
- 'MLB 퍼펙트 이닝 2020' 리그 개막 이벤트 등 업데이트 강화
 - 신규 콘텐츠 업데이트 및 MLB 리그 개막에 따른 매출 증가



'게임빌프로야구 2020 슈퍼스타즈' 쿠니오군 콜라보레이션

■ 4분기 Preview

❖ 대규모 업데이트 및 콘텐츠 추가

- 야구 라인업, 포스트시즌 및 스토브리그 등 업데이트를 통한 매출 증대
- '별이되어라', 대규모 업데이트를 통한 DAU 및 매출 확대 추진



'별이되어라' 시즌7 네번째 이야기 신화의 계승자

5. 게임빌 차기 신작 라인업

다채로운 장르의 신작 출시로 성장 스토리 현실화 추진



아르카나 택틱스
('21년 2월 출시)



Project C (가제)
('21년 상반기 출시)



월드 오브 제노니아 MMORPG (가제)
('22년 출시)

2021년

2022년



프로젝트 카스 고
('21년 3월 출시)



WD 프로젝트 (가제)
('21년 출시)



5. 게임빌 차기 신작 라인업

전략 요소가 가미된 신개념 랜덤디펜스 RPG '아르카나 택틱스'

- '21년 1월 CBT 및 사전예약 後 2월 글로벌 출시
- 국내 출시작이 전면 개편된 '완성형 아르카나 택틱스'
 - 다양한 전술과 랜덤성이 결합된 새로운 컨셉의 RPG
 - 실시간 PvP, 협동 PvE, 결투장 등 다양한 경쟁 콘텐츠



모바일 최적화 원터치 레이싱 게임 'Project CARS GO'

- 4개국(미국, 영국, 캐나다, 호주) CBT 완료 (10/15)

'현존하는 모바일 레이싱 게임 중 가장 만족스러운 그래픽과 사운드'
- ***hos


'가보지 못한 실존하는 트랙을 간접적으로 체험할 수 있는 매력'

- ***dHusband

'다양하고 멋진 차량을 이용한 플레이' - ***sd12

'나도 모르게 계속하게 되는 중독성 있는 게임' - **poy

- '21년 3월 글로벌 출시 (10개국 언어 지원)



5. 게임빌 차기 신작 라인업

자체개발 신작 방치형 RPG 'Project C' '21년 상반기 국내 출시 예정

- 단순 반복 파밍 없이 실시간 파티 전투로 함께 성장하는 방치형 RPG
- 스킬과 장비 조합이 만드는 전략성으로 파티 플레이의 재미 극대화
- 플랫폼 쉘 셰이딩을 이용한 감각적인 일러스트 화풍으로 신선한 재미 제공



Project C

워킹데드 IP 기반 신작 RPG 'WD Project' '21년 글로벌 출시 예정

- 원작 특유의 포스트 아포칼립스 세계관을 그린 긴장감 넘치는 수집형 RPG
- 다양한 전투 콘텐츠로 유저들의 경쟁심과 몰입감 극대화
- 워킹데드 속 다양한 캐릭터를 독특한 아트 스타일로 개성 넘치게 구현



5. 게임빌 차기 신작 라인업

글로벌 6,300만 다운로드 '제노니아'의 새로운 시리즈, '월드 오브 제노니아 MMORPG' (가제)

- 액션RPG '제노니아'의 전투를 계승하는 논타겟팅 전투 시스템
- 비주얼 액션풍 카툰 렌더링 + 실사 배경 + 다이내믹한 카메라 뷰



6. 참고 자료

연결 요약 재무상태표

(단위: 백만원)

구 분	2018	2019	'20. 3Q
유동자산	37,777	35,523	27,858
비유동자산	316,329	363,801	399,996
자산총계	354,106	399,323	427,854
유동부채	66,880	75,408	75,812
비유동부채	43,330	69,080	78,939
부채총계	110,210	144,488	154,752
자본금	3,298	3,298	3,298
기타불입자본	73,875	74,047	74,137
기타자본구성요소	-2,147	-3,389	-2,872
이익잉여금	163,737	177,305	194,675
비지배지분	5,133	3,575	3,864
자본총계	243,896	254,835	273,102
부채와 자본총계	354,106	399,323	427,854

연결 요약 손익계산서

(단위: 백만원)

구 분	'19. 3Q	'19. 4Q	'20. 1Q	'20. 2Q	'20. 3Q
영업수익	32,987	29,918	34,914	40,509	34,158
사업수익	32,987	29,918	25,602	30,735	28,098
관계기업투자이익	-	-	9,312	9,774	6,060
영업비용	35,473	34,430	28,682	29,687	28,613
영업이익	-2,486	-4,512	6,232	10,822	5,545
영업외손익	8,427	3,721	-871	-1,488	-821
세전이익	5,940	-791	5,361	9,334	4,723
법인세비용	506	-177	1,185	916	-276
당기순이익	5,435	-614	4,177	8,417	5,000
비지배지분순이익	-236	-1,244	-300	334	190
지배지분순이익	5,670	630	4,477	8,083	4,810



감사합니다



이 종목의 더 많은 IR정보 [확인하기](#)

IR GO 주주와 기업을 연결하고 응원합니다.