

# kt skylife 2024년 2분기 실적발표

Investor Relations | 2024.08.07.

**kt** skylife

## 유의사항

본 자료는 (주)케이티스카이라이프의 2024년 2분기 외부감사인 검토 전 추정재무실적 및 영업성과에 대한 내용을 포함하고 있습니다. 확정된 과거자료 이외의 모든 재무 및 경영성과와 관련된 자료는 추정자료이므로, 향후 변경될 수도 있음을 알려드립니다.

따라서 (주)케이티스카이라이프는 본 자료에 서술된 재무 및 영업실적 자료의 정확성과 완벽성에 대해서 암묵적으로든 또는 명시적으로든 보장할 수 없습니다.

또한 본 자료에 서술된 내용이 (주)케이티스카이라이프의 실제 실적과 차이가 있을 수 있습니다. (주)케이티스카이라이프는 본 자료의 작성일 현재의 사실만을 기술한 것이며, 향후 변경되는 사항이나 새로운 정보와 관련된 자료를 현행화할 책임은 없습니다.

본 자료와 관련하여 추가적인 문의사항이 있으시면, (주)케이티스카이라이프 미래전략팀으로 문의해 주시기 바랍니다.

Tel : 82-2-2003-3268

Fax : 82-2-2003-3262

# Contents

---

1 **Financial Highlights**

---

2 **Business Highlights**

---

첨부 **Appendix**

---

# Contents

1 **Financial Highlights**

2 **Business Highlights**

---

첨부 **Appendix**

---

# 01 Financial Highlights – 스카이라이프 손익 (스카이라이프 별도)

'24년 2분기 별도 영업수익 1,762억원 (YoY -0.3% ↓), 영업이익 127억원 (YoY -22.5% ↓), EBITDA 250억원 (YoY -16.2% ↓)

- **영업수익** : 인터넷 및 모바일 가입자가 순증하며 통신서비스 매출이 성장하였으나, GTS 가입자 감소로 TV서비스 매출 감소
- **영업이익** : 계절성비용의 연간 평탄화(방송발전기금 등) 지속, 프로그램사용료 협상 증가분 반영 및 일회성 기타비용 증가
- **EBITDA** : 매출 대비 14%로 견조한 현금창출력 유지

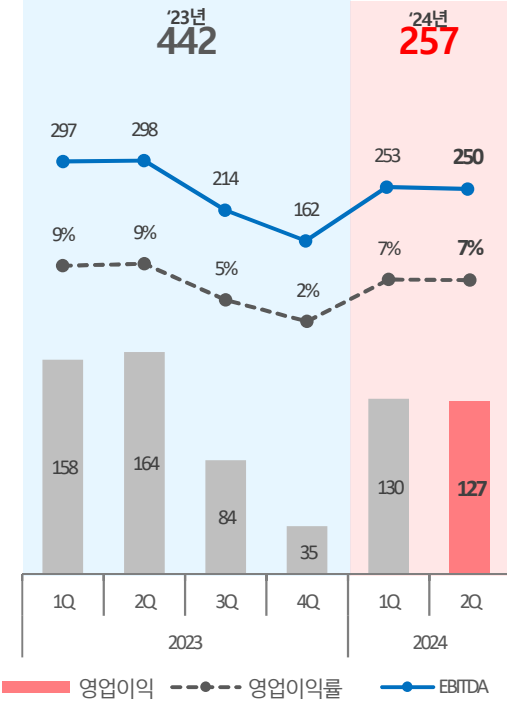
## 재무현황 요약 (별도 기준)

(\* K-IFRS 별도, 단위: 억원)

구분	FY 2023					FY 2024			
	1Q	2Q	3Q	4Q	합계	1Q	2Q	YoY	QoQ
영업수익	1,749	1,766	1,786	1,781	7,082	1,779	1,762	-0.3%	-0.9%
영업비용	1,591	1,602	1,702	1,745	6,640	1,649	1,635	2.0%	-0.9%
영업손익	158	164	84	35	442	130	127	-22.5%	-1.8%
Margin	9%	9%	5%	2%	6%	7%	7%	-22.3%	-0.9%
당기손익	269	116	44	-1,219	-790	254	93	-20.2%	-63.4%
Margin	15%	7%	2%	-	적자전환	14%	5%	-20.0%	-63.1%
EBITDA	297	298	214	162	971	253	250	-16.2%	-1.5%
Margin	17%	17%	12%	9%	14%	14%	14%	-16.0%	-0.5%

## 영업이익&EBITDA (별도 기준)

(\* K-IFRS 별도, 단위: 억원)



# 01 Financial Highlights – 전체 손익 (스카이라이프+HCN+스카이TV 연결)

'24년 2분기 연결 영업수익 2,546억원 (YoY -0.7%↓), 영업손실 -2억원 (적자전환), EBITDA 456억원 (YoY -18.6%↓)

- **영업수익** : 인터넷 및 모바일 가입자 순증으로 통신서비스 매출 지속 상승하였으나 B2B 커머스 사업 합리화에 따른 조정으로 매출 감소
- **영업이익** : 콘텐츠 투자로 인한 무형자산상각비 증가, 계절성비용 연간 평탄화(방송발전기금 등), 프로그램사용료 협상 증가분 반영
- **EBITDA** : 매출 대비 18% 수준의 현금창출력 지속 유지

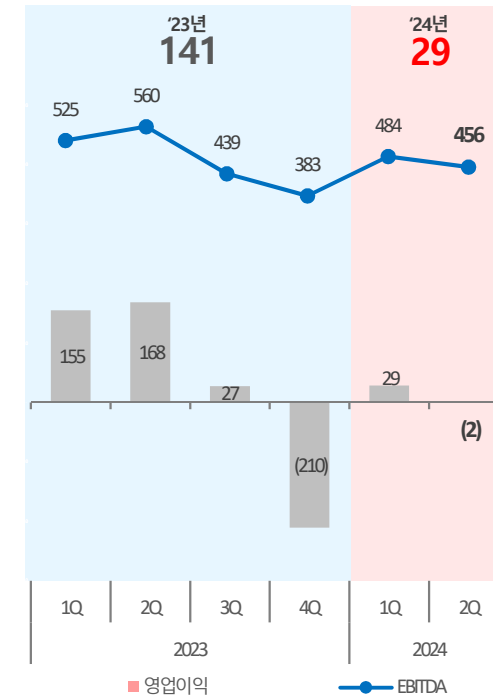
## 재무현황 요약 (연결 기준)

(\* K-IFRS 연결, 단위: 억원)

구분	FY 2023					FY 2024			
	1Q	2Q	3Q	4Q	합계	1Q	2Q	YoY	QoQ
영업수익	2,494	2,564	2,582	2,616	10,256	2,544	2,546	-0.7%	0.1%
영업비용	2,339	2,396	2,555	2,826	10,115	2,515	2,548	6.3%	1.3%
영업손익	155	168	27	-210	141	29	-2	적자전환	적자전환
Margin	6%	7%	1%	-	1%	1%	-	적자전환	적자전환
당기손익	63	152	-3	-1,350	-1,137	13	-19	적자전환	적자전환
Margin	3%	6%	-	-	적자전환	0.5%	-	적자전환	적자전환
EBITDA	525	560	439	383	1,907	484	456	-18.6%	-5.7%
Margin	21%	22%	17%	15%	19%	19%	18%	-18.0%	-5.7%

## 영업이익&EBITDA (연결 기준)

(\* K-IFRS 연결, 단위: 억원)



# 01 Financial Highlights – 플랫폼 부문 (스카이라이프+HCN 연결)

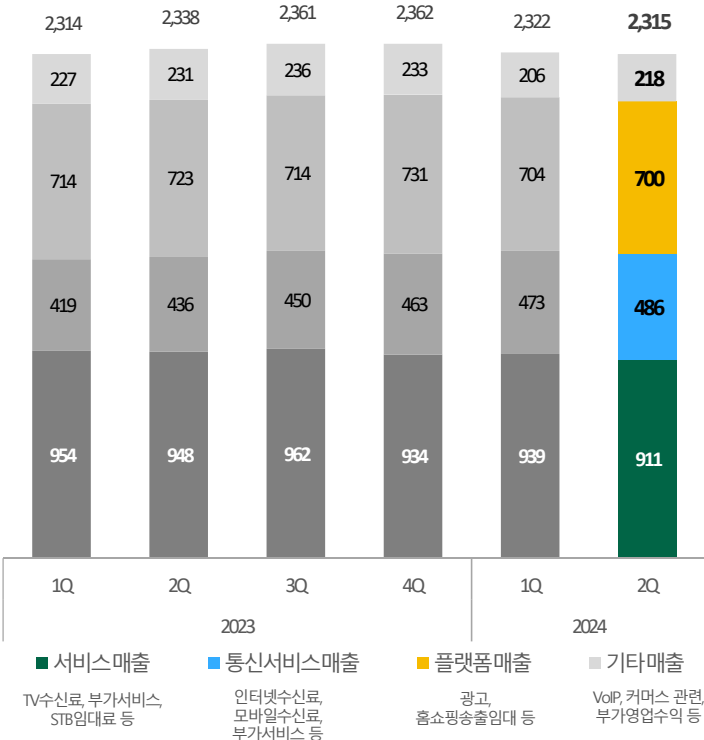
'24년 2분기 플랫폼 부문 영업수익 2,315억원 (YoY -1.0% ↓), 가입자 582만명 (YoY -0.9% ↓, QoQ 유지)

- **영업수익**: GTS 가입자가 순감하며 서비스 매출 감소, 인터넷 및 모바일 가입자 증가로 통신서비스 매출 지속 상승, 유료방송 광고시장 경기 악화로 플랫폼 매출 감소, 일부 B2B 커머스 관련 사업 합리화에 따른 조정으로 기타 매출 감소
- **가입자**: GTS 가입자의 지속 순감에도 불구하고 skyTPS 가입자의 순증으로 전체 가입자수 지속적 유지



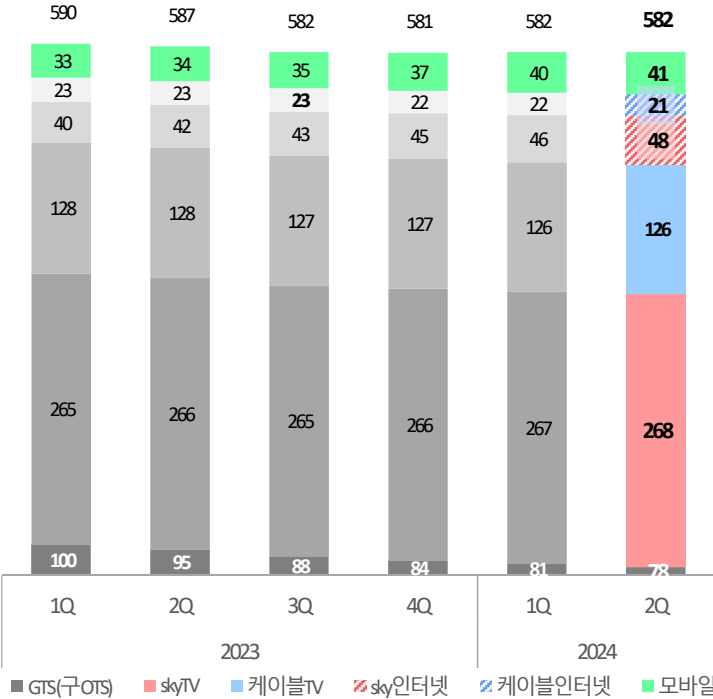
영업수익 (연결 기준)

(\* K-IFRS 연결, 단위: 억원)



전체가입자 (skylife + HCN)

(\* 단위: 만명)



# 01 Financial Highlights – 콘텐츠 부문 (스카이라이프TV 연결)

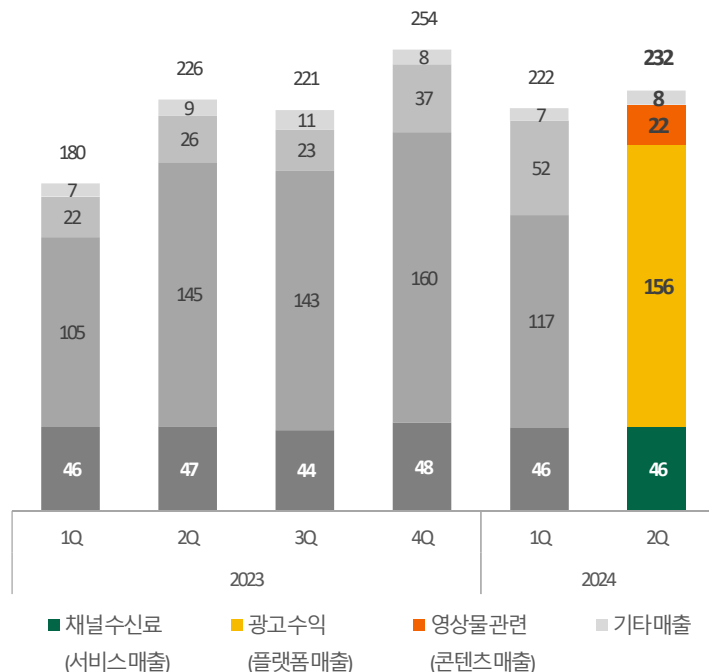
'24년 2분기 스카이라이프TV 부문 영업수익 232억원 (YoY 2.2% ↑), 광고수익 170억원 (YoY 8.4% ↑)

- **영업수익** : 유료방송 광고 경기 침체에도 불구하고 채널 가치 상승으로 광고수익 지속 상승, 브랜드드 콘텐츠 등 지속적인 제작 및 방영으로 영상물 관련 콘텐츠 매출 반영
- **광고수익** : ENA 채널 가치의 상승에 따라 2분기 최대 수익 달성, 멀티 흥행작(크라쉬, 나는솔로 등) 방영으로 일반 광고 매출 상승 (YoY 11.0% ↑)



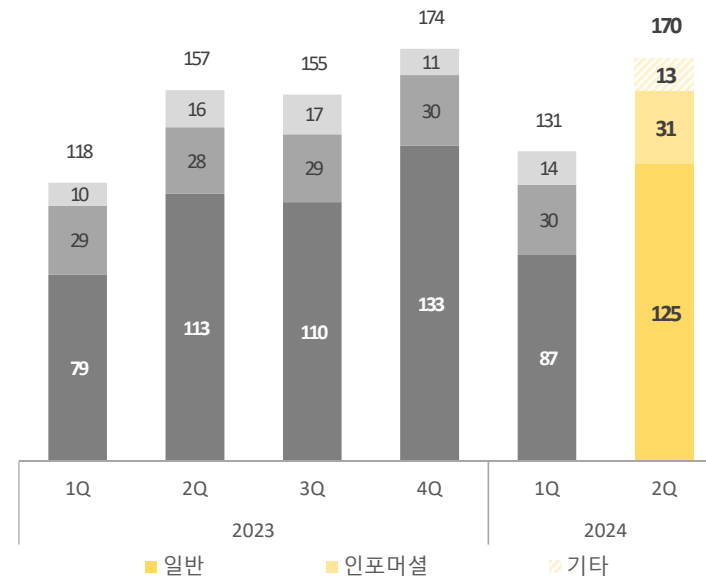
콘텐츠 부문 영업수익 (연결 기준)

(\* K-IFRS 연결, 단위: 억원)



광고수익의 성장 (별도 기준)

(\* 단위: 억원)





# 01 Financial Highlights – 영업비용 (플랫폼 & 콘텐츠 부문)

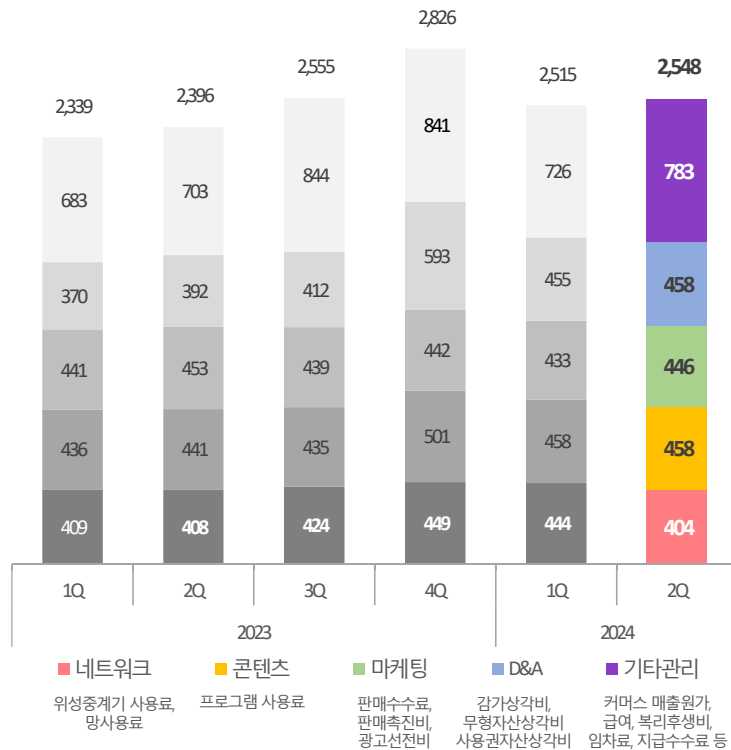
'24년 2분기 영업비용 2,548억원 (YoY 6.3% ↑), CAPEX 407억원 (YoY -0.2% ↓)

- **영업비용** : 계절성비용의 연간 평탄화(방송발전기금) 및 B2B 커머스 사업 합리화로 기타관리비 증가, 스카이TV 콘텐츠 투자로 무형자산상각비 증가, 채널 프로그램사용료 협상 증가분 반영
- **CAPEX** : 스카이라이프TV의 콘텐츠 투자가 지속되며 방송프로그램 관련 투자비 반영



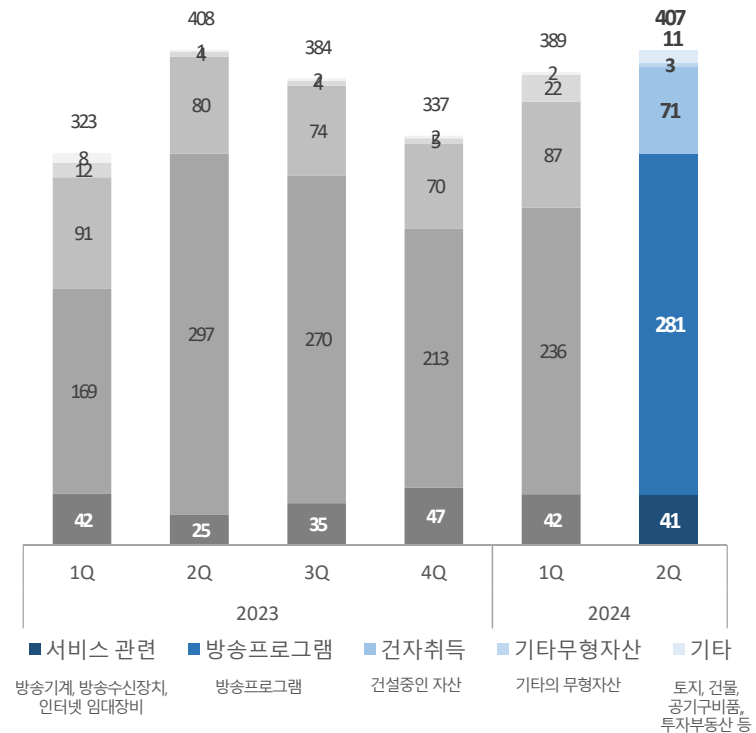
영업비용 (연결 기준)

(\* K-IFRS 연결, 단위: 억원)



CAPEX (연결 기준)

(\* K-IFRS 연결, 단위: 억원)



# Contents

---

1 **Financial Highlights**

2 **Business Highlights**

첨부 **Appendix**

---

## 02 Business Highlights – 플랫폼 부문(가입자)

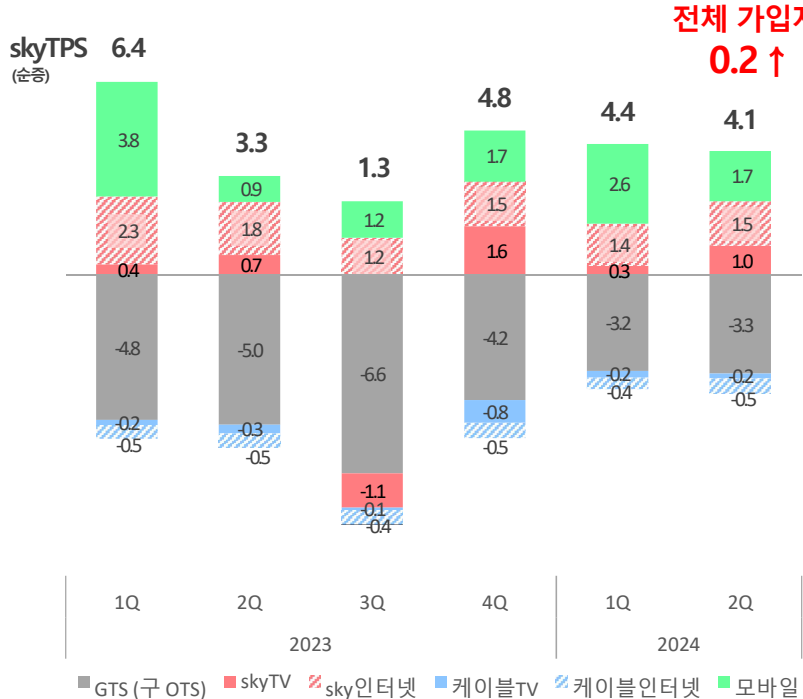
skyTPS 가입자의 순증으로 전체가입자 유지 성공, 신규가입자 中 결합 가입자 비율 36% 유지

- **분기별 비교** : KT그룹과 협의를 통해 GTS 가입자 순감세 분기별 3만명으로 감소추세 하락 달성, skyTPS 가입자의 순증이 GTS 순감을 넘어서며 전체가입자 규모 유지 성공
- **결합 가입자** : 신규 인터넷 및 모바일 가입자 中 skyTV와 결합률 36%로 준수한 수준 유지



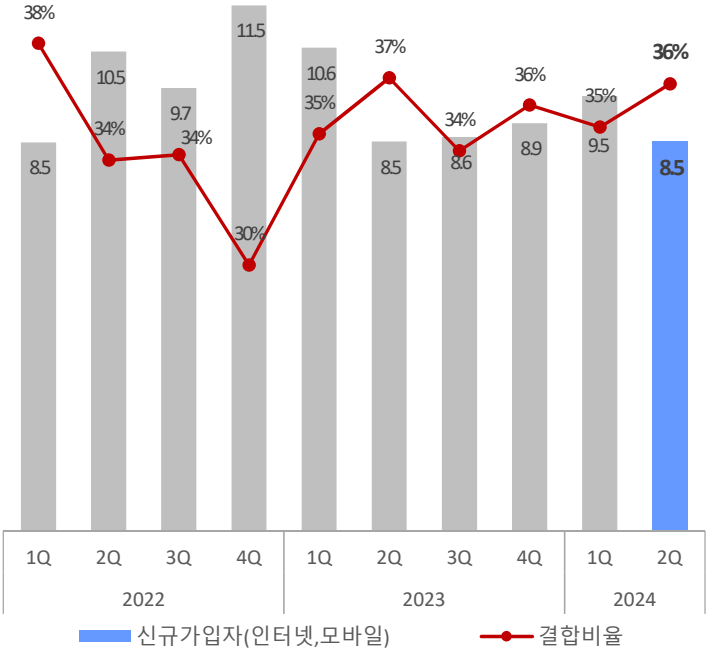
분기별 순증 가입자 비교

(\* 단위: 만명)



결합 가입자 비율

(\* 단위: 만명)



## 02 Business Highlights – 콘텐츠 부문(ENA)

분기 시청률 8위로 창사 이래 최고 순위 달성, ENA 채널의 광고시장 M/S 5.6%로 지속 증가

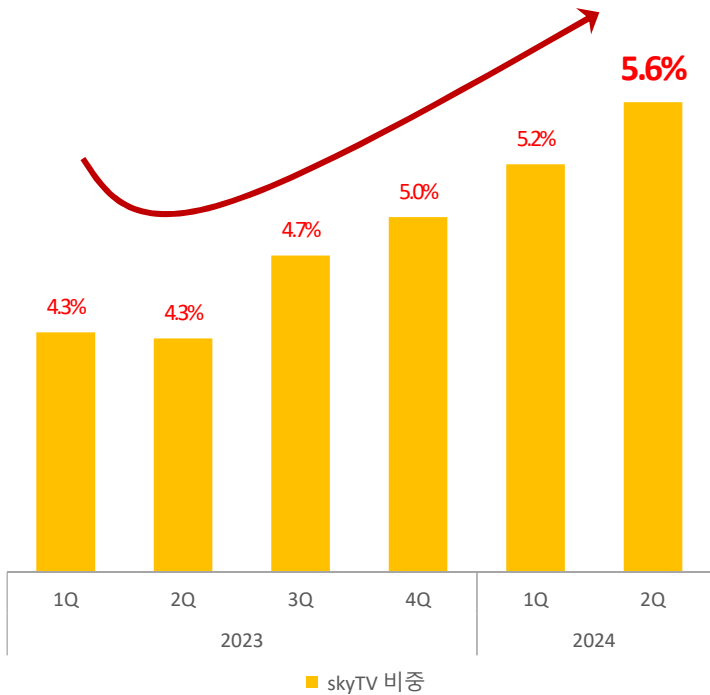
- 지속적인 오리지널 콘텐츠 방영으로 ENA 채널 가치 상승 → 유료방송 광고시장 M/S 5.6%로 역대 최대 점유율 달성
- ENA 분기 시청률 8위로 역대 최고 순위 → '나는솔로 20기' 시청률 1.03%, '크래쉬' 시청률 1.24%, '지구마블 세계여행2' 시청률 0.75% 등 멀티 흥행작 방영하며 시청률 순위 상승 (수도권2049 시청률 기준)

※ENA 채널의 프라임타임 시간대 2049 타겟 비중 38%로 주요 경쟁사 중 높은 마케팅 유효 타겟 비중(241월~5월 기준, 닐슨코리아)



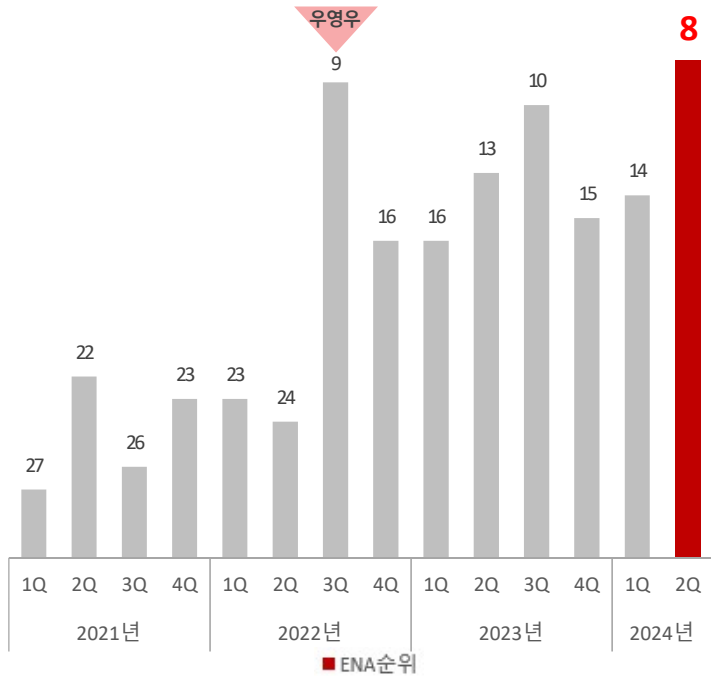
skyTV 유료방송 광고매출 M/S 현황

(\* 단위: %)



ENA 채널 시청률 순위

(\* 단위: 수도권2049 채널 시청률 순위)



## 02 Business Highlights – 콘텐츠 라인업 (2024년 3Q)

### 오리지널 예능 : 스카이라이프TV 제작 / ENA 방영



- ▶ PD: 남규홍
- ▶ 출연진: 데프콘, 송해나, 이이경
- ▶ 방영채널: ENA
- ▶ 데이팅 버라이어티
- ▶ 방영시점: 정규편성



- ▶ PD: 남규홍
- ▶ 출연진: 데프콘, 경리, 조현아
- ▶ 방영채널: ENA
- ▶ 데이팅 버라이어티
- ▶ 방영시점: 정규편성



- ▶ PD: 문태주
- ▶ 출연진: 전현무, 김지석
- ▶ 방영채널: ENA
- ▶ 리얼 토크쇼
- ▶ 방영시점: 2024.07



- ▶ PD: 송준섭
- ▶ 출연진: 곽준빈
- ▶ 방영채널: ENA
- ▶ 여행 버라이어티
- ▶ 방영시점: 2024.06



- ▶ PD: 최종훈, 박정은
- ▶ 출연진: 이현우
- ▶ 방영채널: ENA
- ▶ 월간 음악 차트쇼
- ▶ 방영시점: 2024.07

### 오리지널 드라마: 스튜디오지니 제작 / ENA 방영



- ▶ 감독: 유종선
- ▶ 극본: 김재환
- ▶ 출연진: 김명민, 손현주, 윤찬영 외
- ▶ 방영채널: ENA
- ▶ 방영시점: 2024.08

※ 위 정보와 방영 시점은 변동될 수 있습니다.

## 02 Business Highlights – 新성장 사업 투자(주)호각

AI 무인 카메라 구축을 통해 아마추어 스포츠 플랫폼 사업을 추진하고 있는 (주)호각에 전략적 투자(당사 및 HCN 총 98억원 투자, 지분율 34.3%)

- 당사 방송 및 통신 역량을 활용할 수 있는 신성장 사업 발굴 추진 및 시너지 극대화 → HCN 지역방송, 스카이TV ENA 및 스카이K 채널 활용 등
- OTT 업계에서도 신사업 일환으로 다양한 종목의 스포츠 중계 시장 진출
- AI 무인 카메라를 활용한 아마추어 스포츠 중계 시장 개척 및 콘텐츠 선점

### AI 서비스 개념도



### AI 아마추어 스포츠 플랫폼 사업을 위한 MOU 체결



※픽셀롯 : AI 스포츠 카메라/솔루션 분야 글로벌 최고 기업 (전세계 80개국 진출)

### AI 시장현황

- 국내 다양한 종목의 학생스포츠, 아카데미 동호회 등 **약 500만명 이상의 아마추어 스포츠 시장 존재**
- 중계 수요가 높은 **약 17개 종목의 아마추어 스포츠 경기**
- 서비스 대상
  - 선수 지망생(엘리트): 최소 20만명 추정
  - 스포츠 교육기관: 약 32,960개소 (22년 문체부 스포츠 산업조사 보고서)
  - 종목별 동호회 및 생활 체육회: 약 480만명
  - 구축형 시설: 전국 지자체 체육시설(지자체 243개\*지역당 4곳 약 1,000개), 초중고교 체육관(약 7,700개 등)
  - 기타 대관용 체육시설 등 (스포츠시설 운영업 36,946곳)
- 구독가입자 수
  - 향후 5년내 가입자 **50만명 모집 목표**



# Contents

---

1 **Financial Highlights**

---

2 **Business Highlights**

첨부 **Appendix**

# Appendix – 손익계산서(연결)

(\* K-IFRS 연결, 단위 : 백만원)

구분	FY 2023					FY 2024				
	1Q	2Q	3Q	4Q	연간	1Q	2Q	YoY	QoQ	연간
<b>매출</b>	249,396	256,439	258,189	261,570	1,025,595	254,401	<b>254,625</b>	-0.7%	0.1%	509,026
서비스 매출	100,046	99,434	100,623	98,297	398,400	98,454	95,731	-3.7%	-2.8%	194,185
통신서비스 매출	41,862	43,573	44,972	46,323	176,730	47,314	48,581	11.5%	2.7%	95,895
플랫폼 매출	81,873	86,870	85,648	89,078	343,468	82,111	85,536	-1.5%	4.2%	167,647
콘텐츠 매출	2,217	2,563	2,267	3,742	10,789	5,208	2,185	-14.7%	-58.0%	7,394
기타 매출	23,398	24,000	24,680	24,130	96,208	21,314	22,592	-5.9%	6.0%	43,906
<b>비용</b>	233,880	239,593	255,455	282,600	1,011,528	251,531	<b>254,784</b>	6.3%	1.3%	506,315
중계기사용료	12,552	12,552	12,552	12,552	50,208	12,552	12,552	0.0%	0.0%	25,104
망사용료	28,324	28,210	29,850	32,384	118,768	31,860	27,803	-1.4%	-12.7%	59,663
프로그램사용료	43,610	44,057	43,487	50,096	181,250	45,769	45,793	3.9%	0.1%	91,562
마케팅비	44,090	45,258	43,940	44,212	177,499	43,251	44,580	-1.5%	3.1%	87,832
상각비	36,982	39,178	41,199	59,306	176,665	45,494	45,788	16.9%	0.6%	91,282
기타관리비	68,322	70,337	84,427	84,051	307,137	72,606	78,267	11.3%	7.8%	150,872
<b>EBITDA</b>	52,499	56,025	43,933	38,276	190,733	48,364	<b>45,630</b>	-18.6%	-5.7%	93,993
(EBITDA margin)	21.1%	21.8%	17.0%	14.6%	18.6%	19.0%	<b>17.9%</b>	-18.0%	-5.7%	18.5%
<b>영업이익</b>	15,516	16,847	2,735	-21,030	14,067	2,869	<b>-159</b>	적자전환	적자전환	2,711
(영업이익율)	6.2%	6.6%	1.1%	-	1.4%	1.1%	-	-	-	0.5%
영업외수익	834	2,620	1,781	1,121	6,357	1,003	1,113	-57.5%	10.9%	2,116
영업외비용	2,465	1,724	2,982	118,657	125,828	1,916	4,837	180.6%	152.4%	6,753
금융수익	1,393	1,967	2,043	1,824	7,227	2,324	2,268	15.3%	-2.4%	4,592
금융비용	1,912	1,528	1,238	4,517	9,195	1,102	1,358	-11.1%	23.2%	2,460
지분법적용투자손익	-1,158	419	551	-911	-1,100	-585	988	135.8%	흑자전환	402
<b>법인세차감전순이익</b>	12,208	18,601	2,889	-142,170	-108,473	2,593	<b>-1,985</b>	적자전환	적자전환	608
법인세	5,906	3,369	3,148	-7,150	5,273	1,327	-79	적자전환	적자전환	1,248
<b>당기손익</b>	6,302	15,232	-259	-135,020	-113,745	1,266	<b>-1,905</b>	적자전환	적자전환	-639



# Appendix – 재무상태표(연결)

(\* K-IFRS 연결, 단위 : 백만원)

구분	FY 2023				FY 2024			
	1Q	2Q	3Q	4Q	1Q	2Q	YoY	QoQ
<b>자산</b>	1,307,738	1,323,920	1,345,044	1,215,698	1,193,107	<b>1,276,282</b>	-3.6%	7.0%
유동자산	377,480	392,944	412,725	424,999	417,663	506,284	28.8%	21.2%
현금성자산	133,232	147,183	128,337	173,986	171,555	259,093	76.0%	51.0%
비유동자산	930,258	930,976	932,318	790,699	775,444	769,998	-17.3%	-0.7%
유형자산	252,333	245,453	239,612	234,790	229,618	228,841	-6.8%	-0.3%
무형자산	490,421	500,589	508,755	384,814	374,896	364,365	-27.2%	-2.8%
<b>부채</b>	462,530	442,893	460,900	478,565	470,863	<b>545,837</b>	23.2%	15.9%
유동부채	230,711	213,778	335,187	353,798	347,358	322,425	50.8%	-7.2%
차입금	27,000	20,000	99,929	99,956	104,978	106,500	432.5%	1.4%
비유동부채	231,819	229,115	125,712	124,767	123,504	223,412	-2.5%	80.9%
차입금	149,787	149,815	49,921	49,931	49,937	149,638	-0.1%	199.7%
<b>자본</b>	845,208	881,026	884,144	737,133	722,245	<b>730,445</b>	-17.1%	1.1%
자본금	119,555	119,555	119,555	119,555	119,555	119,555	0.0%	0.0%
자본잉여금	161,115	161,115	161,115	161,115	161,115	161,115	0.0%	0.0%
이익잉여금	524,221	543,659	548,717	413,845	402,032	402,559	-26.0%	0.1%

# Appendix – 손익계산서(스카이라이프 별도)

(\* K-IFRS 별도, 단위 : 백만원)

구분	FY 2023					FY 2024				
	1Q	2Q	3Q	4Q	연간	1Q	2Q	YoY	QoQ	연간
<b>매출</b>	174,900	176,650	178,618	178,050	708,217	177,884	<b>176,206</b>	-0.3%	-0.9%	354,090
서비스 매출	72,620	72,035	73,890	71,092	289,637	72,340	69,778	-3.1%	-3.5%	142,118
통신서비스 매출	34,101	35,902	37,276	38,481	145,760	39,857	41,367	15.2%	3.8%	81,225
플랫폼 매출	51,949	52,914	51,839	52,901	209,602	51,592	50,787	-4.0%	-1.6%	102,379
기타 매출	16,230	15,799	15,612	15,576	63,218	14,095	14,273	-9.7%	1.3%	28,368
<b>비용</b>	159,070	160,239	170,199	174,509	664,016	164,922	<b>163,483</b>	2.0%	-0.9%	328,405
중계기사용료	12,552	12,552	12,552	12,552	50,208	12,552	12,552	0.0%	0.0%	25,104
망사용료	25,471	24,309	25,763	26,978	102,522	27,822	23,885	-1.7%	-14.1%	51,707
프로그램사용료	33,722	33,491	33,259	38,396	138,868	35,122	34,973	4.4%	-0.4%	70,095
마케팅 비용	36,394	37,990	36,517	37,190	148,091	36,632	37,378	-1.6%	2.0%	74,010
설치수수료	7,745	8,534	7,939	8,212	32,430	7,891	8,025	-6.0%	1.7%	15,917
광고판촉비	4,410	5,452	5,251	5,483	20,596	5,056	5,174	-5.1%	2.3%	10,229
판매수수료	24,239	24,004	23,327	23,495	95,066	23,684	24,179	0.7%	2.1%	47,864
상각비용	13,821	13,367	12,991	12,691	52,871	12,371	12,238	-8.4%	-1.1%	24,609
감가상각비	12,040	11,665	11,264	10,928	45,898	10,572	10,361	-11.2%	-2.0%	20,933
무형자산상각비	1,022	1,005	959	1,017	4,002	1,069	1,131	12.6%	5.9%	2,200
사용권자산상각비	759	697	768	746	2,970	730	745	6.9%	2.0%	1,476
기타관리비용	37,110	38,530	49,117	46,701	171,457	40,423	42,458	10.2%	5.0%	82,881
용역비	8,085	7,975	8,062	8,624	32,746	8,744	9,020	13.1%	3.2%	17,764
지급수수료	4,066	3,953	12,112	4,962	25,093	6,178	6,570	66.2%	6.3%	12,747
광고매출원가	2,000	2,193	2,071	2,418	8,682	2,217	2,518	14.8%	13.6%	4,734
기타관리비	22,959	24,409	26,872	30,696	104,936	23,284	24,350	-0.2%	4.6%	47,635
<b>EBITDA</b>	29,651	29,778	21,410	16,233	97,072	25,333	24,960	-16.2%	-1.5%	50,294
(EBITDA margin)	17.0%	16.9%	12.0%	9.1%	13.7%	14.2%	14.2%	-16.0%	-0.5%	14.2%
<b>영업이익</b>	15,830	16,411	8,419	3,541	44,201	12,962	<b>12,723</b>	-22.5%	-1.8%	25,685
(영업이익율)	9.1%	9.3%	4.7%	2.0%	6.2%	7.3%	7.2%	-22.3%	-0.9%	7.3%
영업외수익	17,003	688	1,701	1,028	20,420	16,481	730	6.1%	-95.6%	17,210
영업외비용	2,128	1,549	1,889	124,937	130,504	1,506	1,511	-2.5%	0.3%	3,017
금융수익	788	1,345	1,128	853	4,116	1,330	1,405	4.4%	5.6%	2,735
금융비용	1,444	1,192	1,092	4,366	8,095	974	1,163	-2.4%	19.4%	2,138
<b>법인세차감전순이익</b>	30,050	15,703	8,267	-123,881	-69,861	28,293	12,183	-22.4%	-56.9%	40,476
법인세비용	3,194	4,073	3,884	-2,017	9,134	2,914	2,898	-28.9%	-0.6%	5,812
<b>당기손익</b>	26,856	11,630	4,383	-121,864	-78,995	25,378	<b>9,285</b>	-20.2%	-63.4%	34,664

# Appendix – 재무상태표(스카이라이프 별도)

(\* K-IFRS 별도, 단위 : 백만원)

구분	FY 2023				FY 2024			
	1Q	2Q	3Q	4Q	1Q	2Q	YoY	QoQ
<b>자산</b>	1,132,510	1,132,565	1,149,557	1,024,659	1,046,450	<b>1,135,611</b>	0.3%	8.5%
유동자산	261,988	240,577	263,381	274,077	300,940	375,605	56.1%	24.8%
현금성자산	76,039	69,706	62,493	103,219	112,764	201,021	188.4%	78.3%
비유동자산	870,521	891,988	886,176	750,582	745,510	760,006	-14.8%	1.9%
유형자산	171,570	167,402	163,154	157,731	154,120	151,000	-9.8%	-2.0%
무형자산	48,081	47,258	46,328	47,794	47,914	46,719	-1.1%	-2.5%
<b>부채</b>	320,797	308,224	317,378	324,619	337,060	<b>417,381</b>	35.4%	23.8%
유동부채	144,249	130,313	239,826	244,646	256,999	236,841	81.7%	-7.8%
차입금	20,000	20,000	99,929	99,956	99,978	100,000	400%	0%
비유동부채	176,548	177,911	77,553	79,973	80,060	180,540	1.5%	125.5%
차입금	149,787	149,815	49,921	49,931	49,937	149,638	-0.1%	199.7%
<b>자본</b>	811,712	824,341	832,179	700,040	709,391	<b>718,229</b>	-12.9%	1.2%
자본금	119,555	119,555	119,555	119,555	119,555	119,555	0%	0%
자본잉여금	161,115	161,115	161,115	161,115	161,115	161,115	0%	0%
이익잉여금	535,522	550,515	558,352	427,129	436,481	445,283	-19.1%	2.0%
<b>부채비율</b>	39.5%	37.4%	38.1%	46.4%	47.5%	58.1%	55.4%	22.3%
<b>순부채</b>	-93,748	-100,108	-87,358	-46,667	-37,151	-48,617	-51.4%	30.9%

# Appendix – 가입자 실적

(단위 : 명)

구분			FY 2023					FY 2024			
			1Q	2Q	3Q	4Q	연간	1Q	2Q	연간	
스카이 라이프	유지	방송	방송 전체	3,648,609	3,606,295	3,529,242	3,504,151	3,504,151	3,475,630	<b>3,452,820</b>	3,452,820
			skyTV	2,651,893	2,658,615	2,647,285	2,663,515	2,663,515	2,666,551	<b>2,676,282</b>	2,676,282
			GTS (구 OTS)	996,716	947,680	881,957	840,636	840,636	809,079	<b>776,538</b>	776,538
			신규	67,285	121,246	74,195	88,940	351,666	86,251	<b>81,687</b>	167,938
			해지	111,966	195,213	151,548	114,255	572,982	115,149	<b>104,683</b>	219,832
			-해지율	3.1%	5.4%	4.2%	3.2%	4.0%	3.3%	<b>3.0%</b>	1.6%
			UHD	1,740,922	1,770,752	1,780,176	1,820,449	1,820,449	1,849,894	<b>1,886,779</b>	1,886,779
			-UHD 비중	47.7%	49.1%	50.4%	52.0%	52.0%	53.2%	<b>54.6%</b>	54.6%
		SKY 인터넷	402,557	420,149	432,571	447,418	447,418	461,515	<b>476,347</b>	476,347	
		모바일	332,908	341,641	353,811	370,898	370,898	397,372	<b>414,123</b>	414,123	
전 체			4,384,074	4,368,085	4,315,624	4,322,467	4,322,467	4,334,517	<b>4,343,290</b>	4,343,290	
순증	방송		-44,241	-42,314	-77,053	-25,091	-188,699	-28,521	<b>-22,810</b>	-51,331	
	인터넷		22,611	17,592	12,422	14,847	67,472	14,097	<b>14,832</b>	28,929	
	모바일		38,149	8,733	12,170	17,087	76,139	26,474	<b>16,751</b>	43,225	
	합 계		16,519	-15,989	-52,461	6,843	-45,088	12,050	<b>8,773</b>	20,823	

구분			FY 2023					FY 2024			
			1Q	2Q	3Q	4Q	연간	1Q	2Q	연간	
HCN	유지	방송	케이블TV 전체	1,278,412	1,275,513	1,274,364	1,266,771	1,266,771	1,264,557	<b>1,262,896</b>	1,262,896
			신규	18,124	29,385	18,307	16,572	82,388	14,937	<b>16,096</b>	31,033
			해지	19,828	33,431	19,456	24,165	96,880	17,151	<b>17,757</b>	34,908
		케이블 인터넷	234,975	230,201	225,739	220,658	220,658	216,830	<b>211,858</b>	211,858	
		전 체			1,513,387	1,505,714	1,500,103	1,487,429	1,487,429	1,481,387	<b>1,474,754</b>

**kt** skylife