

# 2020년 3분기 경영실적

2020. 10. 30



# 투자자 유의사항

본 자료는 2020년 3분기 실적에 대한 외부감사인의 회계감사가 완료되지 않은 상태에서 투자자 여러분의 편의를 위하여 작성된 자료입니다.

따라서, 본 자료의 일부 내용은 회계감사 과정에서 변경될 수 있음을 양지하시기 바랍니다.

# CONTENTS

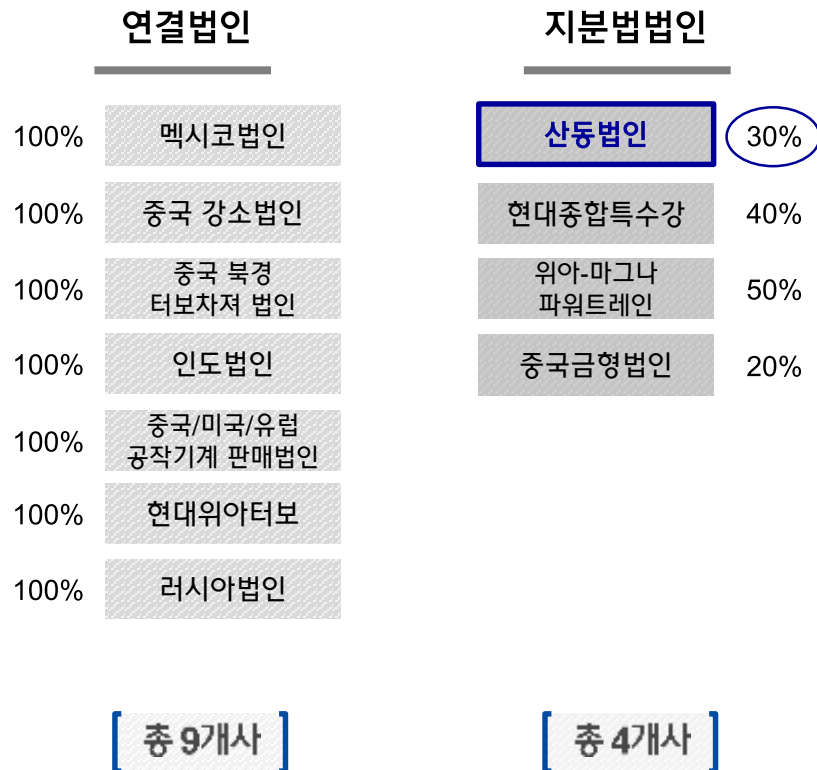
- ① 손익계산서
- ② 사업부문별 실적
- ③ 재무상태표
- ④ 현금흐름표
- ⑤ 영업외 손익

# # 연결대상 종속기업 변경

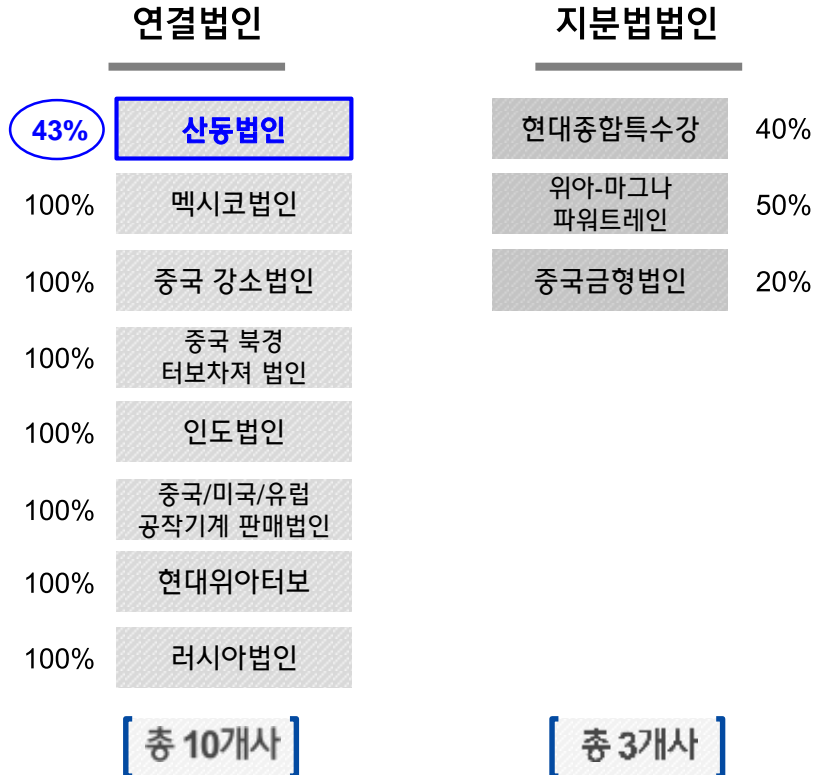
## ✓ 3Q20부터 산동법인(현대위아기차발동기산동유한공사)을 연결대상 종속기업으로 편입

- 배경 : 산동법인 운영 효율성 극대화를 위해 과반 이상의 의결권 확보하며 '사실상 지배력'을 획득했다고 판단
- 기대효과 : 향후 산동법인 운영 안정화시 현대위아 전체 매출·손익기여도 확대 기대

### 기존 (~2Q20)



### 변경 (3Q20~)



# 손익계산서 (누적)

(단위 : 십억원)	'19.1~9월	%	'20.1~9월	%	YoY
매출액	5,516	100%	4,701	100%	-14.8%
매출총이익	298	5.4%	249	5.3%	-16.4%
판매관리비	216	3.9%	190	4.0%	-12.2%
영업이익	82	1.5%	59	1.3%	-27.7%
세전이익	52	0.9%	143	3.0%	173.1%
당기순이익	40	0.7%	98	2.1%	146.0%

- ▶ 매출액      • 차량부품 및 기계사업 외형 감소 (코로나19 영향 등)
- ▶ 영업이익    • (+)요인 : 통상임금 총당금 환입, 환율상승  
                   • (-)요인 : 차량부품 및 공작기계 물량 감소, 산동법인 연결 영향 (3분기)
- ▶ 세전이익    • 통상임금 총당금 환입, 산동법인 연결 영향 (지분법투자주식처분이익 등) 등

# 손익계산서 (분기)

(단위 : 십억원)	'19.3분기	%	'20.2분기	%	'20.3분기	%	YoY	QoQ
매출액	1,775	100%	1,213	100%	1,839	100%	3.6%	51.6%
매출총이익	123	6.9%	18	1.5%	75	4.1%	-39.4%	313.9%
판매관리비	86	4.8%	57	4.7%	62	3.3%	-28.5%	7.9%
영업이익	37	2.1%	-38	-3.1%	13	0.7%	-64.6%	
세전이익	30	1.7%	-55	-4.5%	68	3.7%	123.6%	
당기순이익	20	1.1%	-48	-4.0%	70	3.8%	256.2%	

## 전년동기 대비

- ▶ 매출액
  - 차량부품 : 산동법인 연결 영향
  - 기계사업 : 범용기 / FA 물량 감소
- ▶ 영업이익
  - 차량부품 : 산동법인 연결 영향
  - 기계사업 : 사업 효율화 (고정비 절감 등)
- ▶ 세전이익
  - 영업이익 감소, 산동법인 연결 영향 (주식처분이익 등)

## 전분기 대비

- 차량부품 : 완성차 물량 증가, 산동법인 연결 영향
- 기계사업 : 범용기 물량 증가, FA 물량 감소
- 차량부품 : 물량 영향, 산동법인 연결 영향
- 기계사업 : 적자 지속 (업황 부진 등)
- 영업이익 증가, 산동법인 연결 영향

# 사업 부문별 실적 (누적)

(단위 : 십억원)		'19.1~9월	%	'20.1~9월	%	YoY
차량부품	모 들	1,371		1,260		-8.1%
	부 품	3,481		2,930		-15.8%
	<b>매 출 액</b>	<b>4,852</b>		<b>4,190</b>		-13.6%
	<b>영업이익</b>	<b>127</b>	2.6%	<b>58</b>	1.4%	-53.8%
기계사업	공작기계	539		355		-34.0%
	군 수	126		155		23.3%
	<b>매 출 액</b>	<b>665</b>		<b>511</b>		-23.2%
	<b>영업이익</b>	<b>-45</b>	-6.7%	<b>1</b>	0.1%	101.1%

영업이익

- ▶ 차량부품
  - (+)요인 : 통상임금 총당금 환입
  - (-)요인 : 물량 감소(코로나19 영향 등), 산동법인 연결 영향

변동요인

- ▶ 기계사업
  - (+)요인 : 통상임금 총당금 환입, 사업 효율화 (고정비 절감 등)
  - (-)요인 : 범용기 / FA 물량 감소 (글로벌 설비투자 부진 및 captive 투자 감소)

# 사업 부문별 실적 (분기)

(단위 : 십억원)					'19년					'20년
	1분기	2분기	3분기	4분기	연간	1분기	2분기	3분기	1~9월	
<b>매출액</b>	<b>1,849</b>	<b>1,892</b>	<b>1,775</b>	<b>1,798</b>	<b>7,315</b>	<b>1,648</b>	<b>1,214</b>	<b>1,839</b>	<b>4,701</b>	
차량부품	1,616	1,670	1,567	1,603	6,455	1,470	1,050	1,669	4,190	
기    계	234	222	208	195	860	178	163	170	511	
<b>영업이익</b>	<b>15</b>	<b>30</b>	<b>37</b>	<b>20</b>	<b>102</b>	<b>85</b>	<b>-39</b>	<b>13</b>	<b>59</b>	
	(0.8%)	(1.6%)	(2.1%)	(1.1%)	(1.4%)	(5.1%)	(-3.2%)	(0.7%)	(1.3%)	
차량부품	29	48	50	44	170	75	-35	19	58	
	(1.8%)	(2.9%)	(3.2%)	(2.7%)	(2.6%)	(5.1%)	(-3.3%)	(1.1%)	(1.4%)	
기    계	-14	-18	-13	-24	-69	10	-4	-6	1	
	(-5.9%)	(-8.0%)	(-6.2%)	(-12.2%)	(-8.0%)	(5.5%)	(-2.3%)	(-3.2%)	(0.1%)	



# 재무상태표

(단위 : 십억원)	'19년말	'20년 9월말	증감
<b>자산</b>	<b>6,774</b>	<b>7,669</b>	<b>895</b>
현금 및 현금등가물*	1,309	1,495	186
매출채권	1,401	1,515	114
유형자산	2,561	3,159	598
<b>부채</b>	<b>3,683</b>	<b>4,059</b>	<b>376</b>
매입채무	877	847	-30
차입금	2,152	2,765	613
순차입금	(843)	(1,270)	(427)
<b>자본</b>	<b>3,091</b>	<b>3,610</b>	<b>519</b>
<b>부채비율</b>	<b>119%</b>	<b>112%</b>	<b>-7%p</b>

※ 현금 및 현금등가물 : 현금과 예금 + 단기금융상품

## 주요 변동 요인

- ▶ 자산    산동법인 연결 영향(산동법인 자산 13,260억) 등
- ▶ 부채    산동법인 연결 영향(산동법인 부채 6,530억), 기타충당부채 감소(통상임금 충당금 환입) 등
- ▶ 자본    산동법인 연결 영향(산동법인 자본 6,730억) 등

# 현금흐름표



(단위 : 십억원)

(단위 : 십억원)	'20.9월말
<b>영업활동으로 인한 현금흐름</b>	<b>-58</b>
당기순이익	98
유무형자산 상각비	225
기타충당부채환입	-149
영업활동으로 인한 자산/부채의 변동	-246
<b>투자활동으로 인한 현금흐름</b>	<b>-154</b>
유무형자산의 증가	-171
<b>재무활동으로 인한 현금흐름</b>	<b>247</b>
차입금의 증가	268
<b>현금성자산의 환율변동효과</b>	<b>-5</b>
<b>연결대상범위의 변동으로 인한 현금의 증가</b>	<b>165</b>

**기초현금**  
(단기금융상품 포함시)

**383**  
**(1,309)**

**증 감**  
(단기금융상품 포함시)


**195**  
**(186)**

**기말현금**  
(단기금융상품 포함시)

**578**  
**(1,495)**

# 영업외 손익

(단위 : 십억원)



'19.1~9월

'20.1~9월

기타영업외손익

금융손익

지분법 손익

사업결합손익



주  
요  
변  
동  
요  
인

- ▶ 기타영업외손익    통상임금 총당금 환입
- ▶ 금융손익            이자비용 감소 (차입금리 하락)
- ▶ 지분법손익        산동법인 등 관계기업 지분법손익 감소
- ▶ 사업결합손익      산동법인 연결 영향 (지분법투자주식처분이익 등)

감사합니다

이 종목의 더 많은 IR정보 [확인하기](#)

**IR GO** 주주와 기업을 연결하고 응원합니다.