



2021년 1분기 실적 발표

2021. 05. 11

Disclaimer

본 자료는 한국 채택 국제회계기준에 의해 작성된 영업실적입니다.

본 자료는 DL건설의 2021년 1분기 실적에 대한 외부감사인의 검토가 완료되지 않은 상태에서 투자자 편의를 위하여 작성된 자료이며 본 자료의 일부는 외부 감사인의 검토 과정에서 변경될 수 있습니다.

이러한 불확실성으로 인해 회사의 실제 미래 실적은 본 자료에 명시되어 있거나, 묵시적으로 포함된 내용과 중대한 차이가 있을 수 있음을 양지하여 주시기 바랍니다.



Contents

1. 실적 Summary
2. 신규 수주 / 수주 잔고
3. 매출 / 원가율
4. 매출총이익 / 영업이익
5. 요약 재무제표



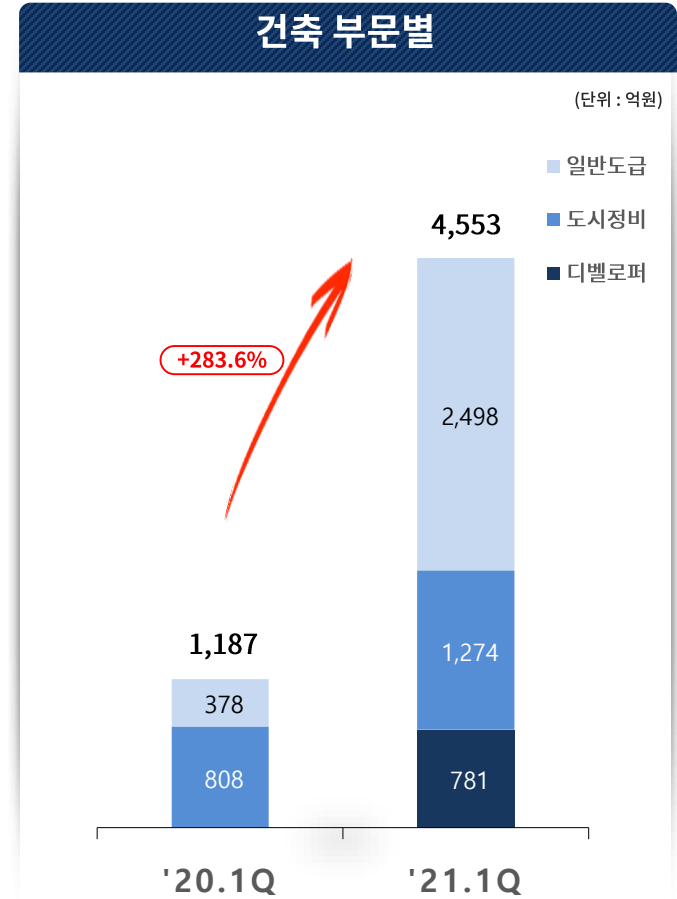
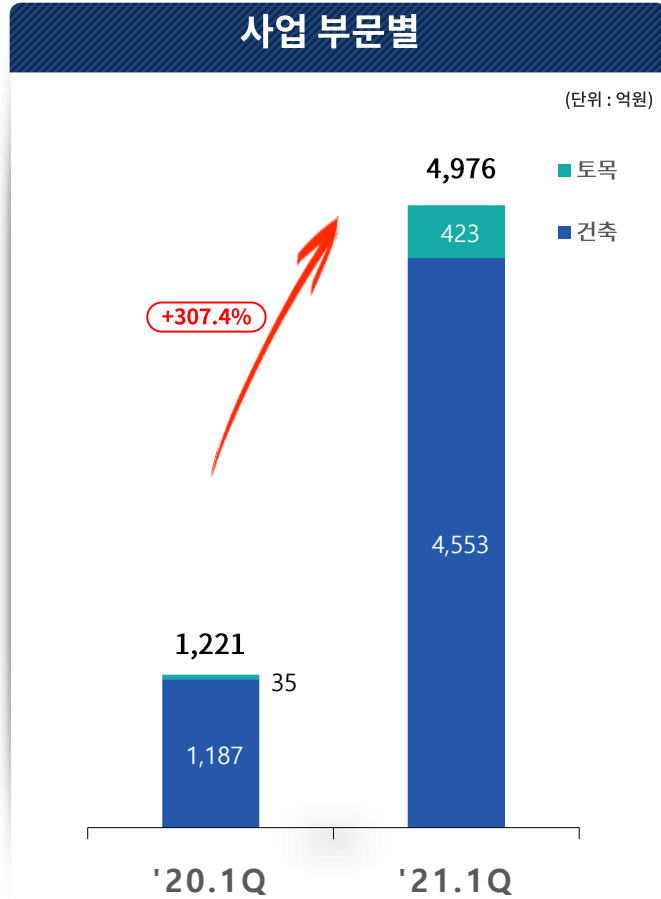
(단위 : 억원)

구 분	'20.1Q	'21.1Q	변동
신규수주	1,221	4,976	+307.4%
매 출	4,247	4,175	-1.7%
영업이익	699	630	-9.8%
영업이익률	16.4%	15.1%	-1.4%p
세 전 이익	705	702	-0.4%

구 분	'20년 말	'21.1Q 말	변동
순차입금	-4,651	-4,501	+150
부채비율	86.9%	88.5%	+1.6%p

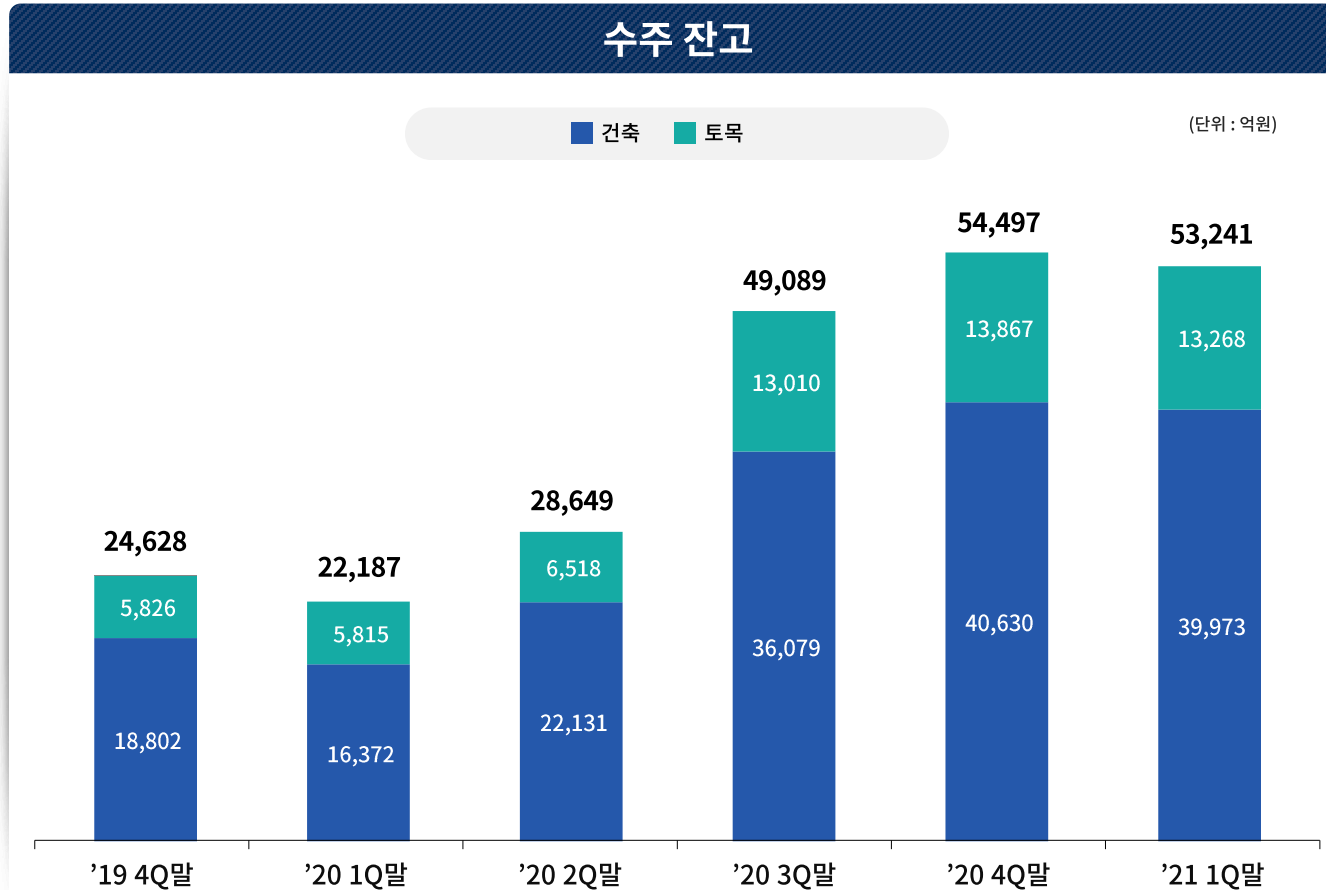
신규 수주

건축 일반도급, 도시정비, 토목사업 등 쏠 BU의 신규 수주 증가로 전년 동기 대비 307.4% 상승



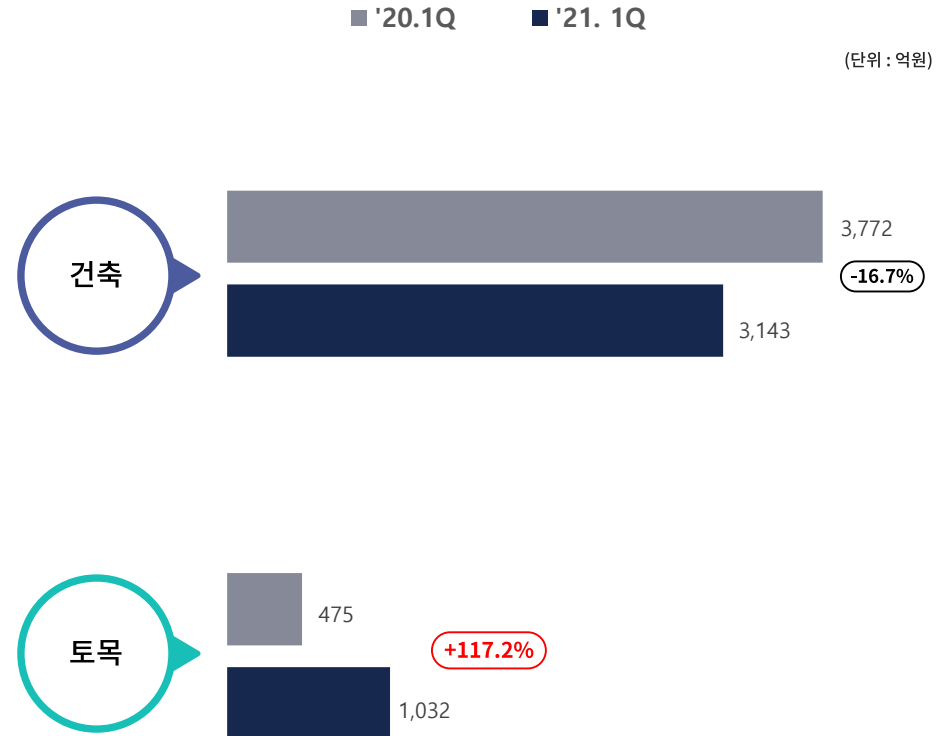
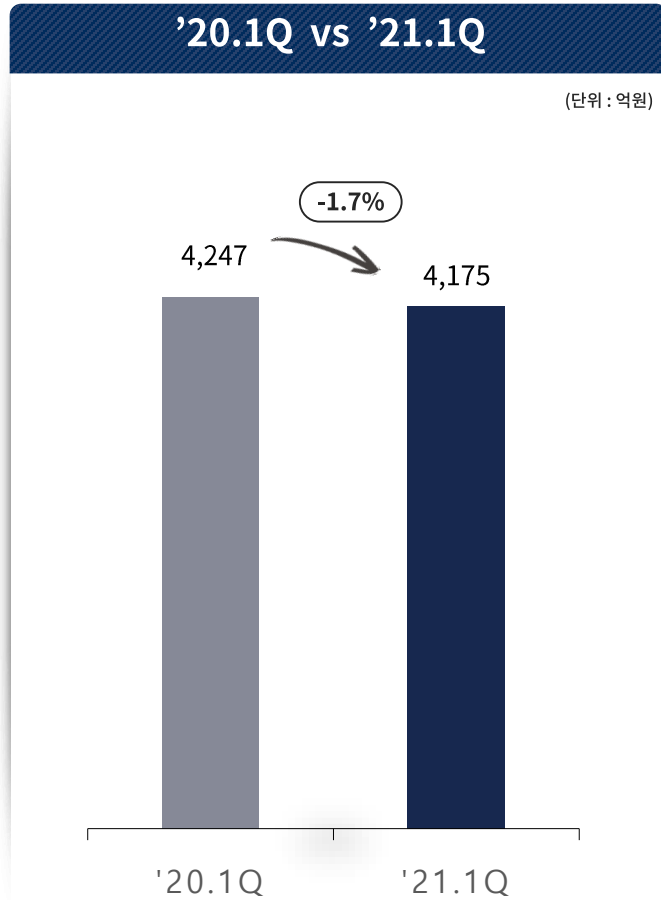
수주 잔고

도시정비 신규 수주 가계약 인식(회계 인식기준 시점차이) 으로 수주잔고는 전년말 대비 2.3% 감소



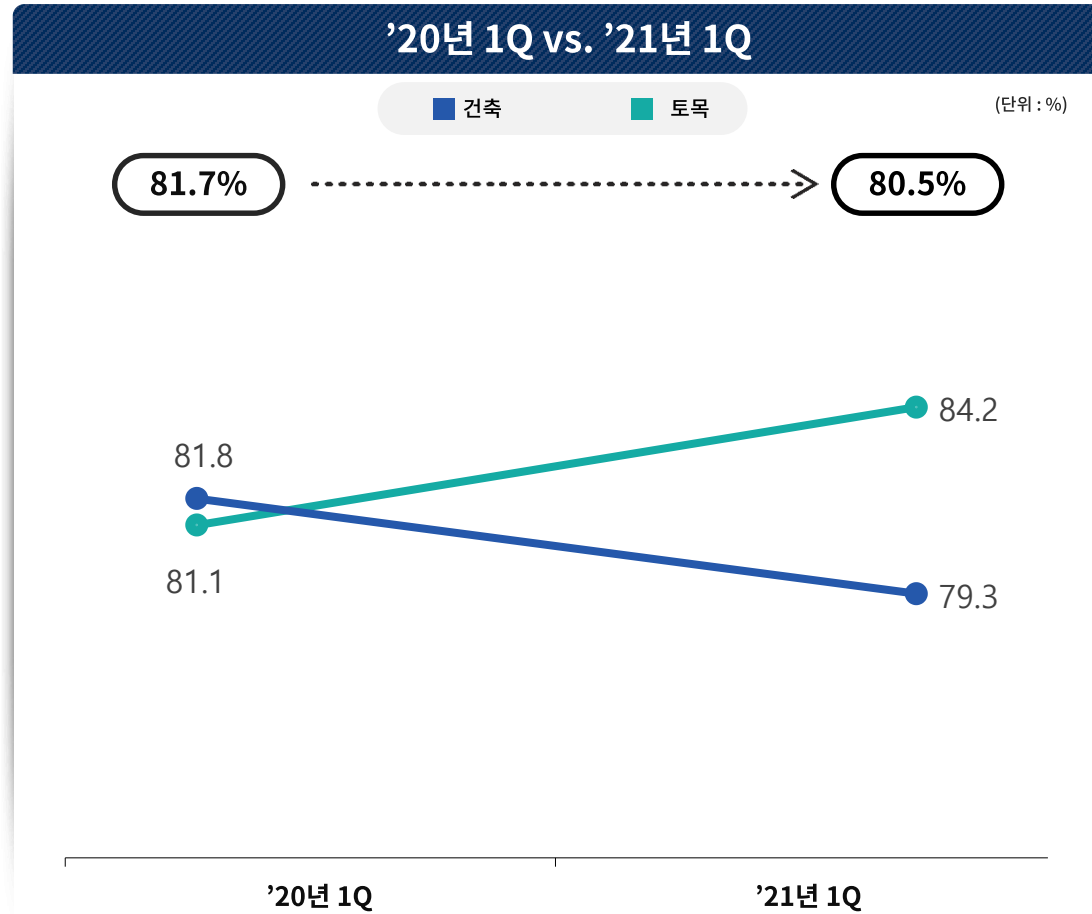
매출액

건축부문 대규모 현장 준공 등으로 매출 전년 동기 대비 1.7% 감소



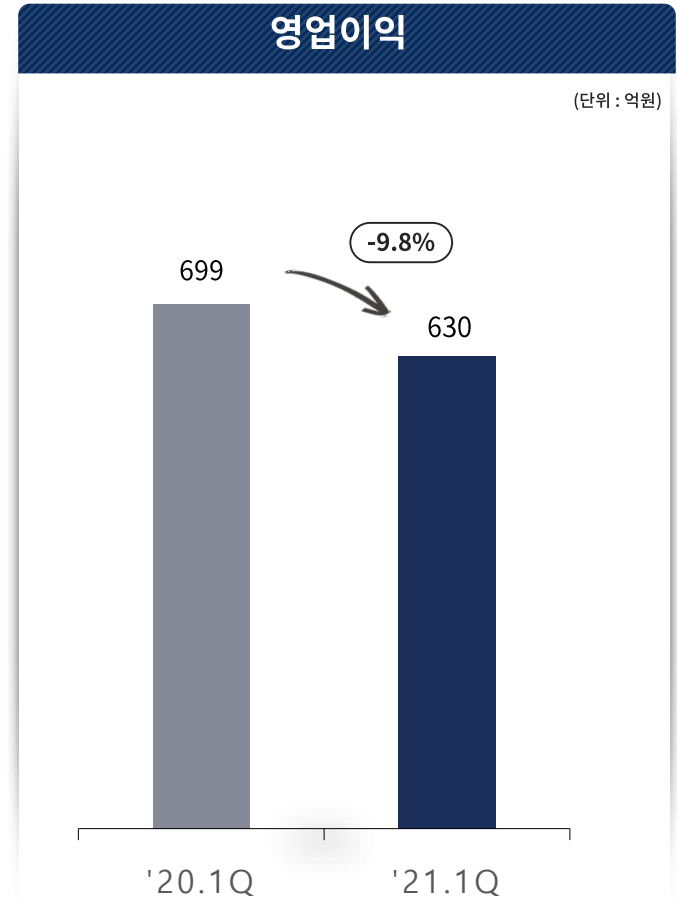
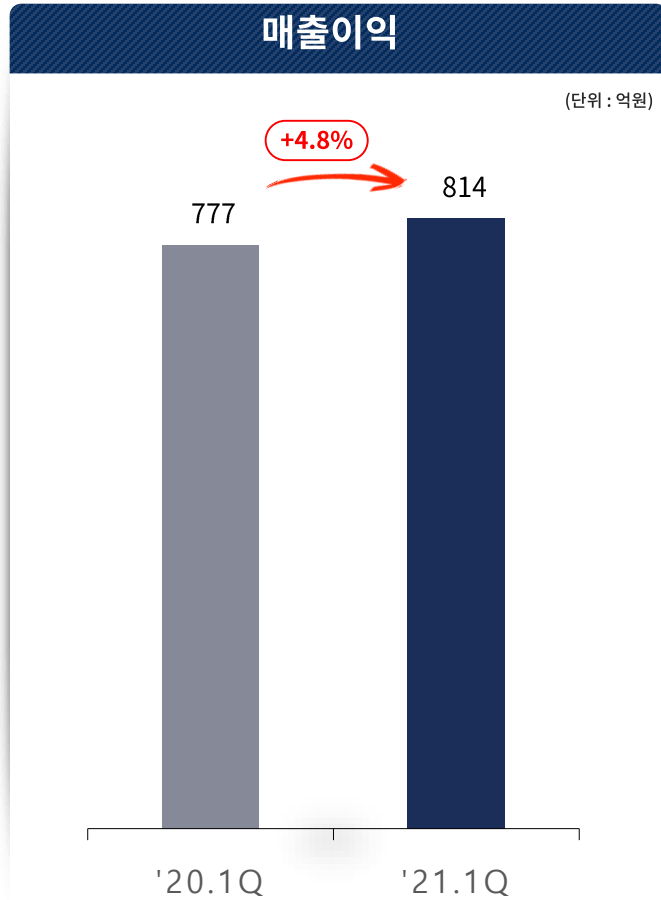
원가율

토목부문 '20년 기저 효과(대형 현장 1Q 준공)에도 건축부문 원가율 개선으로 동기 대비 1.2% 개선



매출총이익 & 영업이익

매출이익은 원가율 개선으로 전년 대비 4.8% 개선되었으나,
영업이익은 판매관리비(인건비/수수추진비) 1Q 증가로 인해 전년 대비 -9.8%p, 약 66억원 악화



요약 재무제표

(단위 : 억원)

B/S	'20년말	'21년 1Q말
자산총계	14,984	15,794
[현금/ 현금성자산]	[5,776]	[5,905]
부채총계	6,965	7,415
[차입금]	[1,125]	[1,404]
자본총계	8,019	8,379
순차입금	-4,651	-4,501
부채비율	86.9%	88.5%

I/S	'20.1Q	'21.1Q
매출액	4,247	4,175
매출총이익	777	814
영업이익	699 [16.4%]	630 [15.1%]
세전이익	705	702
당기순이익	537 [12.6%]	542 [13.0%]

감사합니다

