



GENIE MUSIC

(주)지니뮤직

(주)지니뮤직 2019년 2분기 실적

Disclaimer

본 자료는 (주)지니뮤직(이하 "회사")의 재정상황, 운영·영업성과 및 회사 경영진의 계획·목표와 관련된 향후 전망을 포함하고 있습니다. 그러한 향후 전망은 회사의 실제 성과에 영향을 줄 수 있는 알려지지 않은 위험 및 불확실한 요인들에 의해 변경될 수 있습니다.

회사는 본 자료에 포함된 정보의 정확성과 완벽성에 대해서 암묵적으로든 또는 명시적으로든 보장할 수 없으며, 과거 또는 미래에 대한 약속이나 진술로 간주하여 법적인 목적으로도 사용될 수 없습니다. 회사는 본 자료에서 제공되는 정보에 의거하여 발생하는 투자 결과에 대해 어떠한 책임이나 손해 또는 피해를 지지 않음을 알려드립니다.

본 자료는 작성일 현재 시점의 정보에 기초하여 작성된 것이며, 회사는 향후 변경되는 새로운 정보나 미래의 사건에 대해 공개적으로 현행화 할 책임이 없습니다.

Contents

1 Company Introduction

2 Financial Highlights

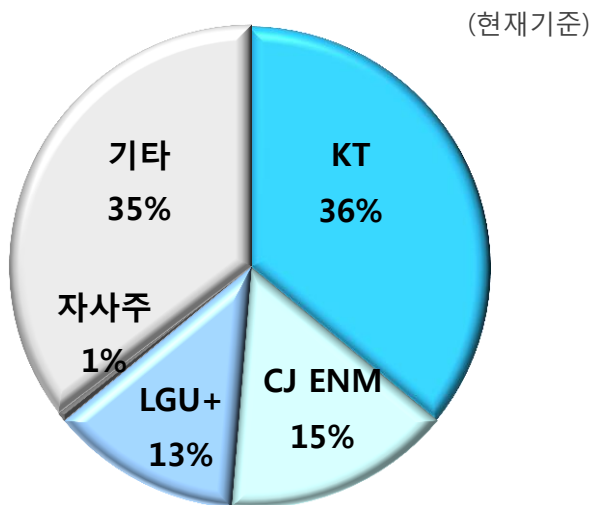
3 Business Overview

1-1 Company Introduction

일반현황

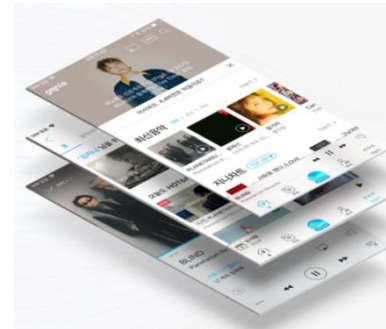
- 매출액 : 1,712 억원 ('18년 말 기준)
- 시가총액 : 약 2,000억원 (최근기준)
- 자본금 : 291억원
- 발행주식수 : 58,115,438 주

주주구성



Business Snapshot

음악플랫폼



음악유통



History

- '18.10 ● 'CJ디지털뮤직' 흡수합병
- '17.04 ● LG유플러스 대상 유상증자 실시
- '14.02 ● KT 음악서비스 '지니(genie)' 사업양수
- '13.04 ● 'KMP홀딩스' 합병으로 음악유통사업 확장
- '12.03 ● KT 올레닷컴 내 '올레뮤직' 서비스 출시

1-2 Company Introduction

사업 소개

음악 유통

음악 콘텐츠
제작/유통



음원 투자/유통

음악서비스

B2C
(지니, 엠넷닷컴)



Mnet.com

B2B
(KT, LGU+)



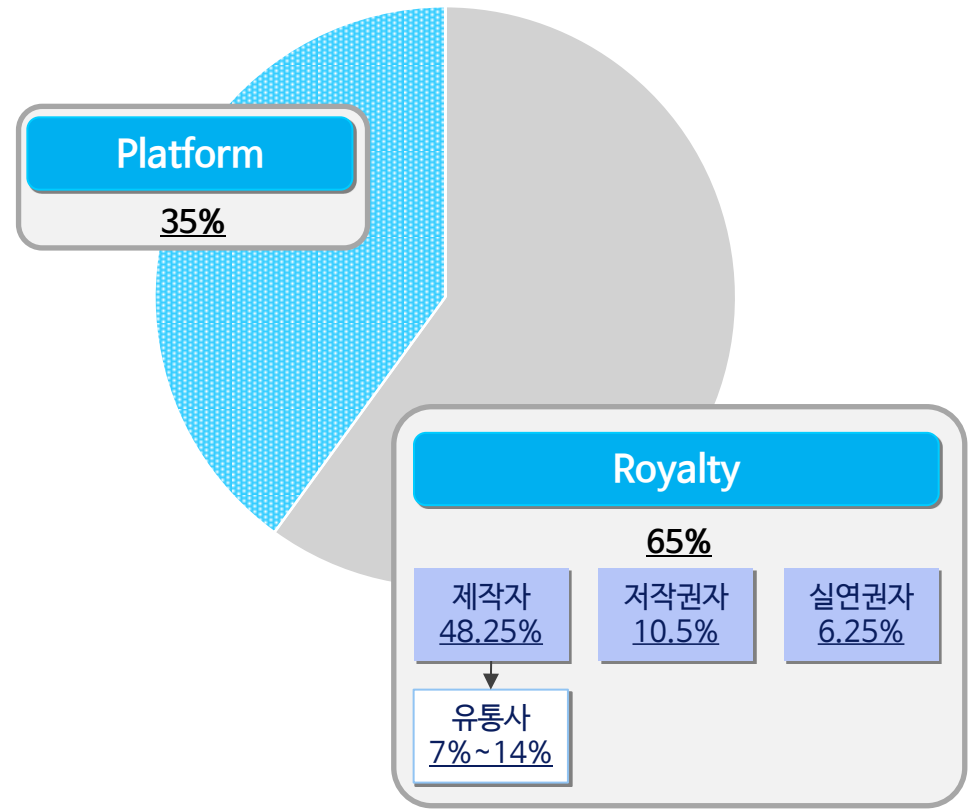
GENIE MUSIC은 음악 콘텐츠 제작 및 유통을 기반으로
음악 플랫폼 'genie'와 'Mnet닷컴' 서비스를 운영 하고 있음

1-3 Company Introduction

산업구조 (Value Chain)



수익배분 (Royalty Scheme)



※ 실제 배분율은 상품 및 판매조건에 따라 소폭 상이

Contents

1 Company Introduction

2 Financial Highlights

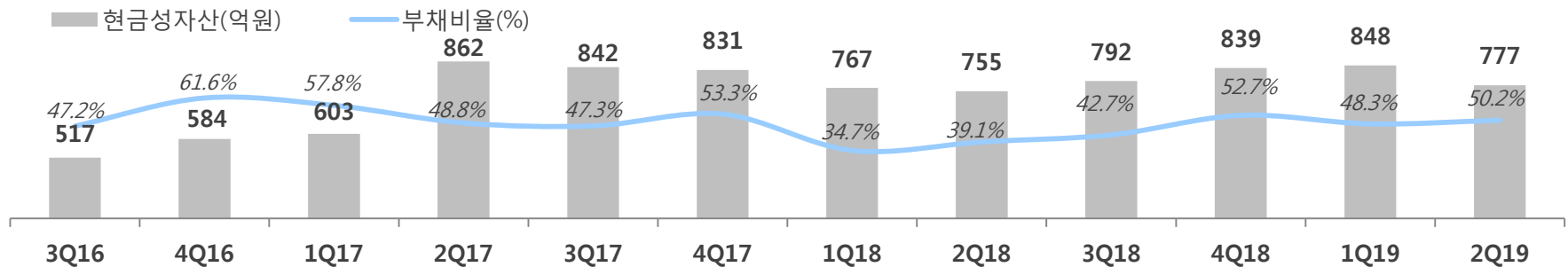
3 Business Overview

2-1 Financial Highlights

재무상태표

(단위: 백만원)

| 구분 | 2Q19 | 2Q18 | YoY | | 1Q19 | QoQ | |
|-------|---------|---------|--------|--|---------|--------|--|
| | | | | | | | |
| 자산 | 224,466 | 129,045 | 73.9% | | 219,316 | 2.3% | |
| 현금성자산 | 77,677 | 75,477 | 2.9% | | 84,832 | △8.4% | |
| 부채 | 74,996 | 36,286 | 106.7% | | 71,405 | 5.0% | |
| 차입금 | - | - | - | | - | - | |
| 자본 | 149,470 | 92,759 | 61.1% | | 147,911 | 1.1% | |
| 자본금 | 29,058 | 24,596 | 18.1% | | 29,058 | 0.0% | |
| 이익잉여금 | △9,587 | △17,746 | △46.0% | | △11,106 | △13.7% | |
| 부채비율 | 50.2% | 39.1% | 11.1%p | | 48.3% | 1.9%p | |



2-2 Financial Highlights

손익계산서

(단위: 백만원)

| 구분 | 2Q19 | 2Q18 | 1Q19 | |
|------------|--------|--------|--------|--------------|
| | | | YoY | QoQ |
| 영업수익 | 56,381 | 37,762 | 49.3% | 9.9% |
| 영업비용 | 54,416 | 37,100 | 46.7% | 11.4% |
| 영업이익 | 1,965 | 661 | 197.3% | △20.1% |
| Margin (%) | 3.5% | 1.8% | 1.7%p | 4.8% △1.3%p |
| 영업외손익 | 126 | 377 | △66.6% | 506 △75.1% |
| 세전이익 | 2,091 | 1,038 | 101.4% | 2,964 △29.5% |
| 분기순이익 | 1,517 | 733 | 107.0% | 2,562 △40.8% |
| Margin (%) | 2.7% | 1.9% | 0.7%p | 5.0% △2.3%p |

영업비용

(단위: 백만원)

| 구분 | 2Q19 | 2Q18 | 1Q19 | |
|--------------|--------|--------|--------|-------------|
| | | | YoY | QoQ |
| 영업비용 | 54,416 | 37,100 | 46.7% | 11.4% |
| 원가성 | 40,143 | 26,864 | 49.4% | 13.4% |
| 인건비성 | 4,013 | 3,465 | 15.8% | 4,282 △6.3% |
| 판매촉진비 | 3,755 | 3,056 | 22.9% | 2,942 27.6% |
| 광고선전비 | 1,051 | 786 | 33.8% | 503 108.7% |
| 일반 관리비성 | 4,290 | 2,550 | 68.3% | 4,530 △5.3% |
| 유무형 자산상각비 | 1,165 | 379 | 207.3% | 1,195 △2.6% |

Contents

1 Company Introduction

2 Financial Highlights

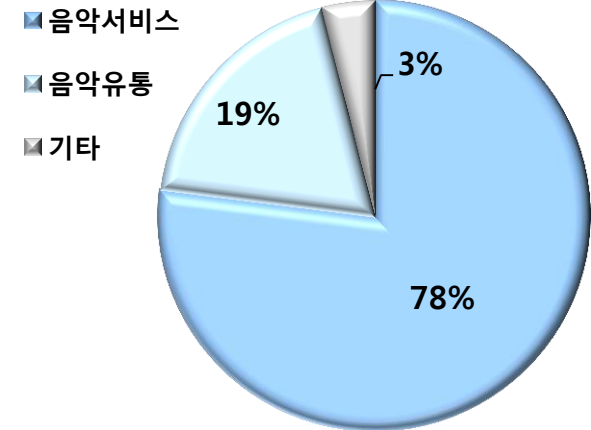
3 Business Overview

3-1 Business Overview

전사

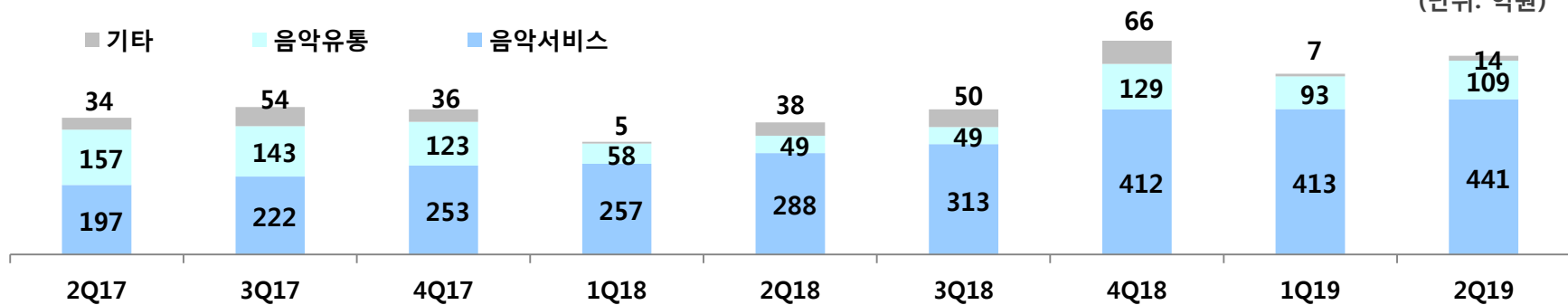
(단위: 백만원)

| | 2Q19 | 2Q18 | YoY | 1Q19 | QoQ |
|-------|--------|--------|--------|--------|--------|
| 영업수익 | 56,381 | 37,762 | 49.3% | 51,306 | 9.9% |
| 음악서비스 | 44,120 | 28,968 | 52.3% | 41,318 | 6.8% |
| B2B | 23,494 | 15,246 | 54.1% | 21,656 | 8.5% |
| B2C | 20,626 | 13,722 | 50.3% | 19,662 | 4.9% |
| 음악유통 | 10,878 | 5,015 | 116.9% | 9,325 | 16.7% |
| 기타 | 1,383 | 3,779 | △63.4% | 663 | 108.6% |



[매출 Trend]

(단위: 억원)



3-2 Business Overview

음악서비스

(단위: 백만원)

| | 2Q19 | 2Q18 | YoY | 1Q19 | QoQ |
|-------|--------|--------|--------|--------|--------|
| 영업수익 | 56,381 | 37,762 | 49.3% | 51,306 | 9.9% |
| 음악서비스 | 44,120 | 28,968 | 52.3% | 41,318 | 6.8% |
| B2B | 23,494 | 15,246 | 54.1% | 21,656 | 8.5% |
| B2C | 20,626 | 13,722 | 50.3% | 19,662 | 4.9% |
| 음악유통 | 10,878 | 5,015 | 116.9% | 9,325 | 16.7% |
| 기타 | 1,383 | 3,779 | △63.4% | 663 | 108.6% |

□ 음악서비스 매출 (QoQ 6.8%)

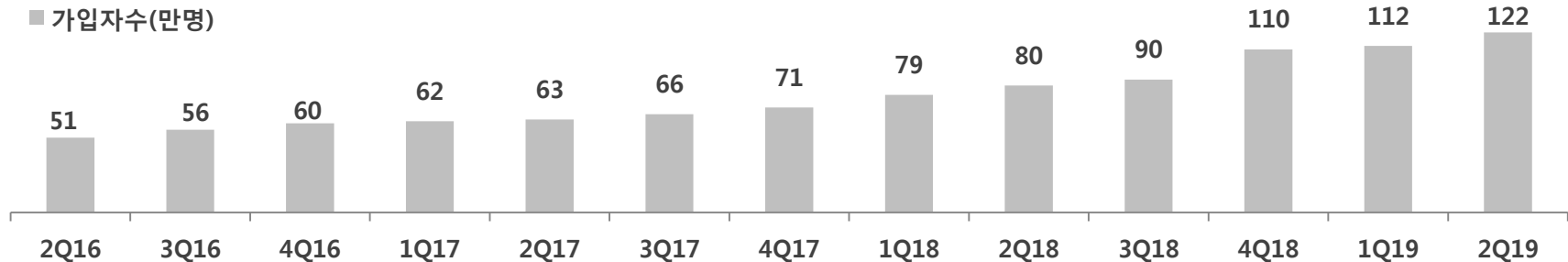
▪ B2B (QoQ 8.5%)

- ✓ 통신부가서비스 요금제 번들 가입자 증가에 따른 매출 확대

▪ B2C (QoQ 4.9%)

- ✓ B2C 가입자 증가에 따른 매출 확대

[B2C 가입자수]



※ '18.10.10 CJ디지털뮤직 합병을 완료함에 따라 '18년 4Q부로 '엠넷닷컴' B2C 가입자 포함됨

3-3 Business Overview

음악유통 및 기타

(단위: 백만원)

| | 2Q19 | 2Q18 | YoY | 1Q19 | QoQ |
|-------|--------|--------|--------|--------|--------|
| 영업수익 | 56,381 | 37,762 | 49.3% | 51,306 | 9.9% |
| 음악서비스 | 44,120 | 28,968 | 52.3% | 41,318 | 6.8% |
| B2B | 23,494 | 15,246 | 54.1% | 21,656 | 8.5% |
| B2C | 20,626 | 13,722 | 50.3% | 19,662 | 4.9% |
| 음악유통 | 10,878 | 5,015 | 116.9% | 9,325 | 16.7% |
| 기타 | 1,383 | 3,779 | △63.4% | 663 | 108.6% |

□ 음악유통 (QoQ 16.7%)

- CJ ENM 주요 아티스트 및 방송OST 음원 출시 확대

□ 기타수익 (QoQ 108.6%)

- 개발 용역 및 MD 매출 증가

[2Q19 주요 출시 콘텐츠]

| 구분 | 주요 아티스트/콘텐츠 |
|----|-----------------------|
| 4월 | 빈지노, 윤지성, 뉴이스트 |
| 5월 | 다비치, 에릭남, 김재환, 림킴, 우디 |
| 6월 | 박재범, 아이즈원 장혜진&윤민수, 청하 |

Thank you

GENIE MUSIC

이 종목의 더 많은 IR정보 [확인하기](#)

IR GO 주주와 기업을 연결하고 응원합니다.