


Stand up with Electro Material Ceramic aNd Solution



Disclaimer

본 자료에 포함된 "예측정보"는 개별 확인 절차를 거치지 않은 정보들입니다. 이는 과거가 아닌 미래의 사건과 관계된 사항으로 회사의 향후 예상되는 경영현황 및 재무실적을 의미하고, 표현상으로는 '예상', '전망', '계획', '기대', 'E' 등과 같은 단어를 포함합니다.

위 "예측정보"는 향후 경영환경의 변화 등에 따라 영향을 받으며, 본질적으로 불확실성을 내포하고 있는 바,

이러한 불확실성으로 인하여 실제 미래 실적은 "예측정보"에 기재되거나 암시된 내용과 중대한 차이가 발생할 수 있습니다.

또한, 향후 전망은 Presentation 실시일 현재를 기준으로 작성된 것이며, 현재 시장상황과 회사의 경영방향 등을 고려한 것으로,

향후 시장환경의 변화와 전략수정 등에 따라 별도의 고지 없이 변경될 수 있음을 양지하시기 바랍니다.

본 자료의 활용과 관련하여 발생하는 손실에 대하여 회사 및 회사의 임직원들은 과실 및 기타의 경우를 포함하여 어떠한 책임도 부담하지 않음을 알려드립니다.

본 문서는 주식의 모집 또는 매출, 매매 및 청약을 위한 권유를 구성하지 아니하며 문서의 그 어느 부분도 관련 계약 및 약정 또는 투자 결정을 위한 기초 또는 근거가 될 수 없음을 알려드립니다.

본 자료는 비영리 목적으로 내용 변경 없이 사용이 가능하고(단, 출처표시 필수), 회사의 사전 승인 없이 내용이 변경된 자료의 무단 배포 및 복제는 법적인 제재를 받을 수 있음을 유념해 주시기 바랍니다.

CONTENTS



Prologue

CHAPTER 1
세라믹 STF
국산화 선도 기업,
샘씨엔에스

CHAPTER 2
세계 유일의 세라
믹 STF 혁신 기술
보유

CHAPTER 3
글로벌 세라믹
STF 리딩 기업으로
도약

Appendix

Investor Relations 2026

회사 소개



“Stand up with Electro Materials Ceramic aNd Solution”

기업 개요


회사명	주식회사 샘씨엔에스
대표이사	최 유 진
설립일	2016년 06월 10일
자본금	292억원
임직원수	307명
주제품	반도체 웨이퍼 검사 공정용 세라믹 STF (Space Transformer)



주1: OS CMOS Image Sensor
주2: SoC System-on-Chip

성장 연혁





- 01. 반도체 웨이퍼 Process의 핵심, EDS
- 02. 반도체 테스트 공정 핵심 부품, 세라믹
- 03. 세계 유일 세라믹 STF 기업
- 04. 글로벌 Leading 기업으로 성장
- 05. 그룹사 소개 및 시너지

SEMENS

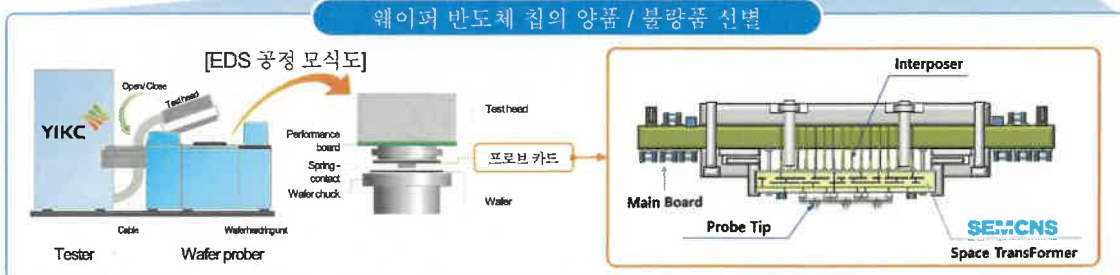
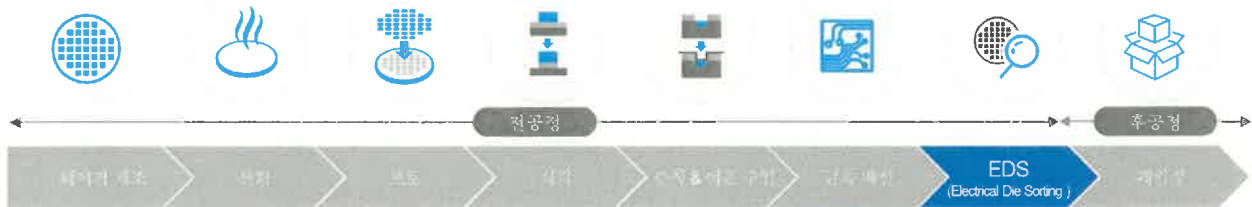
Investor Relations 2026

01. 반도체 웨이퍼 Process의 핵심, EDS

SEMENS

반도체 수율 상승을 위한 웨이퍼 테스트 필수 공정, EDS (Electrical Die Sorting)

반도체 공정 프로세스



02. 반도체 테스트 공정 핵심 부품, 세라믹 STF

반도체 테스트 공정에 사용되는 프로브 카드의 핵심 부품, 세라믹 STF (Space TransFormer)

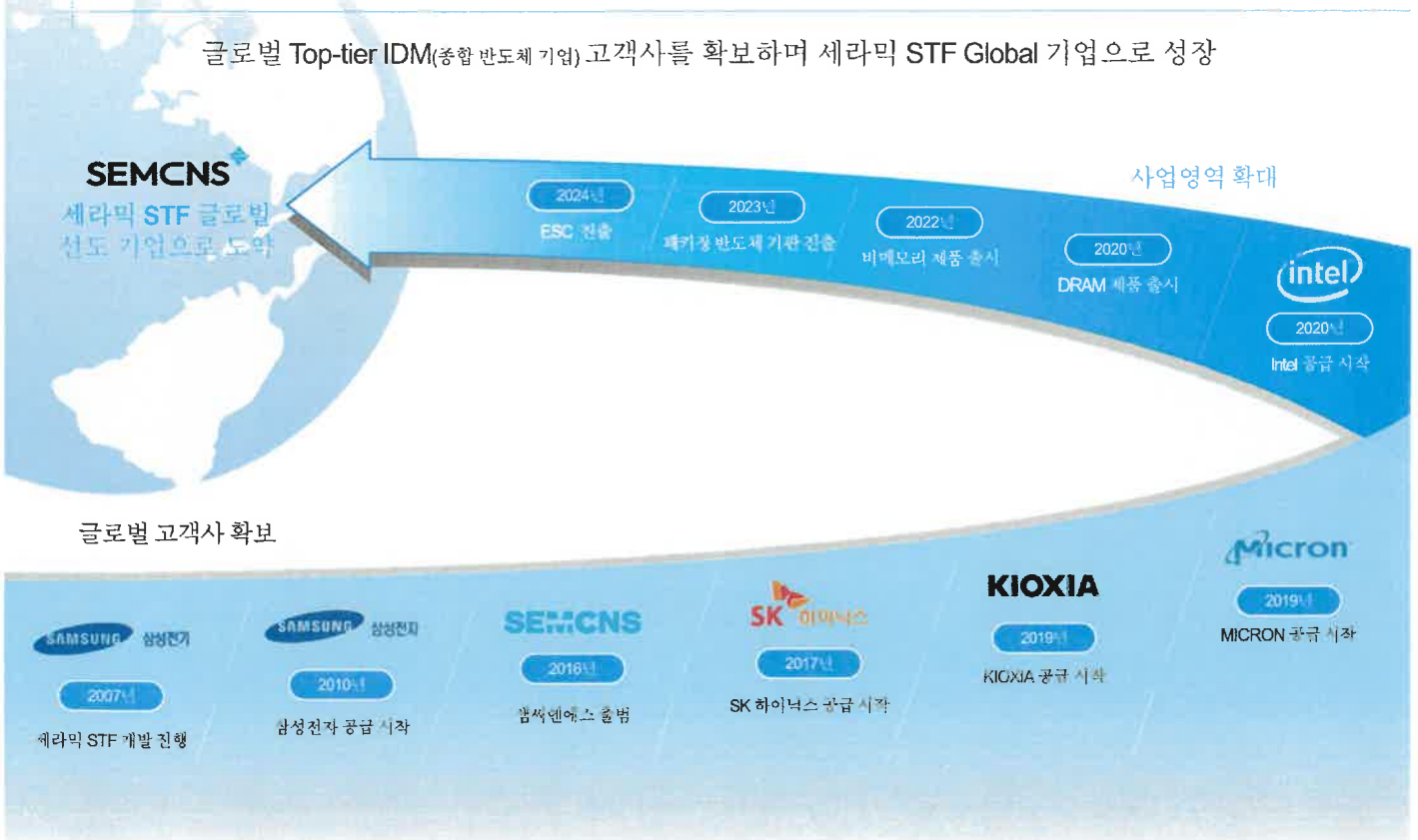
반도체 테스트 공정 내 Value Chain



주: MEMS Pin-Microfluidic Array and System 공정으로 제작한 Pin으로 웨이퍼와 전기적 신호를 주고 받을 수 있는 미세한 핀

03. 세계 유일 세라믹 STF 기업

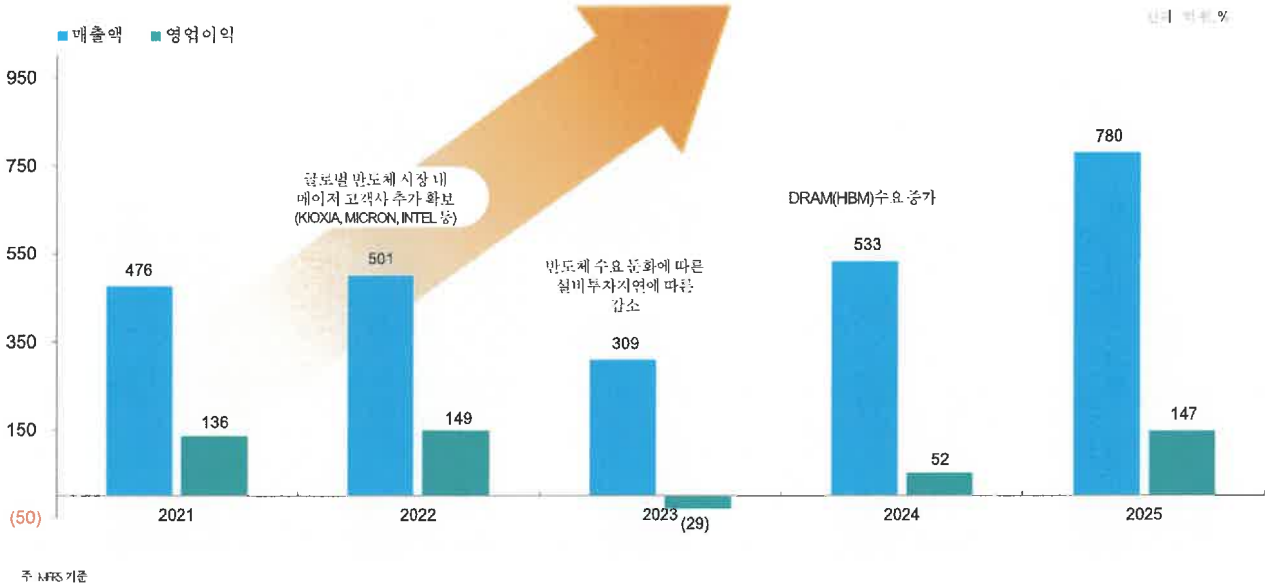
글로벌 Top-tier IDM(종합 반도체 기업) 고객사를 확보하며 세라믹 STF Global 기업으로 성장



04. 글로벌 Leading 기업으로 성장

글로벌 메이저 고객사 확보 및 신제품·신사업 확대로 고성장

매출액 / 영업이익 추이 및 전망



05. 그룹사 소개 및 시너지

국내 반도체 테스트 산업을 선도하는 YC-EXICON GROUP 인프라 활용 및 시너지 창출





CHAPTER 2.

세계 유일의 세라믹 STF 혁신 기술 보유

- 01. 독보적인 세라믹 STF 기술력 구축
- 02. 세라믹 STF 핵심 기술
- 03. 세라믹 STF 시장 내 독보적인 경쟁 우위 확보
- 04. 반도체 산업 내 글로벌 메이저 고객사 확보



Investor Relations 2026

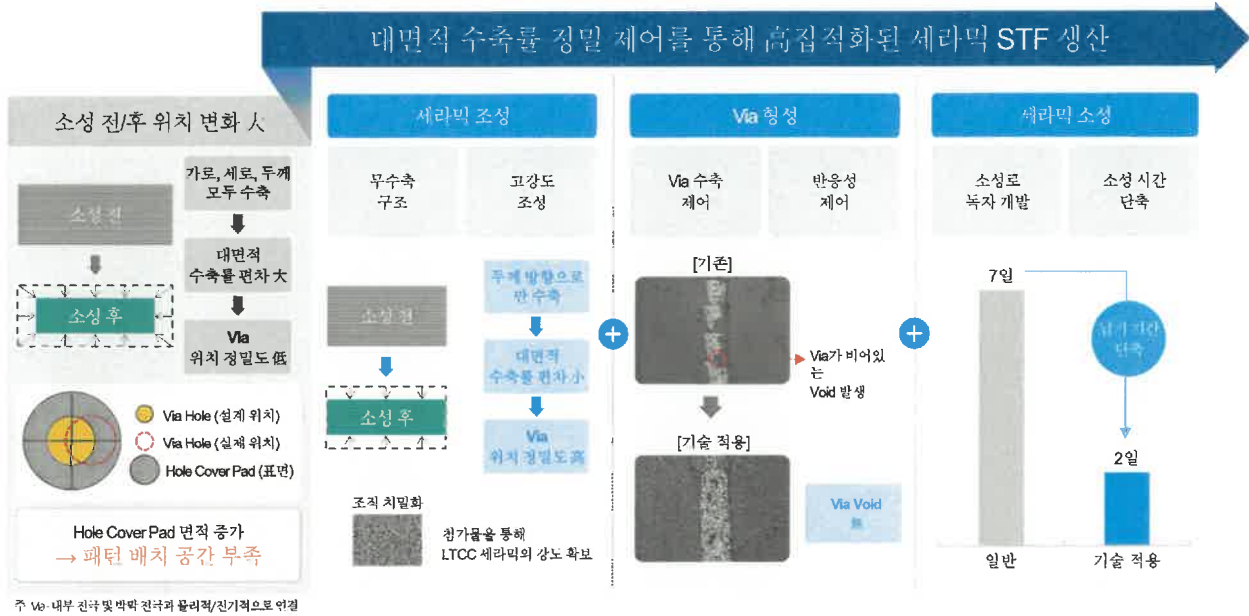
01. 독보적인 세라믹 STF 기술력 구축



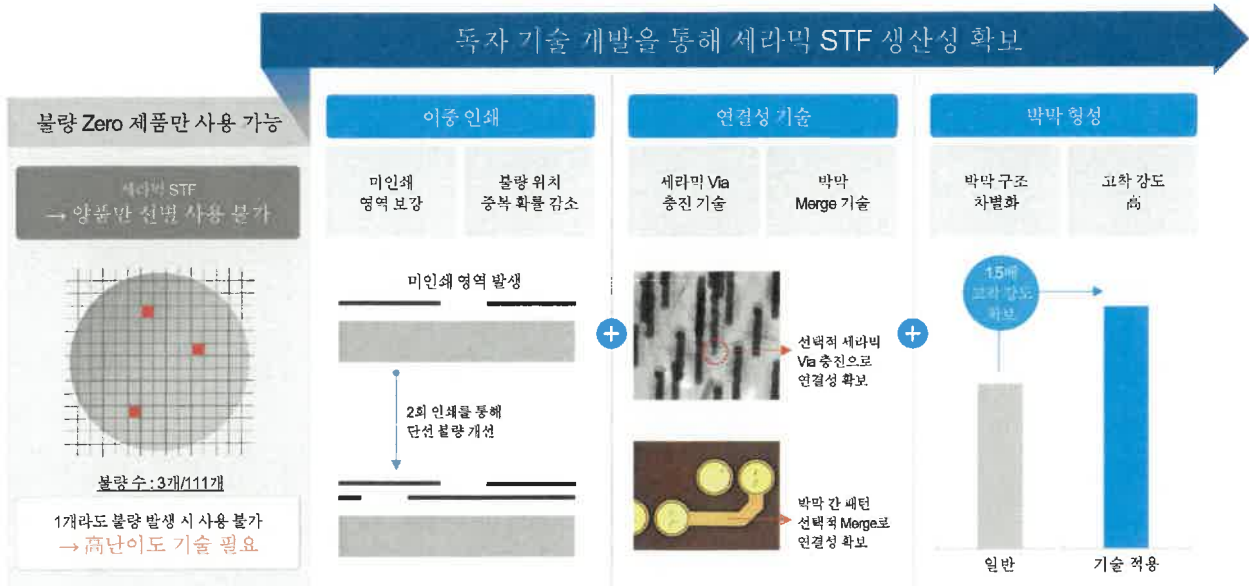
기술 집약도가 높은 세라믹 STF 산업 내 강력한 진입 장벽 구축



세계 최초 대면적 수축률 제어 기술 개발로 무수축 세라믹 STF 상용화



高난이도 무결점 세라믹 STF 제조 공정 구축으로 높은 수율 확보



03. 세라믹 STF 시장 내 독보적인 경쟁 우위 확보

핵심 기술 기반 高집적화된 세라믹 STF를 단시간에 공급하는 차별화된 경쟁력 보유

기술성 평가 'A'

세라믹 STF 핵심 기술 내재화 및 다수의 특허(80건) 보유



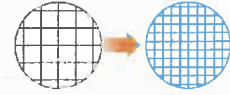
短시간 소성

2일의 짧은 소성시간 및 해외 경쟁사 대비 빠른 대응으로 납기 단축



무수축 소성을 통한 수축률 제어

정밀 수축률 제어를 통해 동일 면적 내, 高집적화된 세라믹 STF 생산

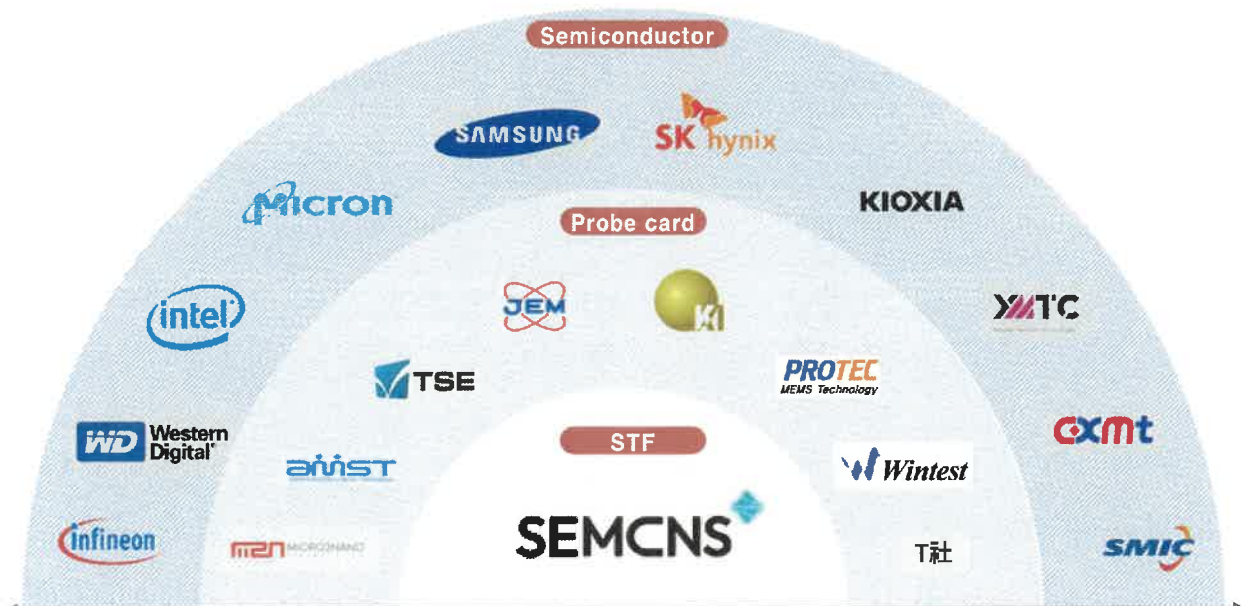


기술 혁신을 통한 원가 절감

세라믹 STF 제조를 위한 기술 혁신으로 소재 및 제조 방식 차별화

04. 반도체 산업 내 글로벌 메이저 고객사 확보

차별화 경쟁력을 바탕으로 삼성전자, SK하이닉스, 인텔 등 글로벌 Top-tier 고객사 확보





CHAPTER 3.

글로벌 세라믹 STF 리딩 기업으로 도약

01. 연간 최대 2,000억 원 규모의 생산 인프라 구축
02. 혁신 기술의 한계를 넘어선 Global 세라믹 STF NO.1
03. VISION

03

SEMCNS

Investor Relations 2026

01. 연간 최대 2,000억원 + a 규모의 생산 인프라 구축

SEMCNS

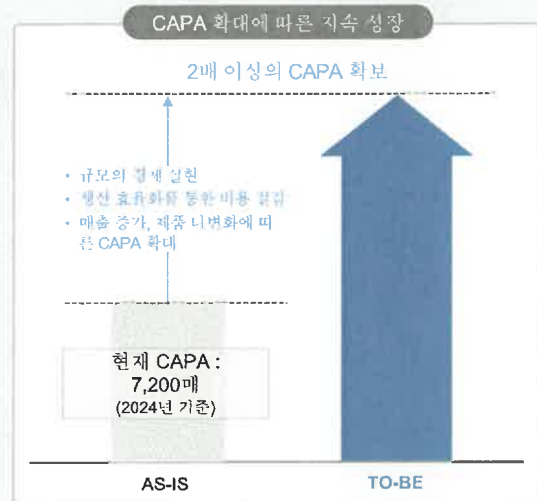
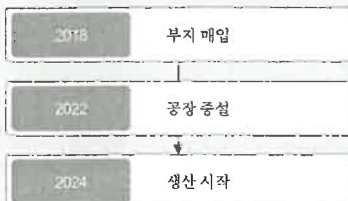
경쟁우위, 기술 전문성, 산업 다변화로 확고한 성장동력 보유 → 오송 공장 증설로 생산 인프라 구축

신규 공장 개요

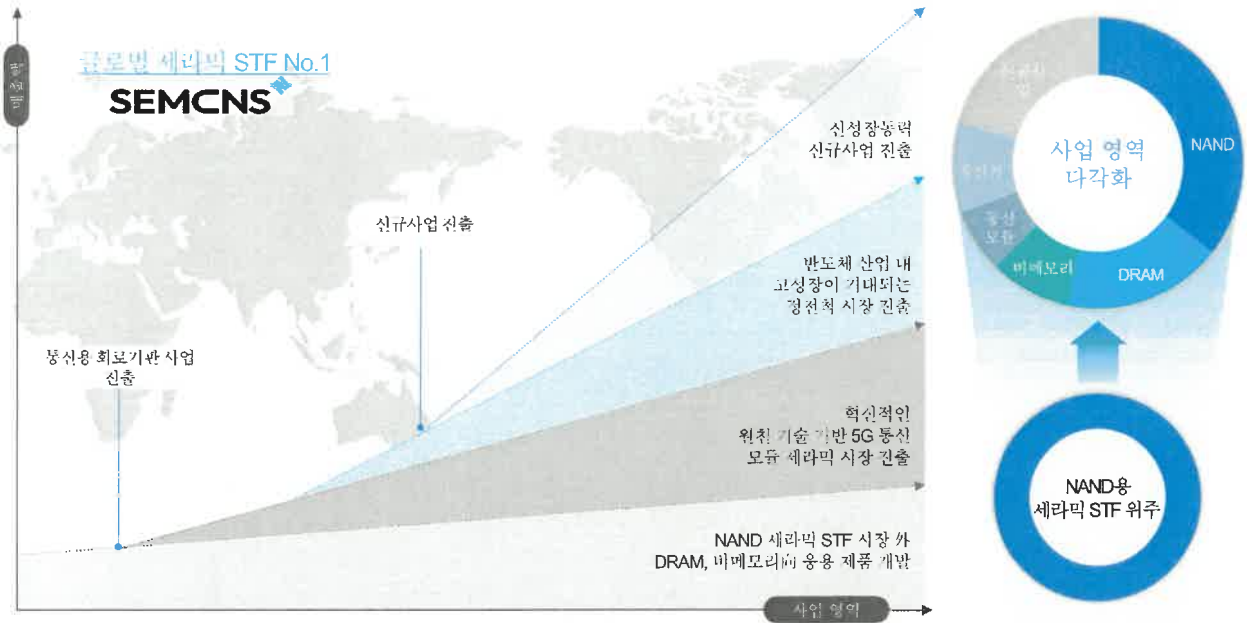


오송 바이오2단지 내

- NAND 이외의 DRAM, 메모리 반도체 등 다양한 신제품 출시를 위한 CAPA 확대
- 신사업 진출을 위한 CAPA 확대



다양한 세라믹 STF 신제품 개발 및 신규 사업 진출로 사업 영역 다각화



VISION

혁신적인 기술로 국내를 넘어
글로벌 첨단 반도체 소재 부품 기업으로도
약

SEMCNS



고객사
다변화



신제품
개발



신규 사업
진출



CAPA
확대

독보적인 국내 No.1 세라믹 STF 기업

업계 선도 기술력

+

다양한 글로벌 Top-tier 고객사

+

세계 최고의 세라믹 STF 생산

Stand up with
electro, material, ceramic, and Solution.

Appendix

01. 요약 재무제표

SEMENS

Investor Relations 2026

01. 요약 재무제표

SEMENS

재무상태표

단위: 백만원

과 목	2022	2023	2024	2025
유동자산	111,331	44,495	64,050	90,867
비유동자산	88,934	147,270	158,117	162,863
자산총계	200,265	191,765	222,167	253,730
유동부채	17,336	61,096	25,029	41,698
비유동부채	70,971	28,605	53,151	45,501
부채총계	88,307	89,701	78,180	87,199
자본금	25,077	25,077	29,194	29,194
주식발행초과금	58,851	58,851	101,335	101,335
기타지분항목	(4,570)	(13,029)	(20,921)	(13,244)
이익잉여금(결손금)	32,600	31,166	34,379	49,246
자본총계	111,958	191,765	143,987	166,531

주: KFRS 기준

포괄손익계산서

단위: 백만원

과 목	2022	2023	2024	2025
매출액	50,119	30,934	53,316	77,985
매출원가	21,153	19,248	33,517	40,574
매출총이익	28,966	11,686	19,799	37,411
판매관리비	14,067	14,598	14,598	22,745
영업이익	14,899	(2,912)	5,201	14,666
영업외수익	3,790	2,918	1,720	1,905
영업외비용	1,397	940	1,873	2,267
법인세비용차감 전순이익	17,292	(934)	5,048	14,304
법인세비용(수익)	2,154	376	1,730	(758)
당기순(손)익	15,138	(1,310)	3,318	15,062

주: KFRS 기준