

kt skylife 2024년 4분기 실적발표

Investor Relations | 2025.02.07.



유의사항

본 자료는 (주)케이티스카이라이프의 2024년 4분기 외부감사인 검토 전 추정재무실적 및 영업성과에 대한 내용을 포함하고 있습니다. 확정된 과거 자료 이외의 모든 재무 및 경영성과와 관련된 자료는 추정 자료이므로, 향후 변경될 수도 있음을 알려드립니다.

따라서 (주)케이티스카이라이프는 본 자료에 서술된 재무 및 영업실적 자료의 정확성과 완벽성에 대해서 암묵적으로든 또는 명시적으로든 보장할 수 없습니다.

또한 본 자료에 서술된 내용이 (주)케이티스카이라이프의 실제 실적과 차이가 있을 수 있습니다. (주)케이티스카이라이프는 본 자료의 작성일 현재의 사실만을 기술한 것이며, 향후 변경되는 사항이나 새로운 정보와 관련된 자료를 현행화할 책임은 없습니다.

본 자료와 관련하여 추가적인 문의사항이 있으시면, (주)케이티스카이라이프 IR담당 팀으로 문의해 주시기 바랍니다.

Tel : 82-2-2003-3268

Fax : 82-2-2003-3262

Contents

1 **Financial Highlights**

2 **Business Highlights**

첨부 **Appendix**

Contents

1 **Financial Highlights**

2 **Business Highlights**

첨부 **Appendix**

01 Financial Highlights – 스카이라이프 손익 (스카이라이프 별도)

'24년 4분기 별도 영업수익 1,749억원 (YoY -1.8%↓), 영업이익 46억원 (YoY +30.7%↑), EBITDA 163억원 (YoY +0.1%↑)

- **영업수익**: 인터넷 및 모바일 가입자가 순증하며 통신서비스 매출이 성장하였으나, 방송 가입자 감소로 TV서비스 매출 감소
 - **영업이익**: 계절성 비용 평활화 효과로 이익 개선, 인력구조 개선을 위한 일회성 비용 집행
- ※ 당기손익 감소 원인: 자회사 투자주식에 대한 손상 평가



재무현황 요약 (별도 기준)

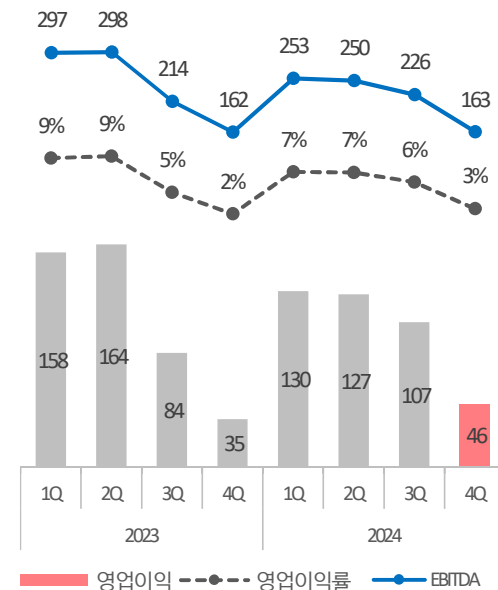
(* K-IFRS 별도, 단위: 억원)

구분	FY 2023					FY 2024						
	1Q	2Q	3Q	4Q	합계	1Q	2Q	3Q	4Q	YoY	QoQ	합계
영업수익	1,749	1,766	1,786	1,781	7,082	1,779	1,762	1,773	1,749	-1.8%	-1.4%	7,063
영업비용	1,591	1,602	1,702	1,745	6,640	1,649	1,635	1,667	1,702	-2.4%	2.2%	6,653
영업이익	158	164	84	35	442	130	127	107	46	30.7%	-56.7%	410
Margin	9%	9%	5%	2%	6%	7%	7%	6%	3%	33.1%	-56.1%	6%
당기손익	269	116	44	-1,219	-790	254	93	77	-1,657	-36.0%	적자전환	-1,233
Margin	15%	7%	2%	-68%	적자전환	14%	5%	4%	-95%	-38.4%	적자전환	적자전환
EBITDA	297	298	214	162	971	253	250	226	163	0.1%	-28.0%	891
Margin	17%	17%	12%	9%	14%	14%	14%	13%	9%	1.9%	-27.0%	13%



영업이익&EBITDA (별도 기준)

(* K-IFRS 별도, 단위: 억원)



01 Financial Highlights – 전체 손익 (스카이라이프+HCN+스카이TV 연결)

'24년 4분기 연결 영업수익 2,570억원 (YoY -1.8%↓), 영업이익 -56억원 (YoY -73.2%↓), EBITDA 370억원 (YoY -3.3%↓)

- **영업수익:** 인터넷 및 모바일 가입자 순증으로 통신서비스 매출 지속 상승하였으나 방송 가입자가 감소하며 매출 감소
 - **영업이익:** 계절성 비용 평활화 효과와 무형자산상각비 감소로 이익 개선, 당사 및 자회사의 인력구조 개선으로 일회성 비용 집행
- ※ 당기손익 감소 원인: 자회사의 영업권 등에 대한 손상 평가



재무현황 요약 (연결 기준)

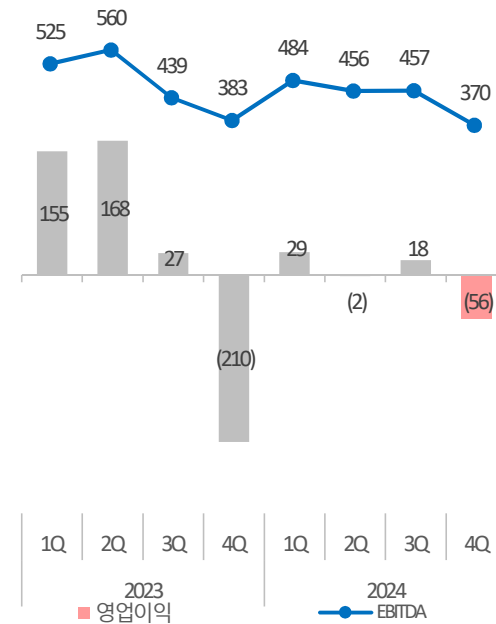
(* K-IFRS 연결, 단위: 억원)

구분	FY 2023					FY 2024						
	1Q	2Q	3Q	4Q	합계	1Q	2Q	3Q	4Q	YoY	QoQ	합계
영업수익	2,494	2,564	2,582	2,616	10,256	2,544	2,546	2,569	2,570	-1.8%	0.0%	10,229
영업비용	2,339	2,396	2,555	2,826	10,115	2,515	2,548	2,551	2,626	-7.1%	3.0%	10,240
영업이익	155	168	27	-210	141	29	-2	18	-56	73.2%	적자전환	-11
Margin	6%	7%	1%	-8%	1%	1%	0%	1%	-2.2%	72.7%	적자전환	적자전환
당기손익	63	152	-3	-1,350	-1,137	13	-19	21	-1,576	-16.7%	적자전환	-1,561
Margin	3%	6%	0%	-52%	적자전환	0.5%	-1%	1%	-61.3%	-18.8%	적자전환	적자전환
EBITDA	525	560	439	383	1,907	484	456	457	370	-3.3%	-19.1%	1,767
Margin	21%	22%	17%	15%	19%	19%	18%	18%	14%	-1.6%	-19.1%	17%



영업이익&EBITDA (연결 기준)

(* K-IFRS 연결, 단위: 억원)



01 Financial Highlights – 플랫폼 부문 (스카이라이프+HCN 연결)

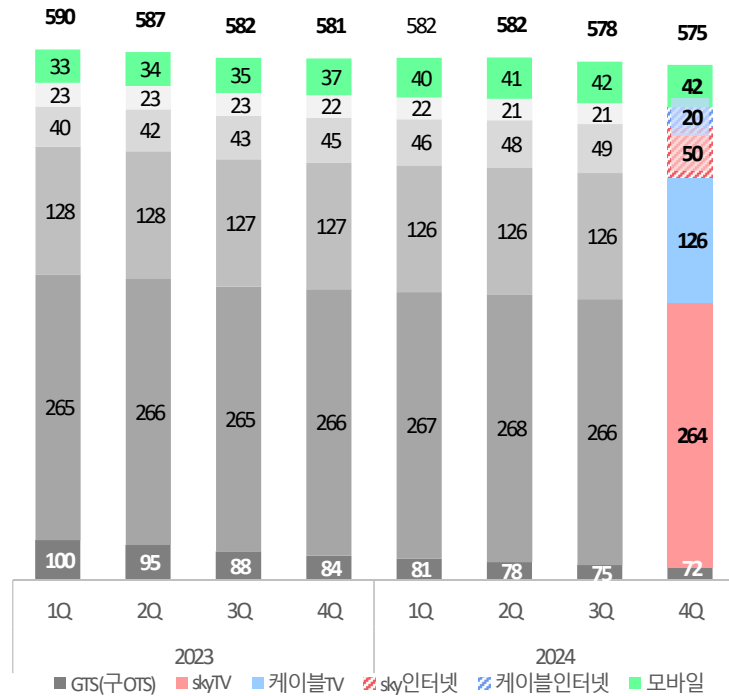
'24년 4분기 플랫폼 부문 영업수익 2,295억원 (YoY -2.8%↓), 가입자 575만명 (YoY -1.1%↓, QoQ -0.5%↓)

- **가입자:** 수익성 위주의 가입자 모집 정책으로 신규 가입자 규모가 축소되며 전체 가입자 감소
- **영업수익:** 방송 가입자 순감에 따른 서비스 매출 감소, 인터넷과 모바일 가입자 증가로 통신서비스 매출 지속 상승, 유료방송 경기 악화로 플랫폼 매출 감소



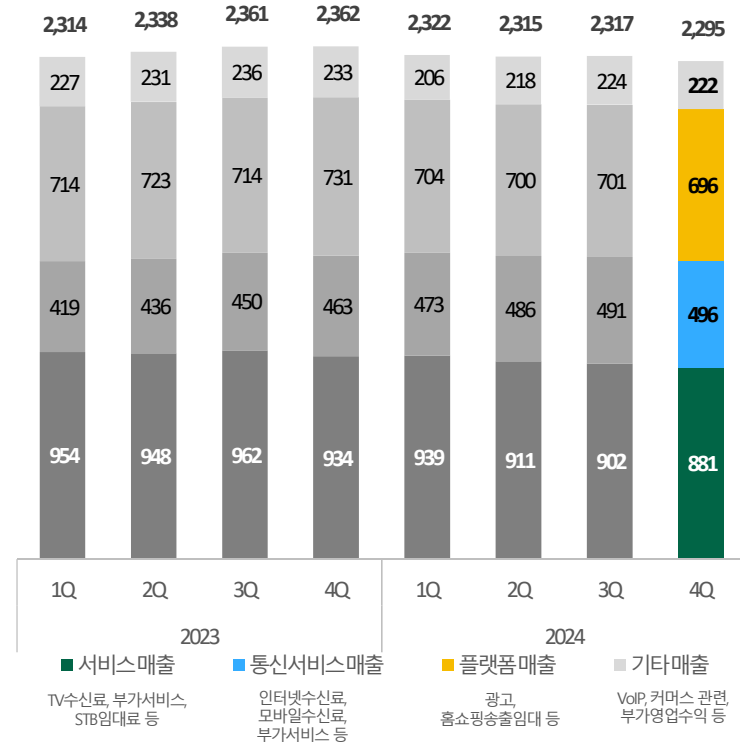
전체가입자 (skylife + HCN)

(* 단위: 만명)



영업수익 (연결 기준)

(* KIFRS 연결, 단위: 억원)



01 Financial Highlights – 콘텐츠 부문 (스카이라이프TV 연결)

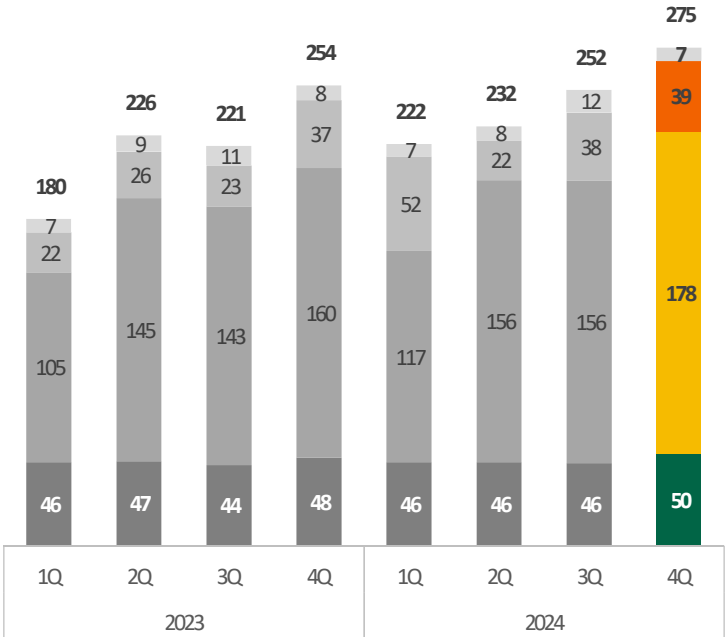
'24년 4분기 스카이라이프TV 부문 영업수익 275억원 (YoY +8.2% ↑), 광고수익 193억원 (YoY +10.6% ↑)

- **영업수익:** 채널 수신료 및 광고수익 증가, 방영권 판매가 증가하며 영상물 관련 콘텐츠 매출 증가
- **광고수익:** IMC(PPL, 유튜브) 등 광고 매출 다변화를 통해 광고수익 규모 성장



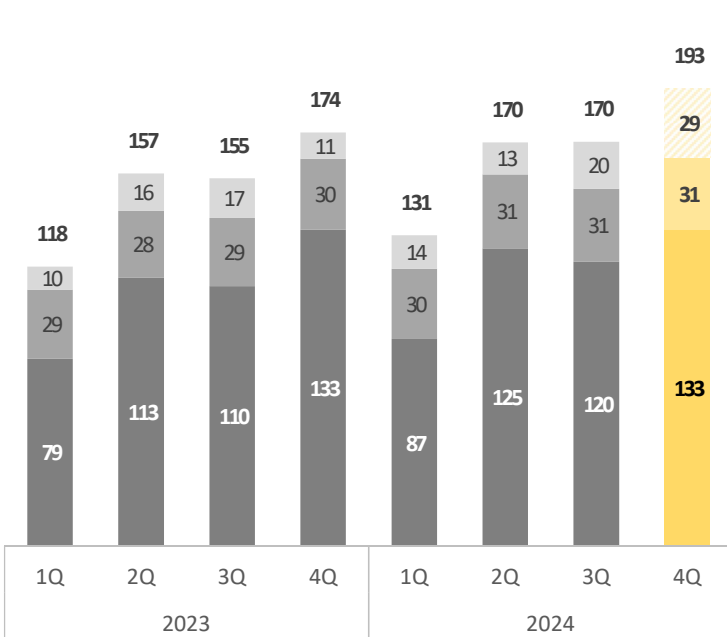
콘텐츠 부문 영업수익 (연결 기준)

(* K-IFRS 연결, 단위: 억원)



광고수익의 성장 (별도 기준)

(* 단위: 억원)



01 Financial Highlights – 영업비용 (플랫폼 & 콘텐츠 부문)

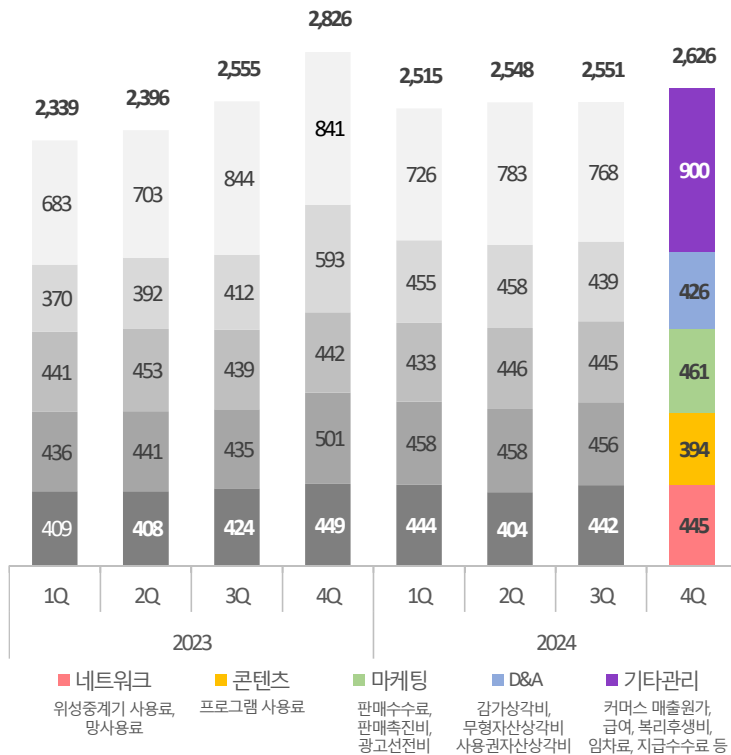
'24년 4분기 영업비용 2,626억원 (YoY -7.1%↓), CAPEX 288억원 (YoY -14.5%↓)

- **영업비용**: 계절성 비용 평활화와 무형자산상각비 감소로 영업비용 감소, 인력구조 개선 관련 일회성 비용(기타관리비) 발생
- **CAPEX**: 스카이라이프TV의 콘텐츠 관련 방송프로그램 투자 감소



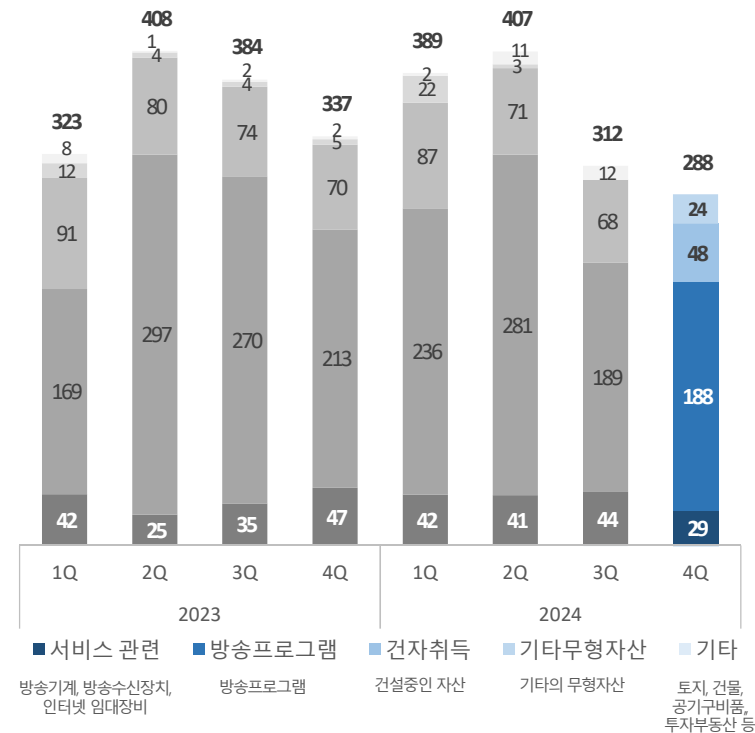
영업비용 (연결 기준)

(* K-IFRS 연결, 단위: 억원)



CAPEX (연결 기준)

(* K-IFRS 연결, 단위: 억원)



Contents

1 **Financial Highlights**

2 **Business Highlights**

첨부 **Appendix**

02 Business Highlights – 플랫폼 부문(가입자)

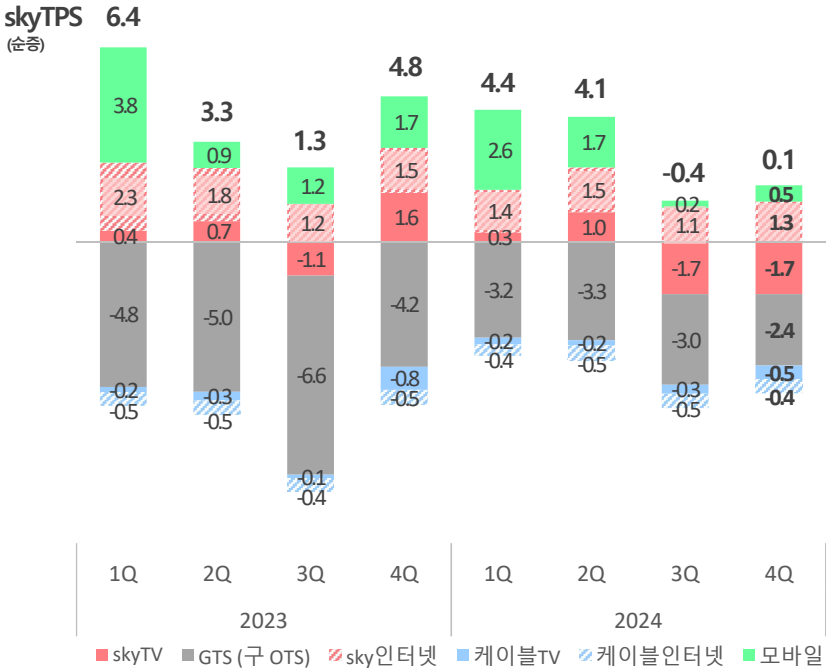
GTS 가입자의 순감세는 완화하였으나 수익성 위주의 가입자 모집 정책으로 skyTV 순감

- **분기별 비교:** GTS 가입자의 순감세는 전년대비 -42% 감소, 수익성 상품 위주의 가입자 모집으로 skyTV 순감
- **결합 가입자:** 신규 인터넷 및 모바일 가입자 중 skyTV와 결합률 41% 지속 상승 추세



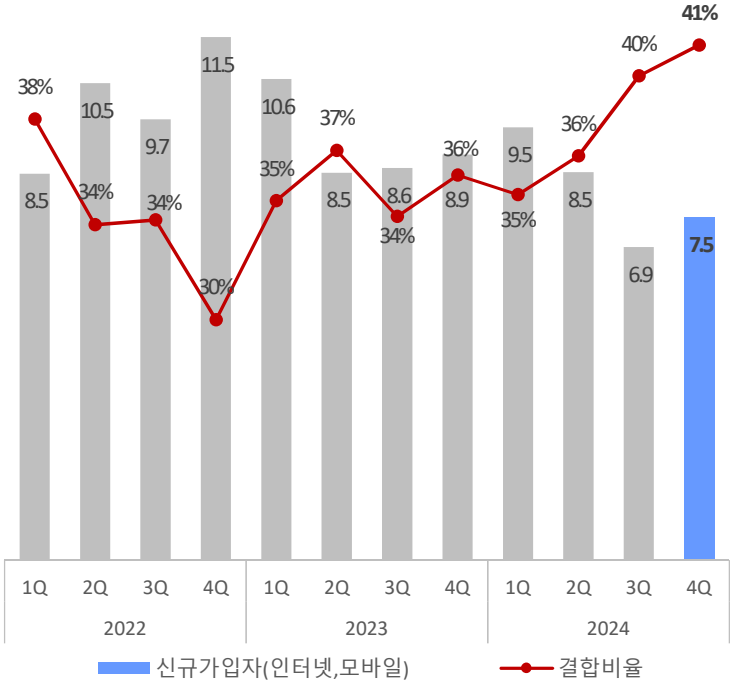
분기별 순증 가입자 비교

(* 단위: 만명)



결합 가입자 비율

(* 단위: 만명)



02 Business Highlights – 콘텐츠 부문(ENA)

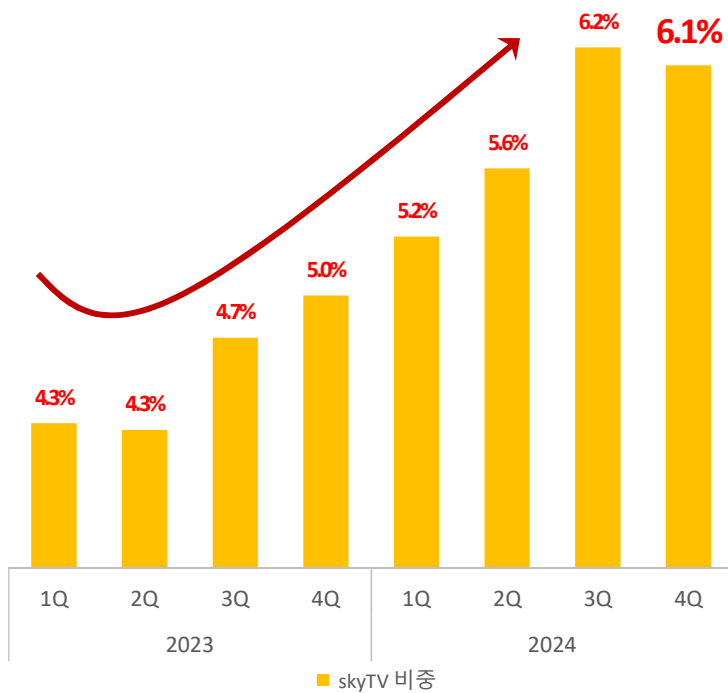
연 평균 시청률 11위 달성, ENA 채널의 광고시장 M/S 6.1% 유지

- 4분기 보도채널에 집중된 시장 환경에도 불구하고 스카이라이프TV의 개선된 시장 영향력 기반으로 유료방송 광고시장 점유율 유지
- '나는솔로 22기(시청률 1.088%)' 및 '나의해리에게(시청률 0.728%)'가 흥행하며 ENA 분기 시청률 11위 유지
- IMC 광고 매출 상승(PPL, 유튜브 등) 및 방영권 판매 등을 통한 매출 다각화 추진



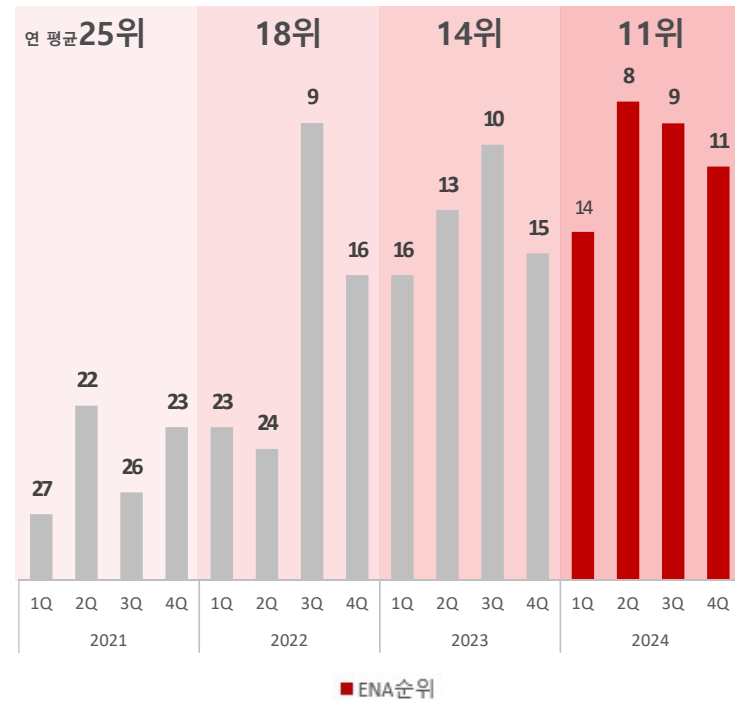
스카이라이프TV 유료방송 광고매출 M/S 현황

(* 단위: %)



ENA 채널 시청률 순위

(* 단위: 수도권2024년 채널 시청률 순위)



02 Business Highlights – 콘텐츠 라인업 (2025년 1Q)

오리지널 예능 : 스카이라이프TV 제작 / ENA 방영

<p>나는솔로</p> 	<p>사랑은 계속된다</p> 	<p>ENA 케이팝업 차트쇼</p> 	<p>건문검색</p> 	<p>백종원의 레미제라블</p> 	<p>기안이세요</p> 	<p>언더커버</p> 	<p>우리마을 통강아지</p> 
<ul style="list-style-type: none"> ▶ PD: 남규홍 ▶ 출연진: 데프콘, 송해나, 이이경 ▶ 방영채널: ENA ▶ 데이팅 버라이어티 ▶ 방영시점: 정규편성 	<ul style="list-style-type: none"> ▶ PD: 남규홍 ▶ 출연진: 데프콘, 경리, 조현아 ▶ 방영채널: ENA ▶ 데이팅 버라이어티 ▶ 방영시점: 정규편성 	<ul style="list-style-type: none"> ▶ PD: 최중훈, 박정은 ▶ 출연진: 이현우 ▶ 방영채널: ENA ▶ 월간 음악 차트쇼 ▶ 방영시점: 정규편성 	<ul style="list-style-type: none"> ▶ PD: 최유록 ▶ 출연진: 김태균 ▶ 방영채널: ENA ▶ 건강 예능 ▶ 방영시점: 2024.11 	<ul style="list-style-type: none"> ▶ PD: 백일두 ▶ 출연진: 백종원, 김민성, 데이비드리드 ▶ 방영채널: ENA ▶ 요리 버라이어티 ▶ 방영시점: 2024.11 	<ul style="list-style-type: none"> ▶ PD: 황지영 ▶ 출연진: 기안 84 ▶ 방영채널: ENA ▶ 버라이어티 ▶ 방영시점: 2024.12 	<ul style="list-style-type: none"> ▶ PD: 문태주 ▶ 출연진: 정재형, 박정현 등 ▶ 방영채널: ENA ▶ 음악 버라이어티 ▶ 방영시점: 2025.1 	<ul style="list-style-type: none"> ▶ PD: 최성윤 ▶ 출연진: 김도훈, 신예은 등 ▶ 방영채널: ENA ▶ 버라이어티 ▶ 방영시점: 2025.3

오리지널 드라마: 스튜디오지니 제작 / ENA 방영

<p>나미브</p> 	<p>라이딩 인생</p> 	<p>지구마블 세계여행3</p> 
<ul style="list-style-type: none"> ▶ 감독: 한상재 ▶ 극본: 임성민 ▶ 출연진: 고현정, 려운, 윤상현, 이진우 ▶ 방영채널: ENA ▶ 방영시점: 2024.12 	<ul style="list-style-type: none"> ▶ 감독: 김철규 ▶ 극본: 상윤아, 조원동 ▶ 출연진: 이정은, 윤지아, 홍서윤 ▶ 방영채널: ENA ▶ 방영시점: 2025.3 	<ul style="list-style-type: none"> ▶ PD: TEO ▶ 출연진: - ▶ 방영채널: ENA ▶ 여행 버라이어티 ▶ 방영시점: 2025.3

※ 위 정보와 방영 시점은 변동될 수 있습니다.

Contents

1 **Financial Highlights**

2 **Business Highlights**

첨부 **Appendix**

Appendix – 손익계산서(연결)

(* K-IFRS 연결, 단위 : 백만원)

구분	FY 2023					FY 2024						
	Q1	Q2	Q3	Q4	연간	Q1	Q2	Q3	Q4	YoY	QoQ	연간
매출	249,396	256,439	258,189	261,570	1,025,595	254,401	254,625	256,914	256,987	-1.8%	0.0%	1,022,927
서비스 매출	100,046	99,434	100,623	98,297	398,400	98,454	95,731	94,735	93,137	-5.2%	-1.7%	382,057
통신서비스 매출	41,862	43,573	44,972	46,323	176,730	47,314	48,581	49,097	49,596	7.1%	1.0%	194,587
플랫폼 매출	81,873	86,870	85,648	89,078	343,468	82,111	85,536	85,675	87,450	-1.8%	2.1%	340,772
콘텐츠 매출	2,217	2,563	2,267	3,742	10,789	5,208	2,185	3,766	3,883	3.8%	3.1%	15,042
기타 매출	23,398	24,000	24,680	24,130	96,208	21,314	22,592	23,642	22,920	-5.0%	-3.1%	90,469
비용	233,880	239,593	255,455	282,600	1,011,528	251,531	254,784	255,068	262,620	-7.1%	3.0%	1,024,003
중계기사용료	12,552	12,552	12,552	12,552	50,208	12,552	12,552	12,552	12,552	0.0%	0.0%	50,208
망사용료	28,324	28,210	29,850	32,384	118,768	31,860	27,803	31,679	31,982	-1.2%	1.0%	123,324
프로그램사용료	43,610	44,057	43,487	50,096	181,250	45,769	45,793	45,566	39,351	-21.4%	-13.6%	176,479
마케팅비	44,090	45,258	43,940	44,212	177,499	43,251	44,580	44,544	46,102	4.3%	3.5%	178,477
상각비	36,982	39,178	41,199	59,306	176,665	45,494	45,788	43,881	42,643	-28.1%	-2.8%	177,807
기타관리비	68,322	70,337	84,427	84,051	307,137	72,606	78,267	76,846	89,990	7.1%	17.1%	317,708
EBITDA	52,499	56,025	43,933	38,276	190,733	48,364	45,630	45,727	37,010	-3.3%	-19.1%	176,731
(EBITDA margin)	21.1%	21.8%	17.0%	14.6%	18.6%	19.0%	17.9%	17.8%	14.4%	-1.6%	-19.1%	17.3%
영업이익	15,516	16,847	2,735	-21,030	14,067	2,869	-159	1,847	-5,633	73.2%	적자전환	-1,076
(영업이익율)	6.2%	6.6%	1.1%	적자전환	1.4%	1.1%	-0.1%	0.7%	적자전환	적자전환	적자전환	적자전환
영업외수익	834	2,620	1,781	1,121	6,357	1,003	1,113	842	756	-32.5%	-10.2%	3,714
영업외비용	2,465	1,724	2,982	118,657	125,828	1,916	4,837	1,147	144,172	21.5%	12466.7%	152,072
금융수익	1,393	1,967	2,043	1,824	7,227	2,324	2,268	2,103	2,100	15.1%	-0.2%	8,795
금융비용	1,912	1,528	1,238	4,517	9,195	1,102	1,358	1,698	1,846	-59.1%	8.7%	6,003
지분법적용투자손익	-1,158	419	551	-911	-1,100	-585	988	1,311	-1,563	-71.6%	적자전환	151
법인세차감전순이익	12,208	18,601	2,889	-142,170	-108,473	2,593	-1,985	3,259	-150,357	-5.8%	적자전환	-146,490
법인세	5,906	3,369	3,148	-7,150	5,273	1,327	-79	1,135	7,206	흑자전환	535.0%	9,588
당기순이익	6,302	15,232	-259	-135,020	-113,745	1,266	-1,905	2,124	-157,563	-16.7%	적자전환	-156,079

Appendix – 재무상태표(연결)

(* K-IFRS 연결, 단위 : 백만원)

구분	FY 2023				FY 2024					
	Q1	Q2	Q3	Q4	Q1	Q2	Q3	Q4	YoY	QoQ
자산	1,307,738	1,323,920	1,345,044	1,215,698	1,193,107	1,276,282	1,165,191	1,040,241	-14.4%	-10.7%
유동자산	377,480	392,944	412,725	424,999	417,663	506,284	405,183	434,893	2.3%	7.3%
현금성자산	133,232	147,183	128,337	173,986	171,555	259,093	165,713	191,391	10.0%	15.5%
비유동자산	930,258	930,976	932,318	790,699	775,444	769,998	760,008	605,348	-23.4%	-20.3%
유형자산	252,333	245,453	239,612	234,790	229,618	228,841	223,925	218,404	-7.0%	-2.5%
무형자산	490,421	500,589	508,755	384,814	374,896	364,365	351,640	204,572	-46.8%	-41.8%
부채	462,530	442,893	460,900	478,565	470,863	545,837	433,820	463,596	-3.1%	6.9%
유동부채	230,711	213,778	335,187	353,798	347,358	322,425	212,494	243,473	-31.2%	14.6%
차입금	27,000	20,000	99,929	99,956	104,978	106,500	20,000	20,000	-80.0%	0.0%
비유동부채	231,819	229,115	125,712	124,767	123,504	223,412	221,326	220,122	76.4%	-0.5%
차입금	149,787	149,815	49,921	49,931	49,937	149,638	149,673	149,697	199.8%	0.0%
자본	845,208	881,026	884,144	737,133	722,245	730,445	731,371	576,645	-21.8%	-21.2%
자본금	119,555	119,555	119,555	119,555	119,555	119,555	119,555	119,555	0.0%	0.0%
자본잉여금	161,115	161,115	161,115	161,115	161,115	161,115	161,115	161,115	0.0%	0.0%
이익잉여금	524,221	543,659	548,717	413,845	402,032	402,559	406,097	258,922	-37.4%	-36.2%

Appendix – 손익계산서(스카이라이프 별도)

(* K-IFRS 별도, 단위 : 백만원)

구분	FY 2023					FY 2024						
	Q1	Q2	Q3	Q4	연간	Q1	Q2	Q3	Q4	YoY	QoQ	연간
매출	174,900	176,650	178,618	178,050	708,217	177,884	176,206	177,342	174,873	-1.8%	-1.4%	706,305
서비스 매출	72,620	72,035	73,890	71,092	289,637	72,340	69,778	68,974	67,261	-5.4%	-2.5%	278,354
통신서비스 매출	34,101	35,902	37,276	38,481	145,760	39,857	41,367	42,085	42,728	11.0%	1.5%	166,038
플랫폼 매출	51,949	52,914	51,839	52,901	209,602	51,592	50,787	50,834	50,764	-4.0%	-0.1%	203,977
기타 매출	16,230	15,799	15,612	15,576	63,218	14,095	14,273	15,449	14,120	-9.4%	-8.6%	57,936
비용	159,070	160,239	170,199	174,509	664,016	164,922	163,483	166,650	170,245	-2.4%	2.2%	665,300
중계기사용료	12,552	12,552	12,552	12,552	50,208	12,552	12,552	12,552	12,552	0.0%	0.0%	50,208
망사용료	25,471	24,309	25,763	26,978	102,522	27,822	23,885	27,851	28,346	5.1%	1.8%	107,904
프로그램사용료	33,722	33,491	33,259	38,396	138,868	35,122	34,973	34,861	31,867	-17.0%	-8.6%	136,823
마케팅 비용	36,394	37,990	36,517	37,190	148,091	36,632	37,378	37,798	38,632	3.9%	2.2%	150,440
설치수수료	7,745	8,534	7,939	8,212	32,430	7,891	8,025	7,944	8,320	1.3%	4.7%	32,181
광고판촉비	4,410	5,452	5,251	5,483	20,596	5,056	5,174	5,402	6,330	15.4%	17.2%	21,961
판매수수료	24,239	24,004	23,327	23,495	95,066	23,684	24,179	24,452	23,983	2.1%	-1.9%	96,298
상각비용	13,821	13,367	12,991	12,691	52,871	12,371	12,238	11,890	11,622	-8.4%	-2.3%	48,121
감가상각비	12,040	11,665	11,264	10,928	45,898	10,572	10,361	10,062	9,757	-10.7%	-3.0%	40,752
무형자산상각비	1,022	1,005	959	1,017	4,002	1,069	1,131	1,074	1,107	8.9%	3.1%	4,381
사용권자산상각비	759	697	768	746	2,970	730	745	753	759	1.6%	0.7%	2,988
기타관리비용	37,110	38,530	49,117	46,701	171,457	40,423	42,458	41,698	47,225	1.1%	13.3%	171,804
용역비	8,085	7,975	8,062	8,624	32,746	8,744	9,020	8,730	9,173	6.4%	5.1%	35,668
지급수수료	4,066	3,953	12,112	4,962	25,093	6,178	6,570	6,738	6,808	37.2%	1.0%	26,293
광고매출원가	2,000	2,193	2,071	2,418	8,682	2,217	2,518	2,345	2,258	-6.6%	-3.7%	9,337
기타관리비	22,959	24,409	26,872	30,696	104,936	23,284	24,350	23,886	28,986	-5.6%	21.4%	100,506
EBITDA	29,651	29,778	21,410	16,233	97,072	25,333	24,960	22,581	16,251	0.1%	-28.0%	89,126
(EBITDA margin)	17.0%	16.9%	12.0%	9.1%	13.7%	14.2%	14.2%	12.7%	9.3%	1.9%	-27.0%	12.6%
영업이익	15,830	16,411	8,419	3,541	44,201	12,962	12,723	10,692	4,628	30.7%	-56.7%	41,005
(영업이익율)	9.1%	9.3%	4.7%	2.0%	6.2%	7.3%	7.2%	6.0%	2.6%	33.1%	-56.1%	5.8%
영업외수익	17,003	688	1,701	1,028	20,420	16,481	730	787	639	-37.9%	-18.9%	18,636
영업외비용	2,128	1,549	1,889	124,937	130,504	1,506	1,511	925	169,321	35.5%	18198.8%	173,264
금융수익	788	1,345	1,128	853	4,116	1,330	1,405	1,257	1,197	40.3%	-4.8%	5,189
금융비용	1,444	1,192	1,092	4,366	8,095	974	1,163	1,465	1,454	-66.7%	-0.8%	5,057
법인세차감전순이익	30,050	15,703	8,267	-123,881	-69,861	28,293	12,183	10,345	-164,311	-32.6%	적자전환	-113,491
법인세비용	3,194	4,073	3,884	-2,017	9,134	2,914	2,898	2,610	1,396	흑자전환	-46.5%	9,818
당기순이익	26,856	11,630	4,383	-121,864	-78,995	25,378	9,285	7,735	-165,708	-36.0%	적자전환	-123,309

Appendix – 재무상태표(스카이라이프 별도)

(* K-IFRS 별도, 단위 : 백만원)

구분	FY 2023				FY 2024					
	Q1	Q2	Q3	Q4	Q1	Q2	Q3	Q4	YoY	QoQ
자산	1,132,510	1,132,565	1,149,557	1,024,659	1,046,450	1,135,611	1,027,821	880,153	-14.1%	-14.4%
유동자산	261,988	240,577	263,381	274,077	300,940	375,605	267,323	288,345	5.2%	7.9%
현금성자산	76,039	69,706	62,493	103,219	112,764	201,021	98,945	119,753	16.0%	21.0%
비유동자산	870,521	891,988	886,176	750,582	745,510	760,006	760,497	591,808	-21.2%	-22.2%
유형자산	171,570	167,402	163,154	157,731	154,120	151,000	147,554	142,624	-9.6%	-3.3%
무형자산	48,081	47,258	46,328	47,794	47,914	46,719	47,446	47,961	0.3%	1.1%
부채	320,797	308,224	317,378	324,619	337,060	417,381	302,403	317,152	-2.3%	4.9%
유동부채	144,249	130,313	239,826	244,646	256,999	236,841	122,049	137,487	-43.8%	12.6%
차입금	20,000	20,000	99,929	99,956	99,978	100,000	0	0	-100%	
비유동부채	176,548	177,911	77,553	79,973	80,060	180,540	180,354	179,665	124.7%	-0.4%
차입금	149,787	149,815	49,921	49,931	49,937	149,638	149,673	149,697	199.8%	0.0%
자본	811,712	824,341	832,179	700,040	709,391	718,229	725,418	563,002	-19.6%	-22.4%
자본금	119,555	119,555	119,555	119,555	119,555	119,555	119,555	119,555	0%	0%
자본잉여금	161,115	161,115	161,115	161,115	161,115	161,115	161,115	161,115	0%	0%
이익잉여금	535,522	550,515	558,352	427,129	436,481	445,283	452,472	286,974	-32.8%	-36.6%
부채비율	39.5%	37.4%	38.1%	46.4%	47.5%	58.1%	41.7%	56.3%	21.5%	35.1%
순부채	-93,748	-100,108	-87,358	-46,667	-37,151	-48,617	-50,728	-29,944	-35.8%	-41.0%

Appendix – 가입자 실적

(단위 : 명)

구분			FY 2023					FY 2024					
			1Q	2Q	3Q	4Q	연간	1Q	2Q	3Q	4Q	연간	
스카이 라이프	유지	방송	방송 전체	3,648,609	3,606,295	3,529,242	3,504,151	3,504,151	3,475,630	3,452,818	3,405,579	3,364,565	3,364,565
			skyTV	2,651,893	2,658,615	2,647,285	2,663,515	2,663,515	2,666,551	2,676,282	2,658,876	2,641,422	2,641,422
			GTS (구 OTS)	996,716	947,680	881,957	840,636	840,636	809,079	776,536	746,703	723,143	723,143
			신규	67,285	121,246	74,195	88,940	351,666	86,251	81,687	57,202	58,653	283,793
			해지	111,966	195,213	151,548	114,255	572,982	115,149	104,683	104,700	99,788	424,320
			-해지율	3.1%	5.4%	4.2%	3.2%	4.0%	3.3%	3.0%	3.1%	2.9%	3.1%
			UHD	1,740,922	1,770,752	1,780,176	1,820,449	1,820,449	1,849,894	1,886,779	1,897,829	1,905,232	1,905,232
			-UHD 비중	47.7%	49.1%	50.4%	52.0%	52.0%	53.2%	54.6%	55.7%	56.6%	56.6%
			SKY 인터넷	402,557	420,149	432,571	447,418	447,418	461,515	476,347	487,536	500,709	500,709
			모바일	332,908	341,641	353,811	370,898	370,898	397,373	414,124	416,462	421,899	421,899
	전 체	4,384,074	4,368,085	4,315,624	4,322,467	4,322,467	4,334,518	4,343,289	4,309,577	4,287,173	4,287,173		
	순증	방송	-44,241	-42,314	-77,053	-25,091	-188,699	-28,521	-22,812	-47,239	-41,014	-139,586	
		인터넷	22,611	17,592	12,422	14,847	67,472	14,097	14,832	11,189	13,173	53,291	
		모바일	38,149	8,733	12,170	17,087	76,139	26,475	16,751	2,338	5,437	51,001	
합 계		16,519	-15,989	-52,461	6,843	-45,088	12,051	8,771	-33,712	-22,404	-35,294		

구분			FY 2023					FY 2024					
			1Q	2Q	3Q	4Q	연간	1Q	2Q	3Q	4Q	연간	
HCN	유지	방송	케이블TV 전체	1,278,412	1,275,513	1,274,364	1,266,771	1,266,771	1,264,557	1,262,896	1,259,981	1,255,261	1,255,261
			신규	18,124	29,385	18,307	16,572	82,388	14,937	16,096	15,007	13,749	59,789
			해지	19,828	33,431	19,456	24,165	96,880	17,151	17,757	17,922	18,469	71,299
		케이블 인터넷	234,975	230,201	225,739	220,658	220,658	216,830	211,858	207,040	202,592	202,592	
		전 체	1,513,387	1,505,714	1,500,103	1,487,429	1,487,429	1,481,387	1,474,754	1,467,021	1,457,853	1,457,853	

kt skylife