

h



휴온스글로벌

Investor Relations

2025. 01



Huons Global

Disclaimer

본 자료의 재무정보는 K-IFRS(한국채택국제회계기준)에 따라 작성되었습니다.

본 자료는 객관적 기준 등을 참고하여 작성하였으나 일부는 예상, 전망 또는 주관적 판단에 의한 표현이 포함되어 있을 수 있고, 향후 환경의 변화, 상이한 데이터집계 기준 등에 의하여 본 자료와 일치하지 않은 다른 숫자와 해석이 도출 될 수도 있음을 양지하시기 바랍니다.

따라서 여기에 포함되어 있는 서술정보만을 믿고 이 정보에만 의존한 투자결정을 내리지 말아야 하며, 투자책임은 전적으로 투자자 자신에게 있음을 밝혀드립니다. 아울러 본 자료에 변경내용이 발생하였을 경우 이를 의무적으로 Update하여 추가적으로 제공해야 할 의무가 있지 않음을 알려드립니다.

Contents

01_기업 개요

02_경영실적

03_자회사 현황

04_신성장 동력

05_주주환원

Appendix

- 설립 ○ 1965. 7.
- 사업영역 ○ 의약품 & 바이오의약품, 에스테틱, 의료기기, 헬스케어
- 매출액 ○ 2023년 연결 기준 : 휴온스글로벌 7,584억원
- 그룹사 현황 ○ 지주사1, 자회사9, 손자회사 4
- 임직원 ○ 2,200명+



인류 건강을 위한 의학적 해결책을 제시하는
Global Total Healthcare Group

지주 회사
휴온스글로벌



휴온스그룹 연혁

코스닥 상장, 주요 사업회사 인수 및 설립

- 1965. 설립
- 2006. 코스닥 상장
- 2010. 휴메딕스 인수
- 2021. 휴온스바이오파마 설립
- 2021. 휴엠앤씨 인수 ('22년 휴베나 흡수합병)
- 2022. 휴온스메디텍 출범 (휴온스메디케어 + 휴온스메디컬 합병)
- 2022. 휴온스푸드인스 출범 (휴온스네이처 + 휴온스내츄럴 합병)
- 2023. 휴온스생명과학, 푸드어셈블 인수
- 2024. 팬젠 인수

해외 시장 개척, 신성장동력 확보

- 2015. HA 필러 엘라비에 중국 유럽 CE 인증
- 2018. 1% 리도카인(앰플) FDA 승인
- 2019. 식약처 리즈톡스(수출 : HUTOX) 품목허가 / 0.75% 부피바카인 FDA 승인
- 2020. 갱년기 유산균 메노락토 프로바이오틱스 출시 / 1% 리도카인 주사제(바이알) FDA 승인
- 2022. HA필러 엘라비에 브라질 품목허가
- 2023. 2% 리도카인 주사제(바이알) FDA 승인

- Huons USA
- Huons Japan
- HuM&C Vina

휴온스

휴메딕스

휴온스생명과학

+ 에스테틱

휴온스메디텍

+ 의료기기

휴온스푸드인스



+ 건기식, 간편식

휴온스바이오파마

휴온스랩 팬젠

+ 바이오의약품

휴엠앤씨

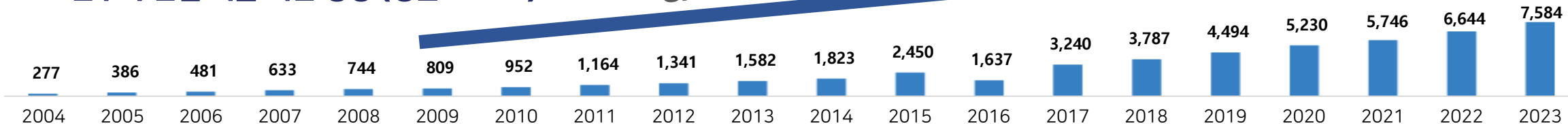
+ 해외사업 강화

+ 헬스케어 부자재

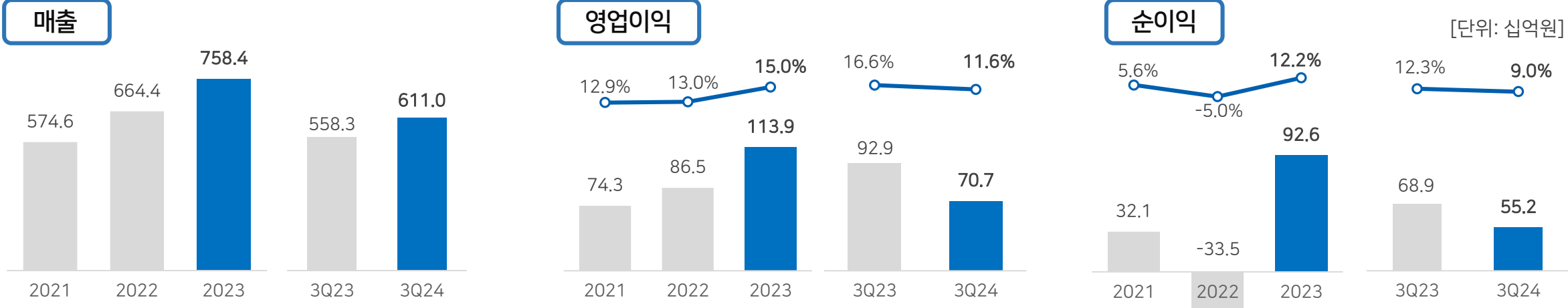
2004년부터 연결 매출 매년 성장 (평균 +19%)

CAGR + 19.0%

[단위 : 억원]



휴온스그룹 최근 3개년 경영실적



주요 사업회사 실적

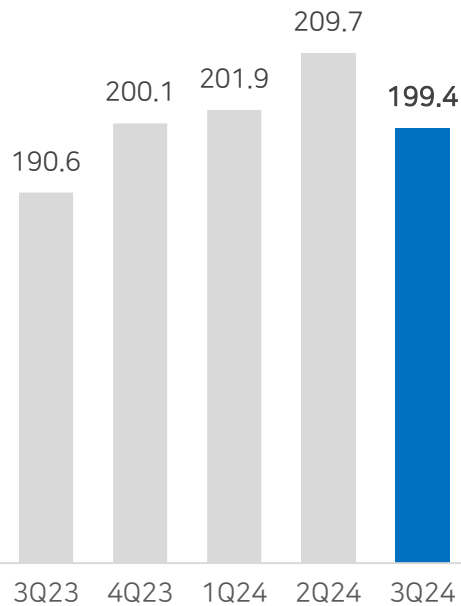
구분	매출액			영업이익			당기순이익		
	2022	2023	2024 (3Q)	2022	2023	2024 (3Q)	2022	2023	2024 (3Q)
휴온스글로벌 (연결)	664,365	758,380	610,954	86,476	113,950	70,710	-33,463	92,628	55,154
휴온스 (연결)	492,387	552,007	443,608	40,867	56,002	28,684	22,608	50,385	25,150
휴메딕스	123,173	152,274	124,405	26,043	37,310	32,955	21,154	24,821	27,955
휴엠앤씨 (연결)	35,630	48,425	34,548	1,766	4,842	3,851	798	10,308	3,431
휴온스바이오파마	31,596	44,265	32,328	6,183	14,869	11,860	6,136	17,773	10,440
휴온스메디텍	62,075	59,479	43,460	9,796	3,431	2,323	7,821	5,378	1,989
휴온스랩	87	-	-	-3,692	-6,313	-7,791	-4,260	-6,050	-7,492
푸드어셈블	13,289	10,774	7,026	-6,731	-4,864	-2,103	-7,128	-6,040	-2,918

* 2024년 실적 : 3분기 누적 기준

- 국내 전문의약품 사업부문 지속 성장
- 주사제 수출, 국내 에스테틱 매출 감소
- 영업이익 감소 : 매출믹스 변화 & 생산설비 증설 비용 반영

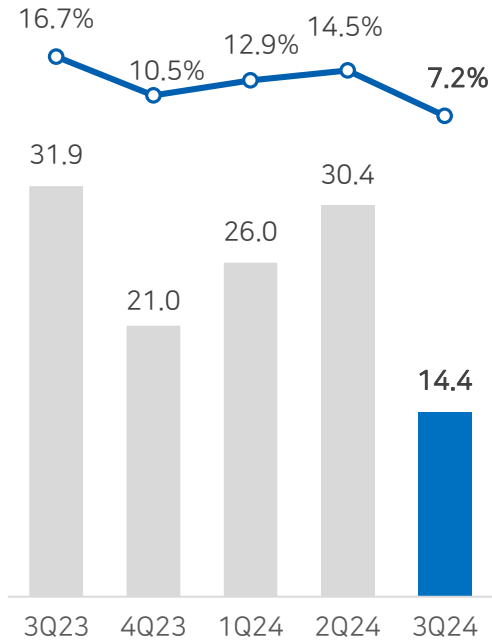
영업수익

[단위: 십억원]



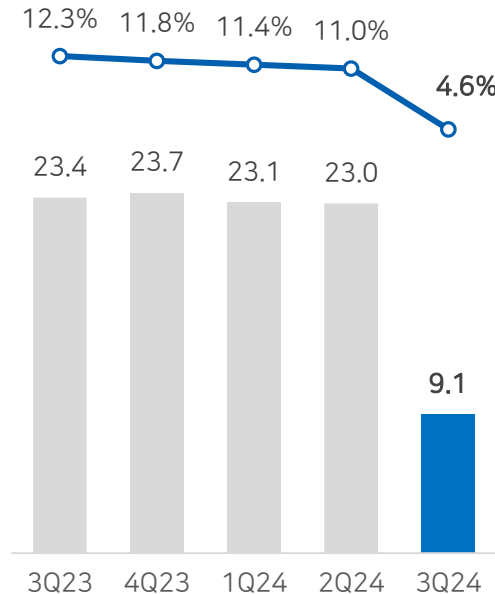
영업이익

[단위: 십억원]



순이익

[단위: 십억원]



[영업수익]

1,994억 (YoY ▲4.6%, QoQ ▼4.9%)

- ✓ 안정적인 국내 전문의약품 사업 전개
- ✓ 에스테틱 사업 영업조직 개편, 일시적 매출 감소

[영업이익]

144억 (YoY ▼55.0%, QoQ ▼52.7%)

[순이익]

91억 (YoY ▼61.1%, QoQ ▼60.4%)

- ✓ 매출믹스 변화에 대응한 영업이익 개선 진행
- ✓ 주요 계열사 생산설비 증설 원가율 반영

(단위 : 백만원)

구분	영업수익(매출액)			영업이익			당기순이익		
	3Q24	3Q23	YoY	3Q24	3Q23	YoY	3Q24	3Q23	YoY
휴온스글로벌(연결)	199,421	190,617	+4.6%	14,369	31,901	-55.0%	9,102	23,387	-61.1%
휴온스글로벌(별도)	10,363	10,532	-1.6%	4,233	4,267	-0.8%	2,971	3,881	-23.4%
휴온스	146,867	138,166	+6.3%	8,684	14,952	-41.9%	7,257	11,780	-38.4%
휴메딕스	37,370	39,655	-5.8%	9,248	11,355	-18.6%	6,834	7,215	-5.3%
휴엠앤씨	11,533	12,563	-8.2%	1,535	1,543	-0.6%	1,083	1,143	-5.2%
휴온스바이오파마	9,990	9,219	+8.4%	2,136	2,547	-16.1%	1,988	2,801	-29.0%
휴온스메디텍	13,928	13,643	+2.1%	815	601	+35.8%	361	204	+77.5%
휴온스랩	-	-	-	-3,541	-1,887	-	-3,522	-1,932	-
푸드어셈블 ¹⁾	2,556	2,630	-2.8%	-701	-1,261	-	-977	-1,604	-
휴온스USA	327	282	+15.8%	7	12	-38.9%	2	2	+16.7%
휴온스JAPAN	58	99	-41.0%	10	6	+75.0%	8	6	+47.2%

1) 푸드어셈블은 2023년 11월 자회사 편입됨. 전기 재무정보는 K-GAAP을 적용함.

주요사업

전문의약품	- 처방 의약품 (순환기, 대사, 소화 등 다양한 적응증) - 국소마취제(주사제)
뷰티·웰빙	- 비급여 의약품 (건강 유지·관리) - 건강기능식품, 의료기기 등
수탁(CMO)	- 점안제 - 주사제, 정제 등

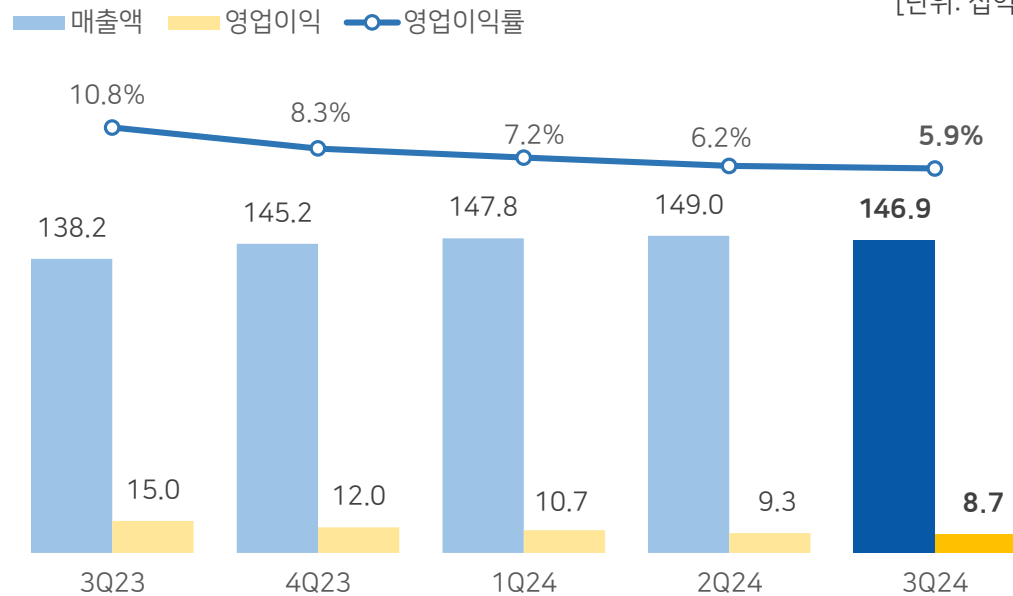
사업부문별 실적

[단위: 백만원]

사업부문	3Q23	4Q23	1Q24	2Q24	3Q24	YoY	QoQ
의약품	66,462	71,174	64,123	66,457	66,579	+0.2%	+0.2%
뷰티·웰빙	45,002	48,045	48,702	48,646	48,724	+8.3%	+0.2%
수탁(CMO)	17,051	15,232	19,506	19,402	15,564	-8.7%	-19.8%
종속회사 (휴온스푸드언스)	11,740	11,917	11,225	10,570	13,774	+17.3%	+30.3%
종속회사 (휴온스생명과학)	-	-	5,609	4,930	4,354	-	-11.7%
연결조정	-2,088	-1,144	-1,406	-1,024	-2,129	-2.0%	-107.9%
총 매출액	138,166	145,224	147,760	148,981	146,867	+6.3%	-1.4%

실적추이

[단위: 십억원]



✓ 전문의약품 지속 성장

- 매출액 1,469억(YoY +6%) / 영업이익 87억(YoY -42%, 영업이익률 5.9%)
- 전문의약품 안정적 성장 : 순환, 대사, 소염제, 항생제 등 전년 대비 상승
- 의료기기 연속혈당측정기 매출 증가 및 시장 점유율 확대

✓ 영업이익 둔화 요인 : 매출믹스 변화, 2공장 비용 반영

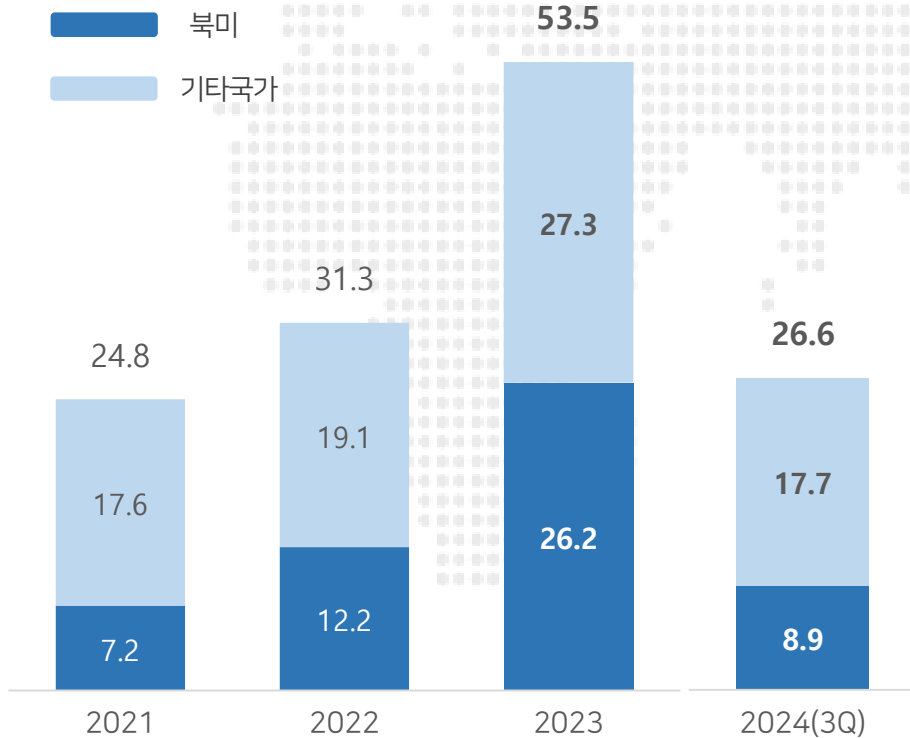
- 2H25 2공장 주사제라인 가동으로 매출 확대, 주사제 수출 확대로 매출믹스 개선
- 2분기부터 비용관리 지속, 판관비율 감소세

2025년 해외 시장 수출 품목 & 수출 국가 확대

- 미국시장: '24년 9월 치과용 마취제 미FDA 등록 신청, '25년 하반기 신규 마취제 등록 예상(Multi Dose Vials, Dental Cartridge), 점안제 2공장 실사완료
- 기타국가: ANDA 마취제 품목 유럽 및 중동 시장 신규 등록 추진

주사제 수출액

[단위: 십억원, 누적 연결기준]



휴온스 FDA ANDA 품목허가 현황

연도	품목	규격
Upcoming ~2025	2%리도카인·에피네프린 주사제	Single-Dose Cartridge
	2% 리도카인 주사제	20mL Multi-Dose Vials
	1% 리도카인 주사제	20mL Multi-Dose Vials
2023	2% 리도카인 주사제	5mL Single-Dose Vials
2020	1% 리도카인 주사제	5mL Single-Dose Vials
2019	0.75% 부피바카인 주사제	2mL Single-Dose Ampules
2018	1% 리도카인 주사제	5mL Single-Dose Ampules
2017	0.9% 생리식염 주사제	5mL, 10mL Ampules



주요사업

필러·특신	- 주름개선, 미용성형 및 헬스케어 활용 - 중국, 중남미, 유럽 등 수출
전문의약품·안과용제·CMO	- 전문의약품 - 점안제 - 관절염치료제
화장품·원료의약품	- HA·PDRN 원료, 화장품

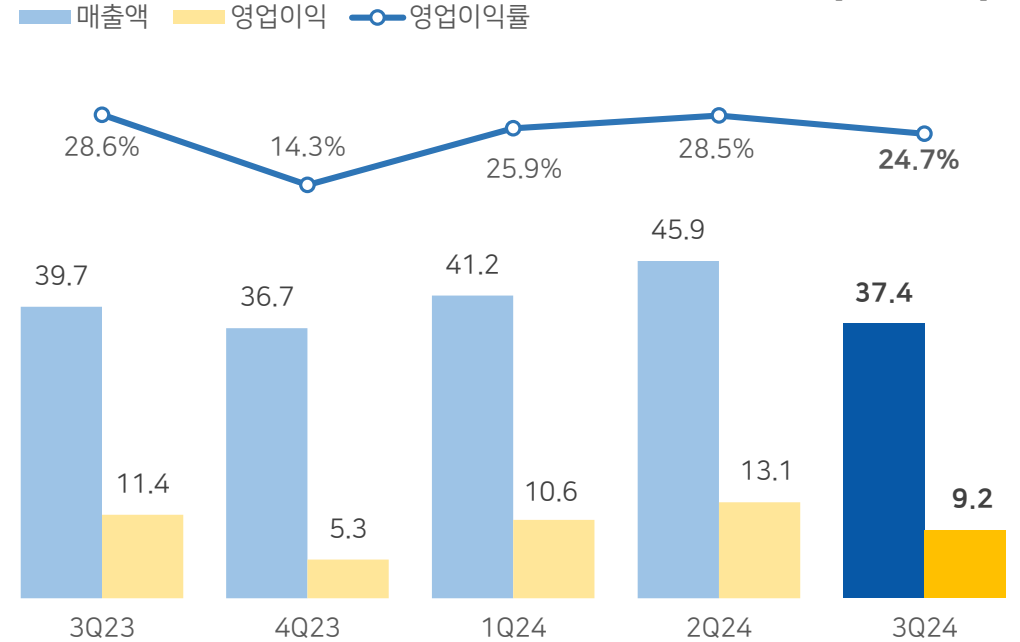
사업부문별 실적

[단위: 백만원]

구분	3Q23	4Q23	1Q24	2Q24	3Q24	YoY	QoQ
필러	13,669	12,698	14,764	14,971	12,674	-7.3%	-15.3%
보툴리눔 특신	6,293	6,291	5,422	5,187	3,661	-41.8%	-29.4%
전문의약품	6,689	7,204	9,567	10,745	8,831	+32.0%	-17.8%
점안제	4,316	4,250	3,623	3,967	3,648	-15.5%	-8.0%
기타	8,688	6,293	7,798	10,992	8,556	-1.5%	-22.2%
총 매출액	39,655	36,736	41,174	45,862	37,370	-5.8%	-18.5%

실적추이

[단위: 십억원]



✓ 필러 수출 증가, 내수 일시적 감소

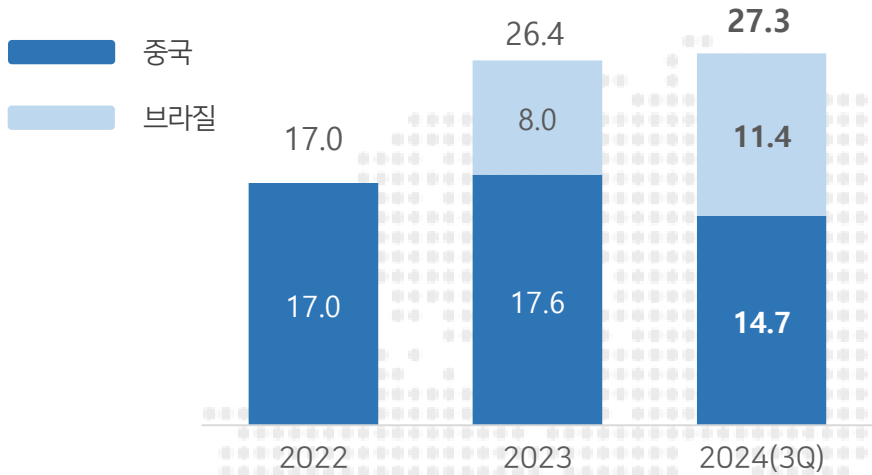
- 매출 374억(YoY -6%) / 영업이익 92억(YoY -19%, 영업이익률 24.7%)
- 필러 수출 성장, 92억원(YoY +37%) 브라질 향 3Q 54억 (YoY +140%)
- 중장기 성장을 위한 영업조직 개편, 일시적 매출 감소 반영

✓ 의약품 CMO 증가 (88억원, YoY +32%)

- 주사제 수주 증가

필러 수출 현황

[단위: 십억원, 누적 연결기준]



*주요 수출제품 엘라비에 프리미어 딥라인 1mL

주요 제품 라인업



성분	제품	라인업	적용	비고
HA + 리도카인	엘라비에 프리미어	- 소프트 - 라이트 - 딥라인	코입술주름 (팔자주름)	함량별 물성 세분화
		울트라볼륨	안면주름	
	엘라비에 밸런스		안면주름	
HA	리볼라인	리볼라인-L	안면주름	점성 유지, 안정성, 탄성 ↑
HA + 리도카인		하라	깊은 팔자주름	
		컨투어	안면주름 개선	



필러 R&D 현황

성분	적응증	개발단계
HA+PN	눈꼬리 주름개선	임상 진행
HA	입술볼륨 증가	임상 진행
HA	미세주름, 목주름 개선	연구
PLA	튼살 흉터 개선	연구
콜라겐	콜라겐 사용조직 보충재	연구
콜라겐	눈꼬리 주름개선	연구

해외 품목허가/등록 현황

연도	국가	비고
~2030	미국	FDA 승인 추진
~2025	베트남, 태국	연내 허가
2024	우즈베키스탄, 카자흐스탄, 키르기스스탄	
2023	러시아	
2023	이라크	
2022	브라질	바디필러 '25년 추가
2019	중국	Lidocaine 함유
2015		Non-Lidocaine

주요사업

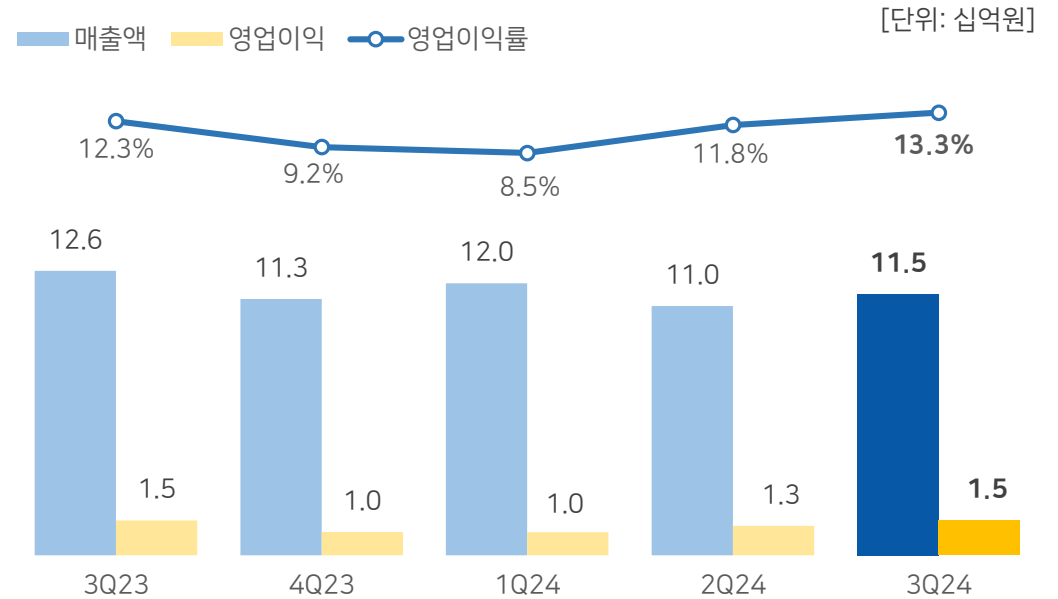
의료용 용기	- 제약 유리용기 제조 - 특수유리 기술력	
코스메틱	- 메이크업 스펀지, 퍼프, 용기 등 - 화장품 브랜드 및 OEM/ODM	

사업부문별 실적

[단위: 백만원]

구분	3Q23	4Q23	1Q24	2Q24	3Q24	YoY	QoQ
글라스 (의료용기)	9,509	8,592	9,109	8,213	7,369	-22.5%	-10.3%
코스메틱	3,051	2,718	2,900	2,788	4,159	+36.3%	+49.2%
기타	3	2	2	3	5	+108.4%	+76.1%
합계	12,563	11,312	12,011	11,003	11,533	-8.2%	+4.8%

실적추이



✓ 코스메틱 사업부가 견인한 매출 증가

- 매출 115억원(YoY -8%), 영업이익 15억원(YoY -1%, 영업이익률 13.3%)
- 코스메틱 사업 : 매출 42억, 유일산업(화장품 부자재) 양수 효과
해외시장 진출 (베트남, 일본)
- 글라스 사업 : 74억, 앰플·바이알 감소, 카트리지 성장

✓ 휴엠앤씨VINA : 해외 생산 기지(베트남)

- 의료용기 생산 CAPA 확장, 바이알 및 카트리지 라인 증설(기존 국내 CAPA의 +70%)

주요사업

보툴리눔 독신	- 보툴리눔 독신 제조, 판매 - 바이오 의약품 연구, 개발
---------	--------------------------------------

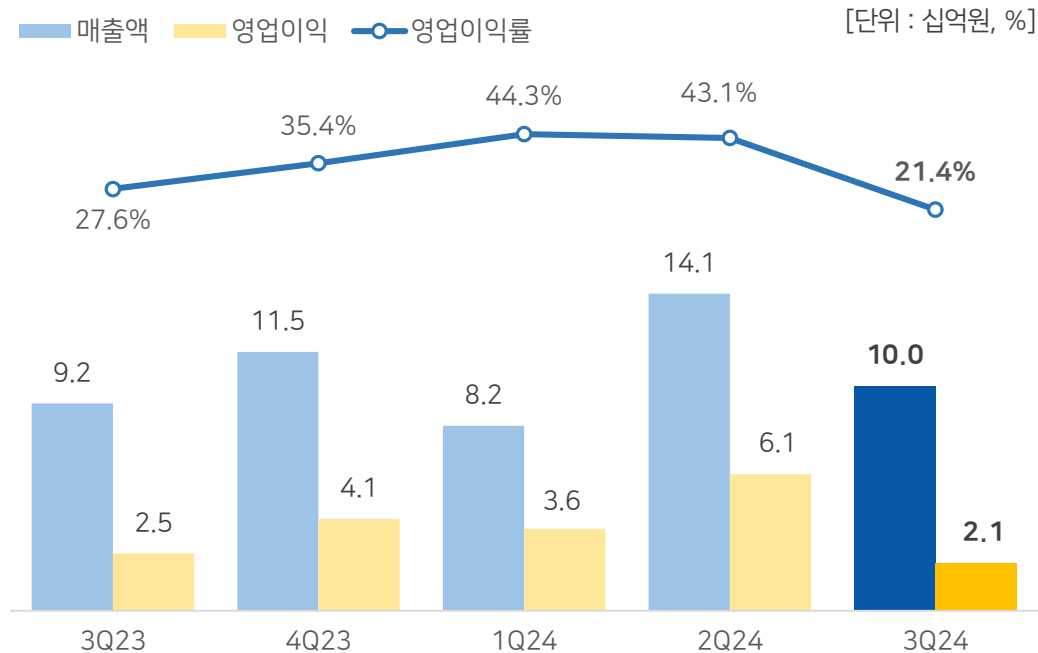
제품 라인업

	리스톡스주 100단위	리스톡스주 50단위	리스톡스주 200단위
제품			
주성분	클로스트리디움 보툴리눔 독소 A형		
적응증	중증도 내지 중증의 미간주름/눈가주름 일시적 개선		
허가일	2019.04.11	2021.06.15	2021.07.09

※ 수출용 제품 휴톡스주 100, 50, 200단위 판매 중



실적추이



✓ 보툴리눔독신 제조, 연구개발

- 리즈톡스(국내) 휴톡스(수출)
- 신제품 연구개발 : 저분자 제제, 액상 제제 등

✓ 수출 확대 지속 → 매출 및 영업이익 동시 성장

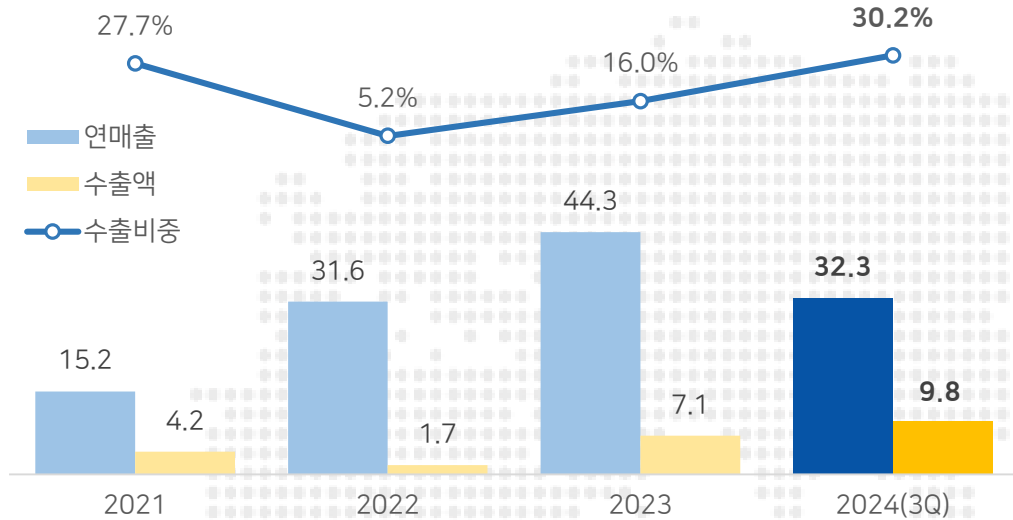
- 러시아, 태국 등 수출 확대
- 주요 수출 지역 : CIS 국가, 동남아시아, 중동

✓ 생산 CAPA 확대 : 에스테틱 시장 확대, 수출지역 증가 대응

- 기존 648만 vial → 1,368만 vial (+720만 vial, +111%) 연내 가동예정

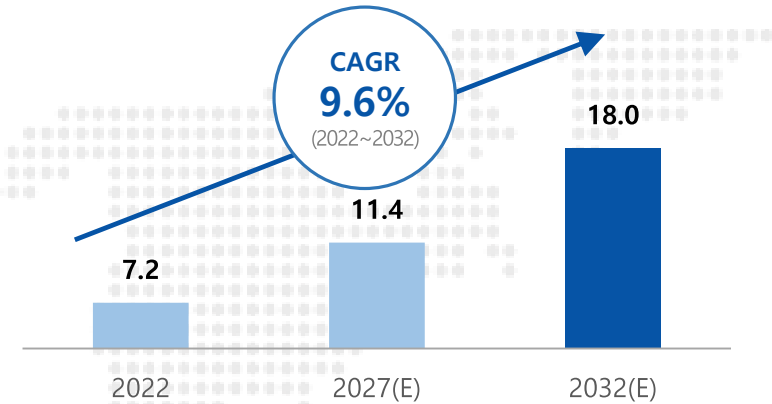
수출 현황 ('24년 3분기 누적)

[단위: 십억원, 누적 연결기준]



글로벌 보툴리눔 독신 시장 규모 전망*

[단위: 십억달러]



독신 R&D 현황

구분	적응증	비고
국내	눈가주름	품목허가 완료
	상지근육 경직	품목허가 진행
	양성교근 비대증	임상 3상 진행
	미간주름	임상 3상 진행
해외	미간주름	품목허가 완료
신규개발	액상제제	기술 특허 취득
	미간주름	임상 3상, 내성개선 차세대 제제

해외 등록 현황

국가	단계	연도
중국	품목허가	진행 중
콜롬비아	품목허가	
대만	임상 3상	
파라과이	품목허가	2024
태국	품목허가	2023
필리핀	품목허가	2023
러시아	품목허가	2022
이라크	품목허가	2021

* Botulinum Toxin Market – Global Industry Analysis, Size, Share, Growth, Trends, Regional Outlook, and Forecast 2023–2032, precedenceresearch

주요사업

바이오 의약품 연구개발	- 펩타이드 및 유전자 재조합 단백질 신약 - 바이오시밀러 의약품
-------------------------	---

- ✓ 바이오 의약품 연구개발 전문 자회사
- ✓ 現 6종의 바이오 의약품 Pipeline 보유
- ✓ R&D 역량강화로 그룹의 미래성장동력 제시



구분		내용
임상단계	임상 1상 IND 승인	- 1상 승인 ('24. 8. 7.) : 안전성 및 내약성 평가 <div style="display: flex; align-items: center; margin-top: 10px;"> <div style="border: 1px solid black; padding: 5px; margin-right: 10px;">1상</div> <div style="font-size: 2em; color: yellow; margin-right: 10px;">➔</div> <div style="background-color: #0056b3; color: white; padding: 5px;">품목허가</div> </div> - 단독 사용 2025년 6월 품목허가 신청 목표
활용분야	SC 제형	- 약물 확산제 역할 (약물 전달 플랫폼) - 생물학적 제제(바이오신약, 바이오시밀러) 정맥투여(IV)를 피하주사(SC) 가능 : 편의성 및 투여시간 단축 (~8시간 → 2~8분)
	단독 사용	- 성형, 피부, 미용 - 통증, 부종 치료 등
특징	- 유전자 재조합을 이용한 동물세포(CHO 세포) 배양 및 고유 하이디퓨즈 생산기술 적용 : 배양시 온전한 형태의 인간 히알루로니다제(rHuPH20) 발현되어 고순도 정제가 가능 - 제조방법 국내 특허 등록 완료 ('24년 7월), 미국, 유럽 등 국제특허 출원('24. 11월)	

주요 파이프라인 현황

분류	질환군	Compound name	Dev. stage
바이오 신약	피부	HLB3-002 (히알루로니다제, 약물확산)	임상 1상 (Pivotal)
	비만	HLB1-015 (지속형 GLP-1/2 펩타이드, 비만)	2025. 2Q (전임상 진입)
		HLB1-016 (GIP-1 펩타이드, 비만)	2025. 3Q (전임상 진입)
	알츠하이머	HLB1-014 (재조합 항체, 알츠하이머)	2025. 4Q (전임상 진입)

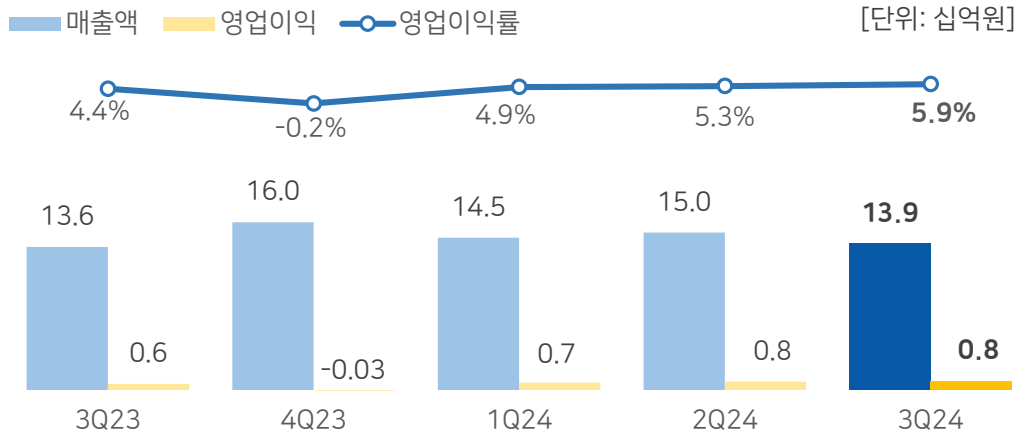
* 히알루로니다제(Hyaluronidase) : 피하조직의 히알루론산을 분해하는 재조합 효소 단백질

휴온스메디텍

주요사업

메디컬 의료기기(치료용)	- 체외충격파 쇄석기 - 질 건조증 치료 등
에스테틱 의료기기	- 피부 약물주입기 - 여드름치료 등
멸균·의약품	- 의료용 소독제 & 소독기 / 공간멸균기 - 전문의약품

실적추이



✓ 우수 성능 메디컬 및 에스테틱 의료기기 수출 확대

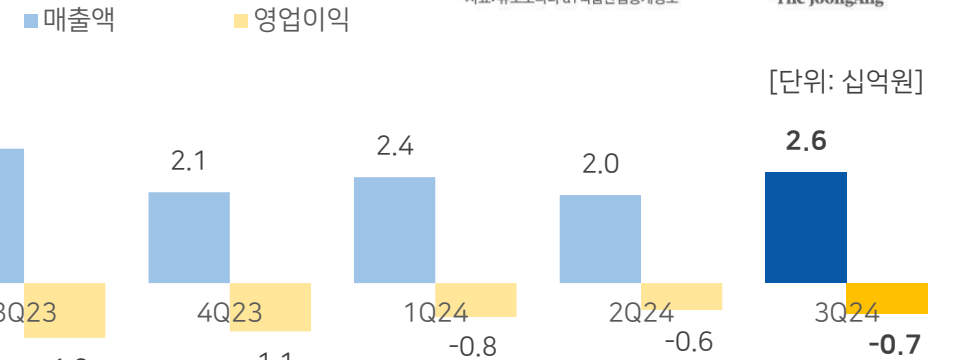
- 치료용 의료기기 : 체외 충격파쇄석기 (결석 비개복 치료)
- 에스테틱 의료기기 : 피부미용 약물주입기
- 의료기기 소모품 : 주사침 등

✓ 공간 멸균기기, 의료기기 소독제

- 의료기기(내시경 등) 소독제 : FDA, 유럽 등 해외 인증
- 감염예방, 멸균관리 솔루션(구급차 내 증기멸균)

FOOD ASSEMBLE

실적추이



※ 휴온스글로벌 연결 실적 : 간주취득일 '23년 11월 부터 귀속 손익 인식

✓ '23.10.23 신규 편입 자회사(밀키트 사업)

- 가구형태 및 식생활 변화로 빠르게 성장중인 밀키트 시장 겨냥
- ✓ 생산성 개선 및 비용효율화로 인수 후 적자폭 축소, 영업 개선
- ✓ 대형거래처와 온라인몰 등 다양한 유통채널 확보
- ✓ 시장 트렌드에 부합하는 신제품 개발 & 제품 라인업 관리

국내 밀키트 시장



자료: 유로모니터·aT식품산업통계정보

The JoongAng

• 팬젠 인수



- 팬젠의 바이오 원천기술과 휴온스의 사업역량을 결합한 바이오 의약품 파이프라인 확대
- 팬젠 바이오 의약품(EPO) 글로벌 매출 확대
 - ✓ 기존 동남아에서 미국, 남미, 유럽 진출 → 올해 본격 실적 개선 중
- 그룹 바이오 의약품 사업 역량 강화
 - ✓ 휴온스랩 HyDIFFUZE 기술 상업화 안정적 기반 확보

바이오시밀러
제품 개발, 생산 및 판매

+

단백질 의약품 중심으로 제품 자체개발
이머징 마켓 중심으로 시장 확대

바이오의약품 CDMO 서비스
서비스료 + 로열티

+

항체 및 단백질의약품 (바이오시밀러 포함)
개발을 원하는 기업에 대해 원스톱서비스 제공
[생산용 세포주부터 상업생산까지]

바이오 신약
공동연구 및 개발, 기술이전

+

CDMO 서비스 고객사 중심으로 우수한 바이오
신약 후보 중 성공가능성이 높은 신약의 경우
공동 개발 진행

희귀의약품 중심으로 자체 발굴 및 개발

• 회사개요

구 분	주요 내용
회사명	주식회사 팬젠 (PanGen Biotech, Inc)
대표이사	윤재승, 정인철 (공동대표)
설립일/상장일	2010.01.29 / 2016.03.11(코스닥 기술특례상장)
주요 사업	- 바이오시밀러 EPO 의약품 생산 및 판매 - 바이오 의약품 개발(FactorVIII 등) - 바이오 의약품 CDMO

• 재무현황

[단위: 백만원]

구 분	2022	2023	3Q24
자 산	20,674	20,741	25,374
부 채	3,454	8,175	7,355
자 본	17,219	12,566	18,019
매출액	6,501	7,315	10,337
영업이익	(4,591)	(4,225)	1,298

* 2024년 실적은 3분기 누적 기준임.

I 생산라인 증설 및 신규 확보

휴온스 2공장 주사제 라인 증설



구분	신규 생산능력	증설규모	가동시기
점안제	1.7 억관	1공장 比 +48%	가동중
주사제 - 바이알	5,300 만개	1공장 比 +204%	2H25
주사제 - 카트리지	6,600 만개	1공장 比 +49%	2H25

팬젠 바이오시밀러 배양 생산



구분	200L	500L
바이오시밀러 EPO 배양 생산	48 배치	48 배치

휴온스바이오파마 C동(3공장) 신규 라인 증설



구분	신규 생산능력	증설규모	가동시기
바이알	720 만개	기존 1,2공장 比 +111%	2H25

휴엠앤씨Vina 베트남 현지 공장 건립



구분	신규 생산능력	증설규모	가동시기
용기 - 바이알	6,000 만개	국내 比 +70%	1Q25
용기 - 카트리지	8,000 만개	국내 比 +70%	1Q25

주주환원 정책 강화 - 중장기 배당 정책

- ✓ 기업 가치 제고를 위한 투명하고 적극적인 주주환원 정책 시행
- ✓ 연 2회 배당 (중간, 기말) / '24년 중간배당 1주당 275원 결정 (전년비 +10%)

[중장기 배당 정책]

배당 기준

주당 배당금 (Dividends Per Share, DPS)

목표 배당

직전 사업연도 주당 배당금 比 0% ~ 30% 상향

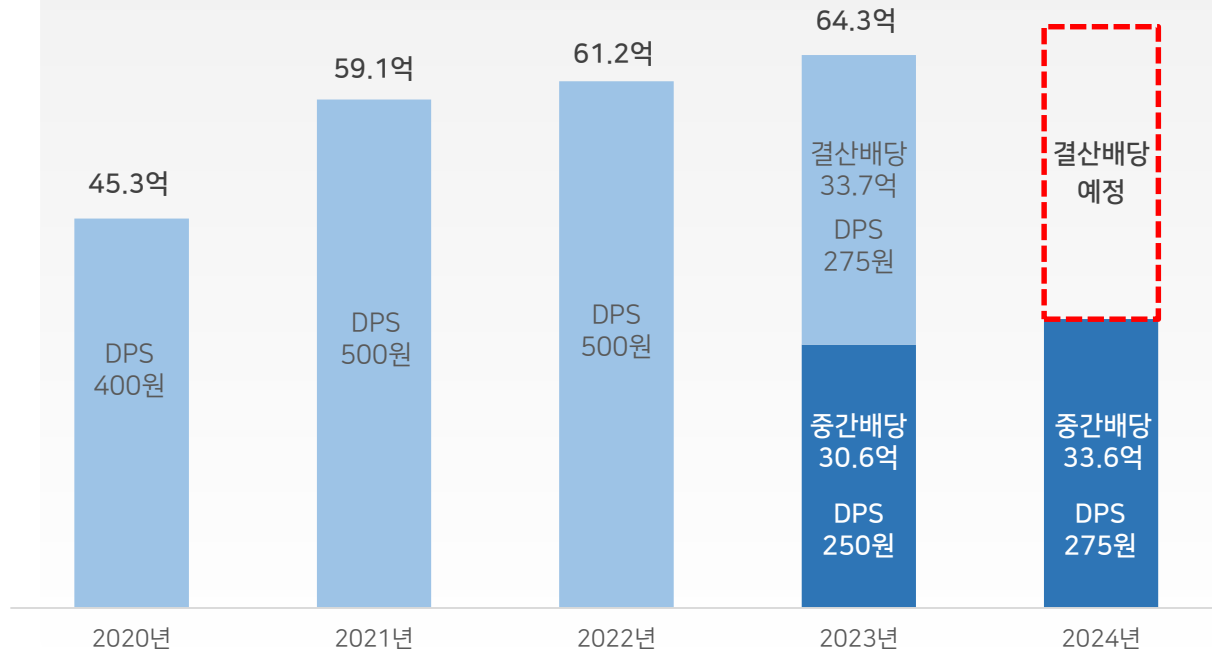
배당 형태

현금 배당 (결산배당 + 중간배당)

정책 기간

3년 (2023년 ~2025년)

[연간 배당현황]



[주주환원 및 중장기 배당 정책 이행내역]

구분	2023년	2024년
중간배당 시행	최초 도입	
주당 배당금 상향(전년 대비)	결산배당 +10%	중간배당 +10%

연결 재무상태표

[단위: 백만원]

구 분	3Q23	4Q23	1Q24	2Q24	3Q24
자산	1,272,494	1,317,964	1,326,643	1,355,733	1,372,540
유동자산	605,141	591,196	582,460	576,433	549,087
현금 등*	318,183	304,990	290,387	271,579	260,411
매출채권	124,383	138,219	131,680	138,162	128,786
비유동자산	667,353	726,769	744,184	779,300	823,454
부채	393,601	407,287	398,504	408,821	423,741
유동부채	303,752	301,140	289,334	296,332	297,224
단기차입금	100,404	122,657	143,350	142,850	142,850
유동성장기차입금	21,033	31,273	100	18,933	26,767
비유동부채	89,849	106,148	109,170	112,489	126,518
장기차입금	65,000	66,943	70,268	71,410	85,635
자본	878,894	910,677	928,139	946,912	948,799
지배기업 소유주지분	489,499	501,825	509,310	518,132	516,692
이익잉여금	133,299	146,039	153,614	163,800	163,050
비지배지분	389,395	408,852	418,830	428,780	432,107

* '현금 등'은 현금 및 현금성 자산 + 단기금융자산

연결 손익계산서

[단위: 백만원]

구 분	3Q23	4Q23	1Q24	2Q24	3Q24
영업수익	190,617	200,055	201,881	209,651	199,421
영업비용	158,715	179,015	175,931	179,261	185,052
영업이익	31,901	21,040	25,950	30,390	14,369
지분법손익	152	(1,140)	(94)	210	27
기타수익	1,670	1,810	2,217	1,496	(451)
기타비용	916	1,956	1,181	1,034	1,329
금융수익	6,444	11,767	5,725	4,618	3,017
금융비용	6,580	9,017	3,495	2,906	3,493
세전이익	32,671	22,503	29,122	32,775	12,141
법인세비용	9,284	(1,176)	6,063	9,782	3,039
당기순이익	23,387	23,679	23,059	22,993	9,102
지배지분순이익	11,063	12,744	10,944	10,186	2,633
비지배지분순이익	12,324	10,935	12,116	12,807	6,470

Thank you