

2026년 1분기 NICE평가정보 IR BOOK

Disclaimer

본 자료는 나이스평가정보 주식회사(이하 “회사”)가 투자자 여러분의 편의를 위해 작성한 자료로서, 추후 그 내용 중 일부가 달라질 수 있습니다.

회사는 본 자료에 서술된 경영실적의 정확성과 완벽성에 대해 보장하지 않으며,

자료작성일 현재의 사실을 기술한 내용에 대해 향후 갱신 관련 책임을 지지 않습니다.

또한, 본 자료는 미래에 대한 예측정보를 포함하고 있습니다.

이러한 예측 정보는 이미 알려진 또는 아직 알려지지 않은 위험과 시장 상황,

기타 불명확한 사정 또는 당초 예상하였던 사정의 변경에 따라 영향을 받을 수 있고, 이에 기재되거나 암시된 내용과 실제 결과 사이에는

중대한 차이가 있을 수 있으며, 시장 환경의 변화와 전략 수정 등에 따라 예고 없이 달라질 수 있습니다.

이 자료는 투자자 여러분의 투자 판단을 위한 참고자료로 작성된 것으로,

당사 및 당사의 임직원들은 이 자료의 내용과 관련하여 투자자 여러분에게 어떠한 보증도 제공하지 아니하며,

과실 및 기타의 경우를 포함하여 그 어떠한 책임도 부담하지 않음을 알려 드립니다.

본 자료는 비영리 목적으로 내용 변경 없이 사용이 가능하고(단, 출처표시 필수),

회사의 사전 승인 없이 내용이 변경된 자료의 무단 배포 및 복제는 법적인 제재를 받을 수 있음을 유념해 주시기 바랍니다.

CONTENTS

1. Company Overview

2. Core Competence

3. Business Performance

4. 신규 성장동력

Appendix

1.

Company Overivew

신용정보(Credit Bureau) 시장을 선도하는 국내 No.1 데이터 기업 NICE평가정보

- 1st**
국내 최초
신용정보업허가
- Only 1**
업계 유일 금융인프라
전반 사업영위
- No. 1**
국내 1위
개인/기업 신용평가사

◆ 01. 회사개요

국내 No.1 Credit Bureau NICE평가정보

기업 개요

회사명	NICE평가정보 주식회사
대표이사	김종윤
설립일	1985년 2월 28일
자본금	304억 원
임직원수	790명
사업분야	개인 / 기업신용정보 및 관련 서비스 제공업 신용평가모형 개발 등 솔루션 / 컨설팅 사업 기술신용평가(TCB), 기술평가 / 기술거래 사업 본인인증 및 식별확인 서비스 대출비교 / 추천 및 맞춤형 광고 등 사업 디지털광고 마케팅 사업 채권평가사업
주요 서비스	NICE지키미, NICE BizLINE 등
본사주소	서울특별시 영등포구 은행로 17(여의도동)
홈페이지	www.niceinfo.co.kr

주: 2026년 3월 기준

대표이사

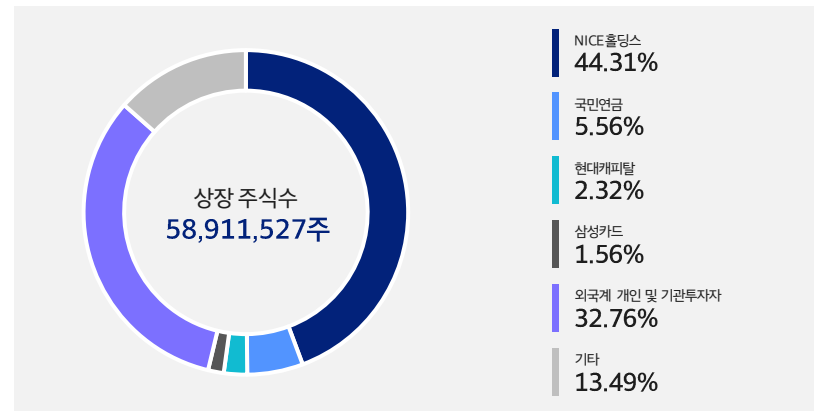
김종윤 대표이사

공학박사

- 2025.01 NICE 평가정보 대표이사
- 2024.01 기업부문장/사업기획단장(겸)
- 2021.01 정보사업본부장/사업기획단장(겸)
- 2020.01 NICE평가정보 CB사업1본부장
- 2016.01 NICE평가정보 CB사업2본부장
- 1999.03 한국신용정보(現, NICE평가정보) 입사

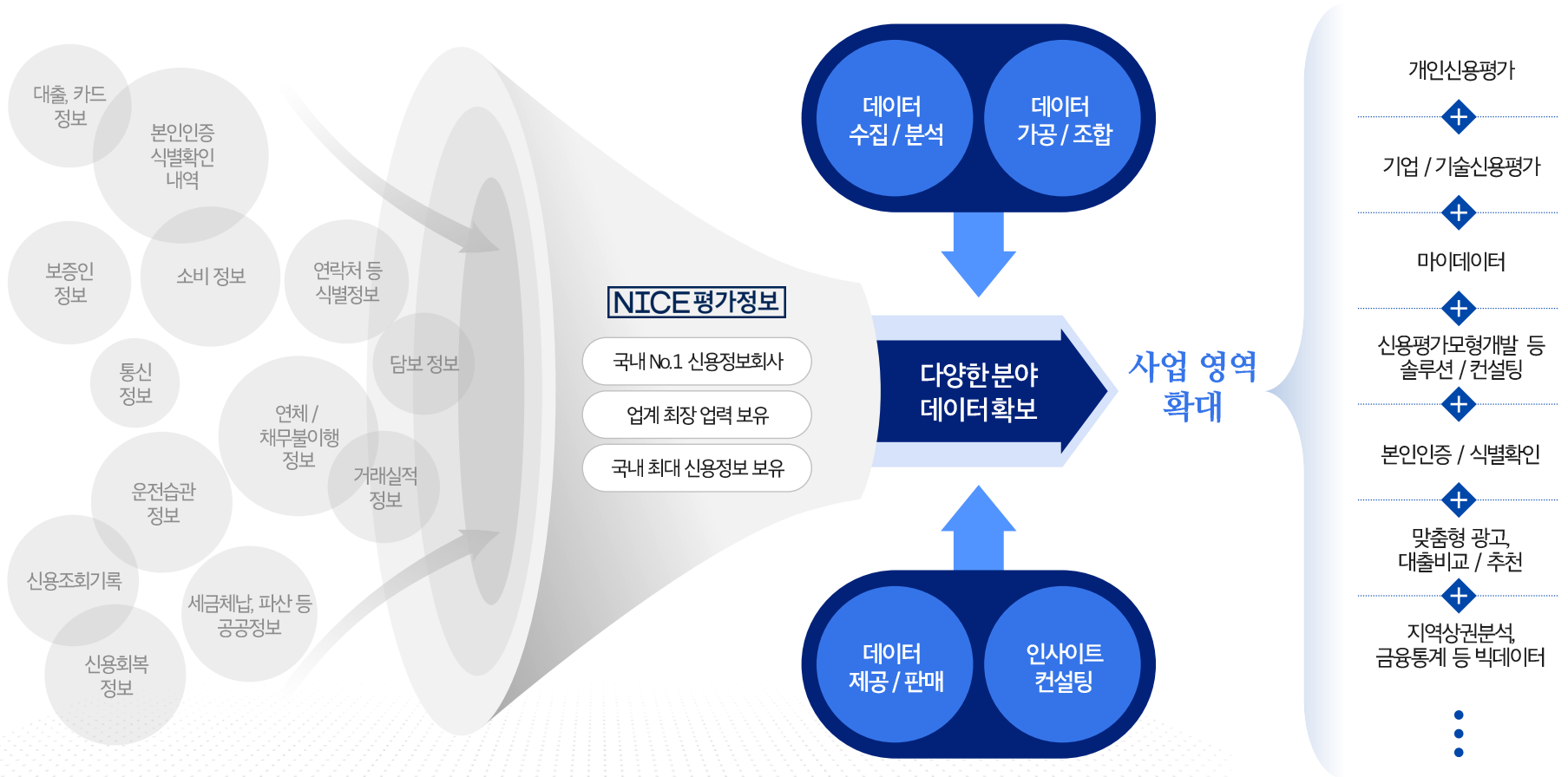


주주 현황



◆ 02. Business Model

전 국민 금융 데이터 보유 및 고도의 빅데이터 분석 능력 → 다각화된 서비스 창출



◆ 03. 사업 영역

신용정보 서비스를 중심으로 금융인프라 전반 사업 영위

정보사업

개인신용정보 / 컨설팅

대출/카드사용실적, 연체정보, 신용평가점수, 세금체납/파산회생

서비스

정보제공
결합 / 분석

평가모형
개발컨설팅

비금융
정보 수집

기업신용정보 / 컨설팅

축적된 기업신용정보 기반
비즈니스 정보 제공,
기업신용평가컨설팅 등

서비스

정보제공
결합 / 분석

평가모형
개발컨설팅

비금융
정보 수집

디지털사업

본인인증

휴대폰, 공동인증서, I-PIN 등 본인인증
및 주민번호 등 식별확인업무

대출비교 / 추천, 맞춤형 광고

대출상품비교 / 추천 서비스 / 마케팅

Mydata

본인정보 통합조회 서비스
본인신용관리(credit.cokr)
자산관리

평가사업

기업 평가

기업신용등급 생성
(공공 / 조달청 입찰용)
ESG 평가 업무

기술신용평가

여신용 기술신용등급(TCB) 생성
벤처기업확인 및 기술특례상장전문
사업화전문회사 업무

기타사업(자회사)

빅데이터 / 광고대행

고객 / 지역상권 / 마케팅, 인구이동, 금융통계
분석서비스, 예측모형 등
빅데이터 사업, 디지털 광고 마케팅 사업

NICE 지니데이터

einsmedia

J.Bridge
Marketing Inc.

채권추심 / 신용조사

채권추심, 미납관리, 해외채권관리,
계약 조회 서비스, 재산조사 등

NICE 신용정보

채권평가 / 자본시장 Index

채권 시가평가, 자본시장 주식/ETF
인덱스 SI/Solution

NICE 피앤아이

NICE 인베스팅

해외사업

동남아시아(베트남, 캄보디아 등) 내
정보 / 컨설팅 서비스

NICE
CREDIT INFORMATION

NICE INFO VINA

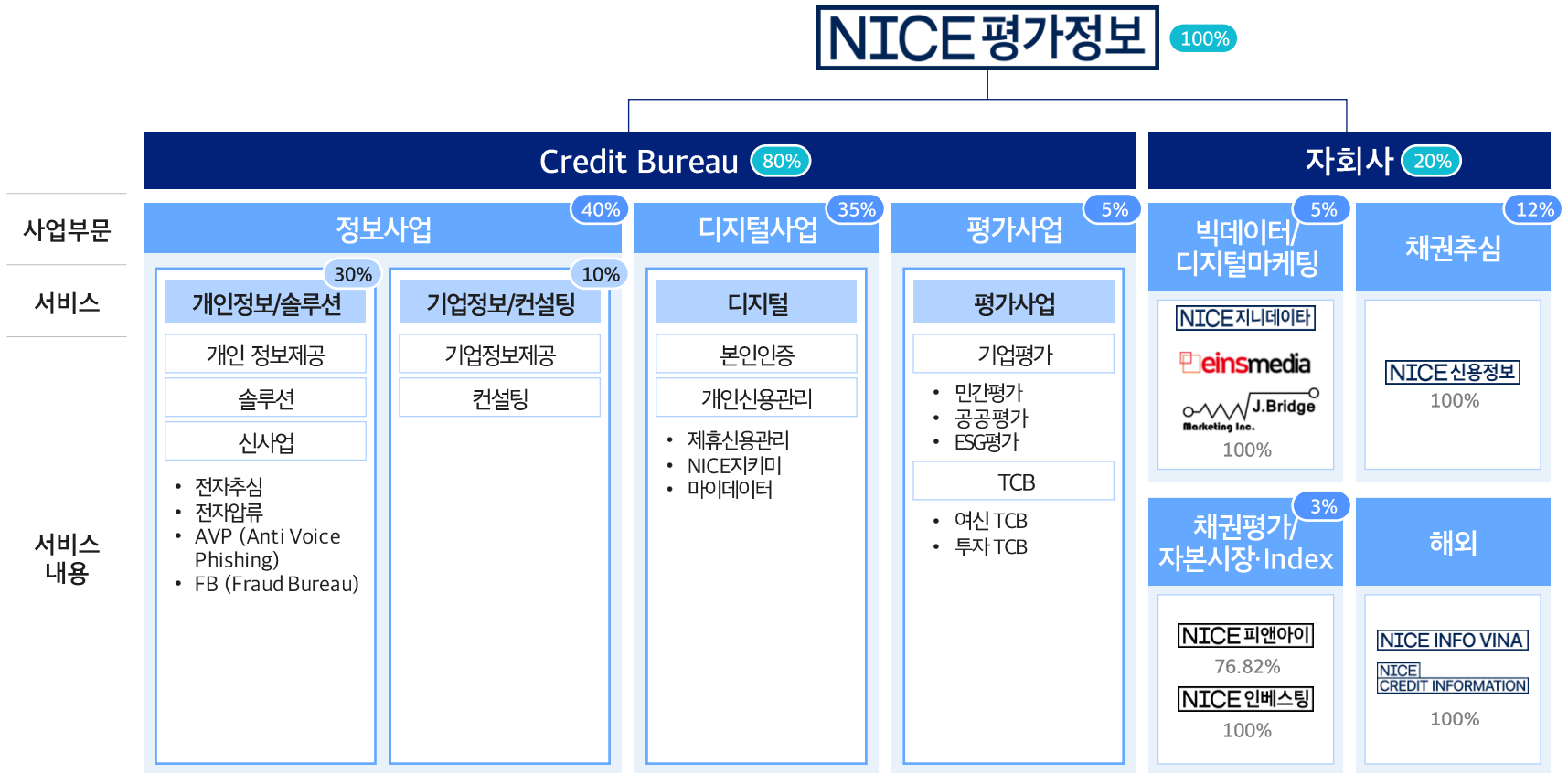
2.

Core Competence



◆ 01. About NICE 사업영역

다양한 사업 Portfolio를 통해 높은 사업 안정성 확보



(%는 대략적인 부문별 매출 비중 의미)

◆ 02. 핵심사업 안정적인 성장 (1) 정보사업

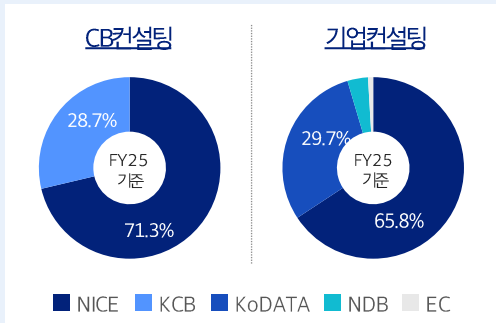
개인신용정보 및 기업정보 수요 증가 및 압도적 시장점유율
→ 견조한 매출 성장 실현



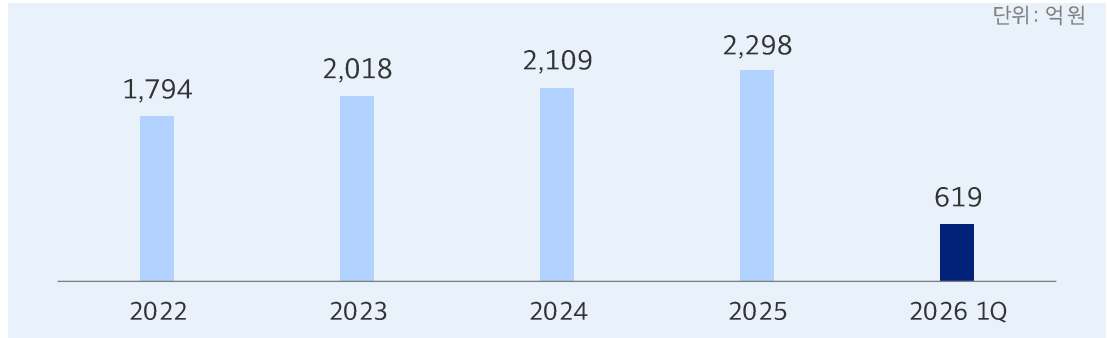
정보사업 사업 개요



CSS 모형개발 시장점유율



정보사업 매출 추이



서비스 경쟁력



주: 검토받은 K-IFRS 연결재무제표 기준

◆ 02. 핵심사업 안정적인 성장 (2) 디지털 사업

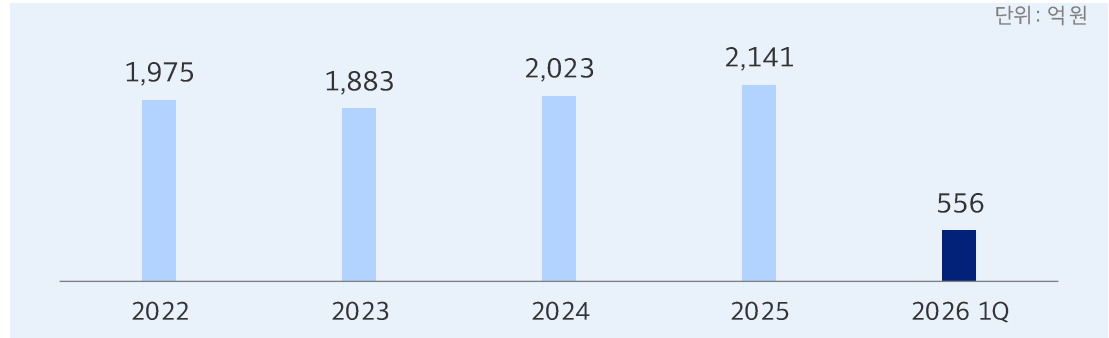
국내 최대 온라인 신용/인증정보 DB 기반 신용관리/개인정보보호서비스
 → 개인신용정보 종합서비스 수요 급증 지속



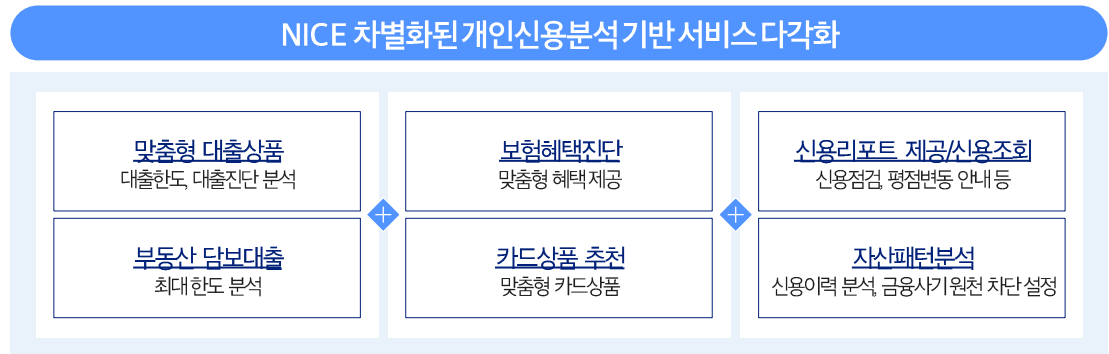
디지털 사업 개요



디지털 사업 매출 추이



서비스 경쟁력



주: 검토받은 K-IFRS 연결재무제표 기준

◆ 02. 핵심사업 안정적인 성장 (3) 평가사업

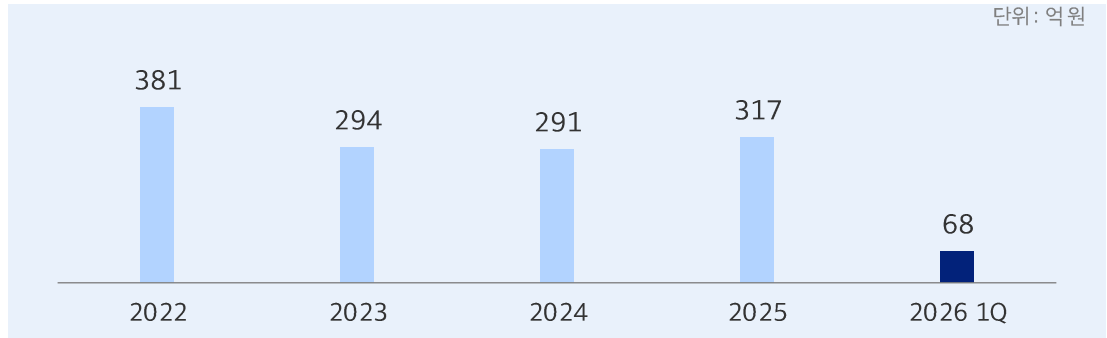
다수 국내기업 DB 및 신용평가 레퍼런스 확보
 → 차별화된 NICE Risk Monitoring 서비스 제공



평가사업 개요



평가사업 매출 추이



서비스 경쟁력

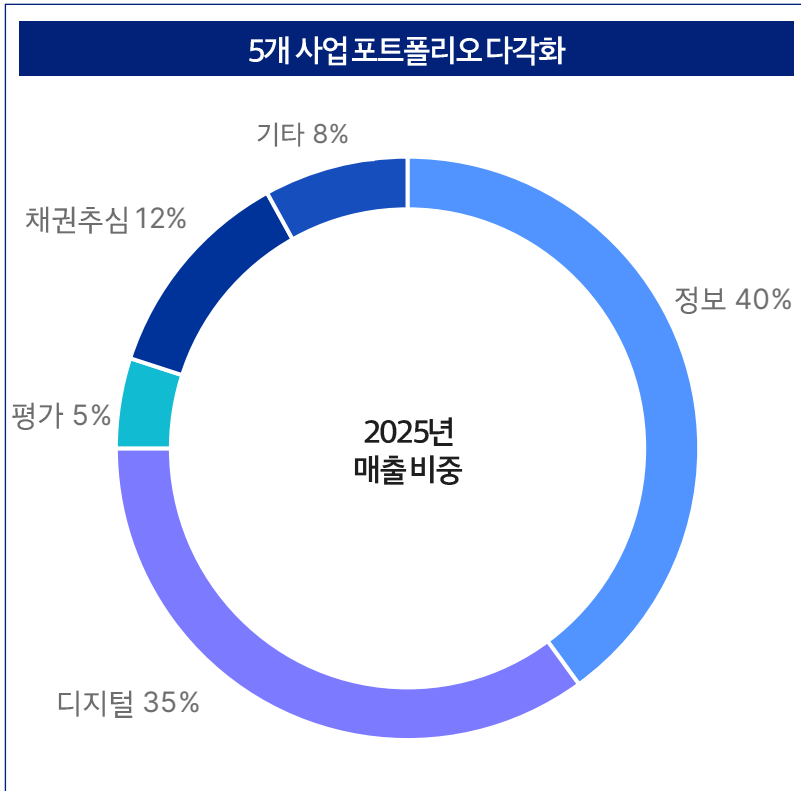


주: 검토받은 K-IFRS 연결재무제표 기준

◆ 03. 다양한 사업 포트폴리오

업계 유일 CB부터 Big Data까지 다양한 사업 포트폴리오 보유

매출 비중



주: 검토받은 K-IFRS 연결재무제표 기준

라이선스 취득 다각화

구분		NICE 평가정보 (자회사 포함)	주요 Player
개인 CB	개인신용평가업	○	전통 CB사
	전문개인신용평가업	○	전통 CB사 및 카드사
개인사업자신용평가업		○	
기업 CB	기업정보조회업	○	전통 CB사
	기업신용등급제공업	○	
	기술신용평가업	○	
마이데이터		○	IT, 핀테크, 금융사
채권추심업 / 신용조사업		○	CB사, 채권추심사
금융상품 판매대리 / 중개업		○	CB사, 금융사, 핀테크

3.

Business Performance

◆ 01. 실적 개요(1)

1분기 실적 변화 요인 및 2026년 주요 이슈

경영 성과 요약(연결)

단위: 억원

구분	2023	2024	2025	2025	2025	2026	QoQ	YoY
				4Q	1Q	1Q		
매출액	4,857	5,350	6,022	1,576	1,422	1,560	-1.0%	+9.7%
영업이익	653	868	1,044	249	250	294	+0.4%	+17.6%
(률)	13.5%	16.2%	17.3%	15.8%	17.6%	18.8%	+3%p	+1.2%p
당기순이익	560	760	781	136	190	252	+85%	+32.6%
(률)	11.5%	14.2%	13.0%	8.6%	13.4%	16.2%	+7.6%p	+2.8%p

1분기 실적브리핑

정보

- 플랫폼 연계대출 중심으로 정보조회량 증가세 유지
- 개인기업 프로젝트 수주 실적호조로 매출 상승
- 개인 기업정보 결합 서비스로 신규시장 개척 노력 지속
- 비금융정보 서비스(AVP*, FB**, 통합전자고지) 매출 확대 지속

디지털

- 제휴기반 구독형 서비스 지속 성장
- 휴대폰인증건수 증가 및 휴대폰인증외 식별사업 유료화·활성화
- B2C 광고비용 조기 집행에 따라 1분기 영업이익 소폭 감소

평가

- 공공평가 단가 상승 및 민간평가 원청사 수주 확대에 성장 지속
- 기술평가 시장점유율 상승, IP 담보평가 위주로 투자평가 성장

향후 주요이슈 및 성장 전략

정보

- 금융결제원 정보 활용 TCF*** 서비스 본격 마케팅
- 개인, 기업정보 결합 기반 서비스 활성화
- 신규 정보상품 라인업(통합전자고지, AVP* 등) 판매 확대
- 불황에 대응한 기업모형 개선 및 AI 등 신수종 프로젝트 추진

디지털

- 제휴상품 판매 채널 확대(외부 플랫폼과 마케팅 협력 강화)
- AI 활용을 통한 D2C 콘텐츠 강화 및 지키미 플랫폼 활성화 추진
- 외국인 대상 대출중개서비스 확장
- 관세청 연계기 사업 추진 등 디지털 신원확인시장 주도
- 디지털광고 신규업권 발굴(대출 및 분양광고 외 포트폴리오 확장)

평가

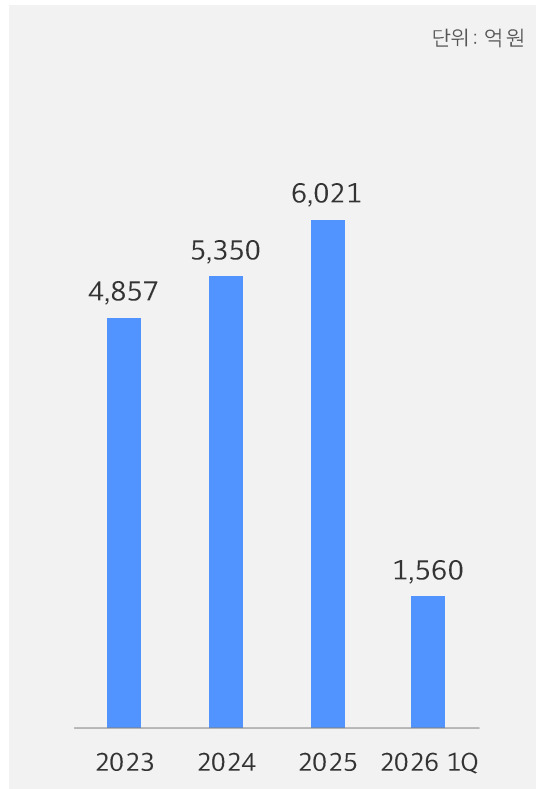
- 녹색어신 관리지침 대응 등 ESG 컨설팅 확대 및 민간평가 신규원청사 발굴 확대
- 기술평가 품질 제고를 통한 여신 TCB 신규점유율 제고

*AVP: Anti-Voice Phishing / **FB: Fraud Bureau / ***TCF: Transaction Cash Flow
 주: 검토받은 K-IFRS 연결재무제표 기준

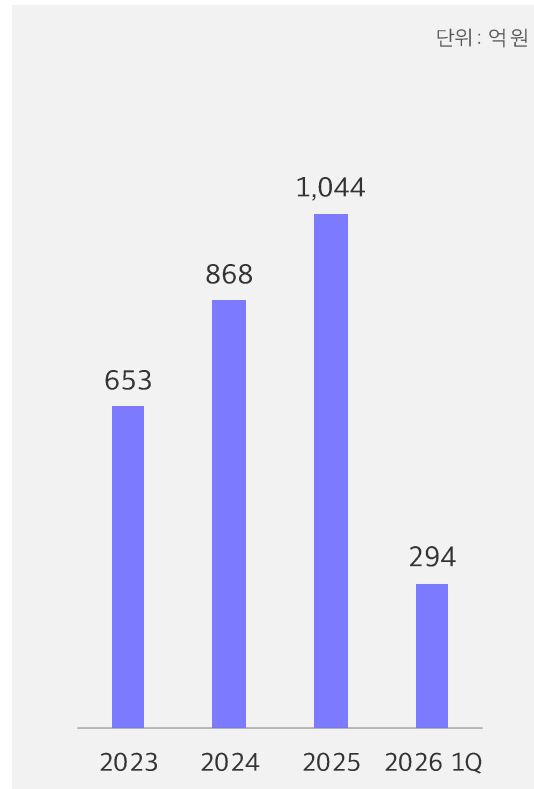
◆ 01. 실적 개요(2)

2026년 1분기 연결기준 매출액 1,560억 원, 영업이익 294억 원, 순이익 258억 원 달성

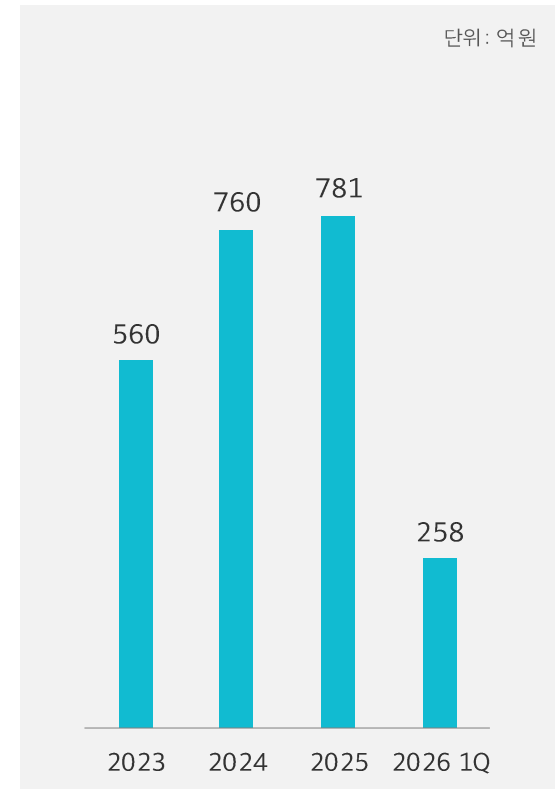
매출액



영업이익



당기순이익

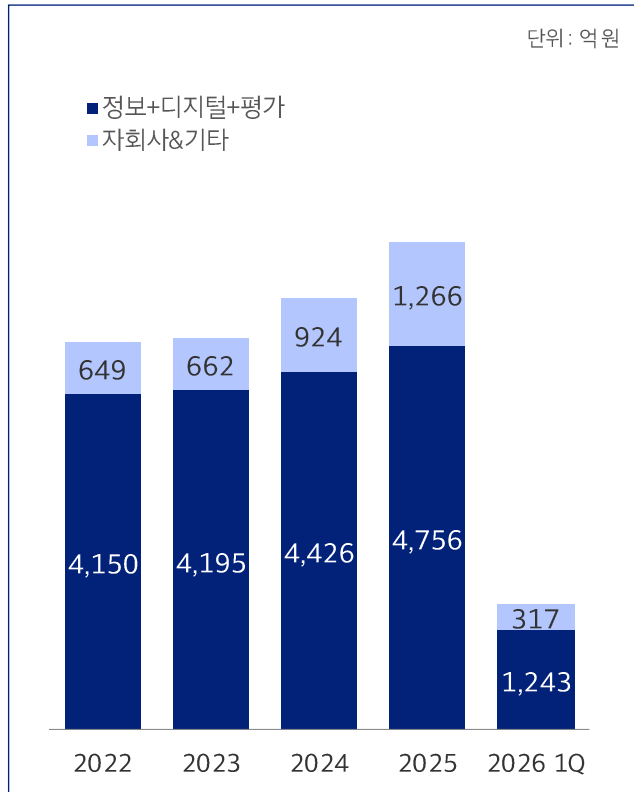


주: 검토받은 KIFRS 연결재무제표 기준

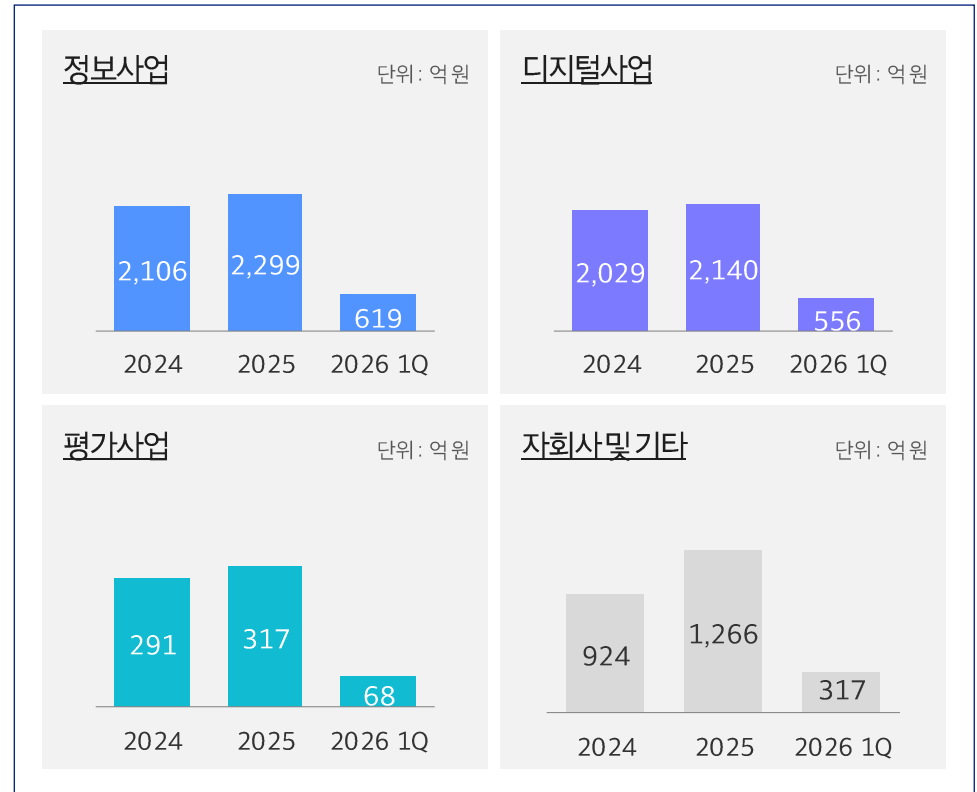
◆ 02. 사업부별 경영 실적

핵심사업의 견조한 매출 실현

핵심사업 실적추이



사업부별 매출



주1: 검토받은 K-FRS 연결재무제표 기준


주2: 기타 매출은 전체 영업수익에서 핵심사업(개인 CB 및 기업 CB) 및 내부거래를 제거한 값

◆ 03. 독보적인 주주환원 정책

'25년 고배당기업 특례 적용과 함께 기업가치제고계획 내 주주환원 정책 유지

주주가치 제고를 위한 주주환원 정책 발표

배당 정책 수립



적용 기간

3년 (2026~2028)

배당금 하한선

전기 배당금 대비
최소 5%↑

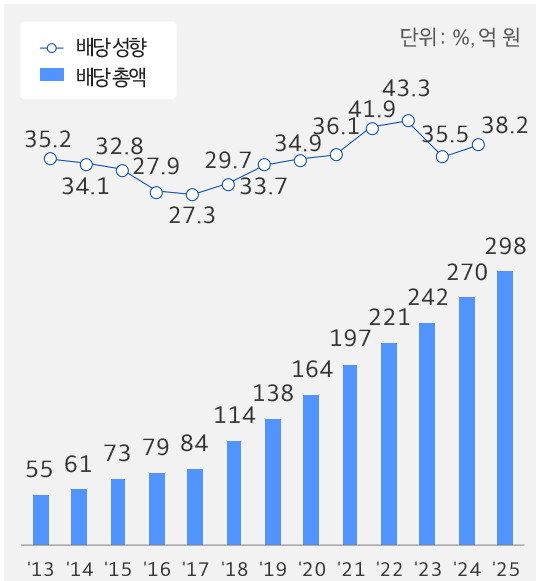
연결배당성향

35% ↑

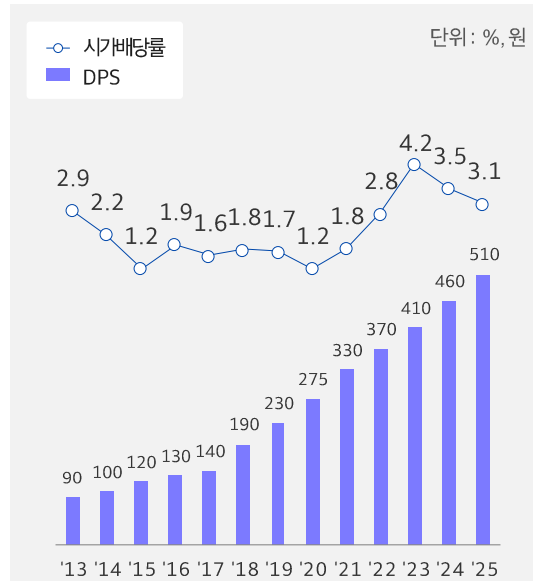
자사주 매입·소각

매년 발행주식총수 **1% ↑**

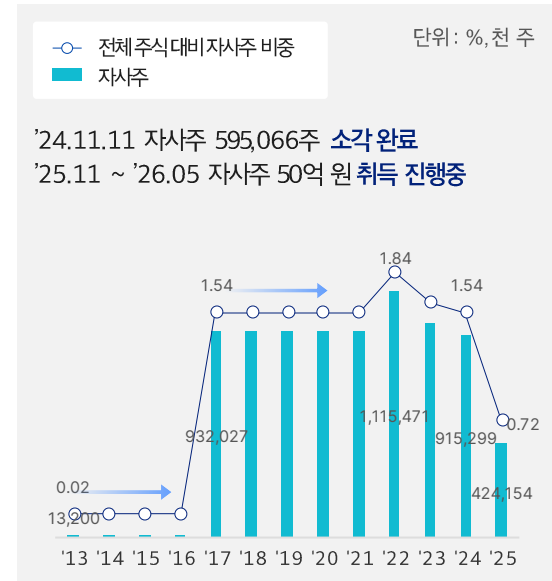
배당 총액 및 배당 성향



DPS 및 시가 배당률



자사주 및 전체주식 대비 비중



주1: 배당정책은 사업환경변화, 중장기 경영계획 및 현금흐름 등을 종합적으로 고려하여 변경될 수 있음
주2: 검토받은 K-IFRS 연결재무제표 기준

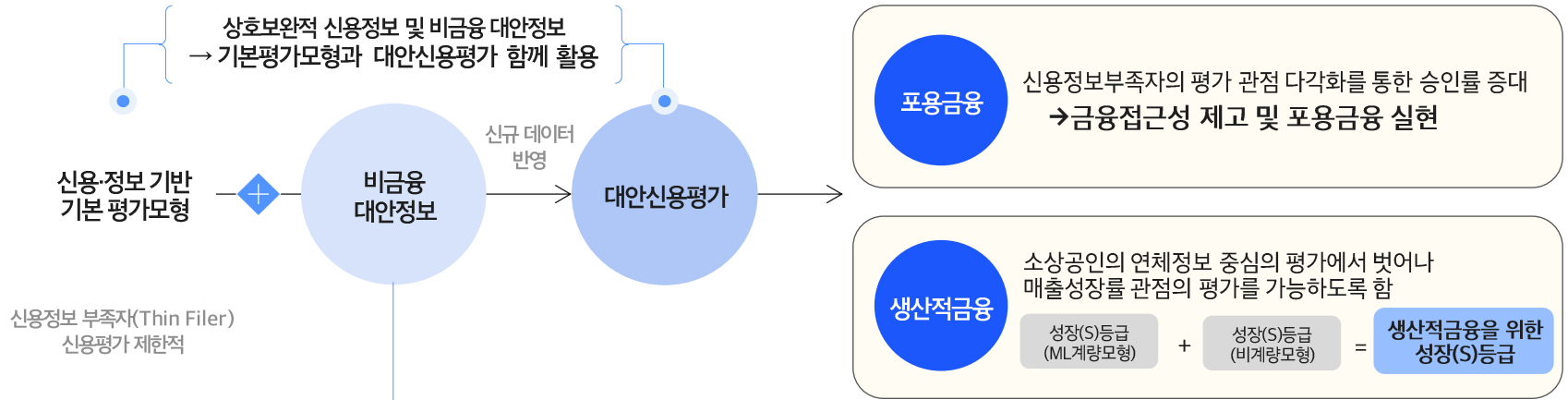
4.

신규 성장동력



01. 대안신용평가 모델 개발

NICE는 대안정보를 활용해 신용평가체계 고도화 및 보편적 금융서비스 제공을 확대하여 금융 사각지대를 해소하고자 합니다.



NICE

다양한 정보를 발굴·개발·고도화하여 선도적 대안정보서비스 운영 중

이체 정보

현금흐름 평가를 통해 성장성과 재무 안정성 평가

[현금흐름 예시]

수당	공과금	
지원금	보험료	
사업소득	외식 등 출금	투자
근로소득	카드지출	예금/적금

소비 생활 정보

다양한 채널 및 카테고리의 구매 정보 활용
꾸준하고 적절한 소비습관 평가

- ✓ 규칙적 소비패턴
- ✓ 휴대폰 소액결제 납부
- ✓ 도서 구매 카테고리



통신과 이동 정보

통신이용 행태와 요금납부 성실성 평가



이동정보를 통해 택시 / 대리운전 / 화물차 등
운송사업자의 금융 접근성 제고



◆ 02. 마이데이터 사업 구축

- 신용과 마이데이터 결합을 통한 새로운 정보 콘텐츠 지속 개발
- 금융, 핀테크 등 다양한 업권에 걸친 B2B 제휴사업 전개
- NICE지키미를 통한 B2C 서비스 전략 구축



마이데이터 사업 개요

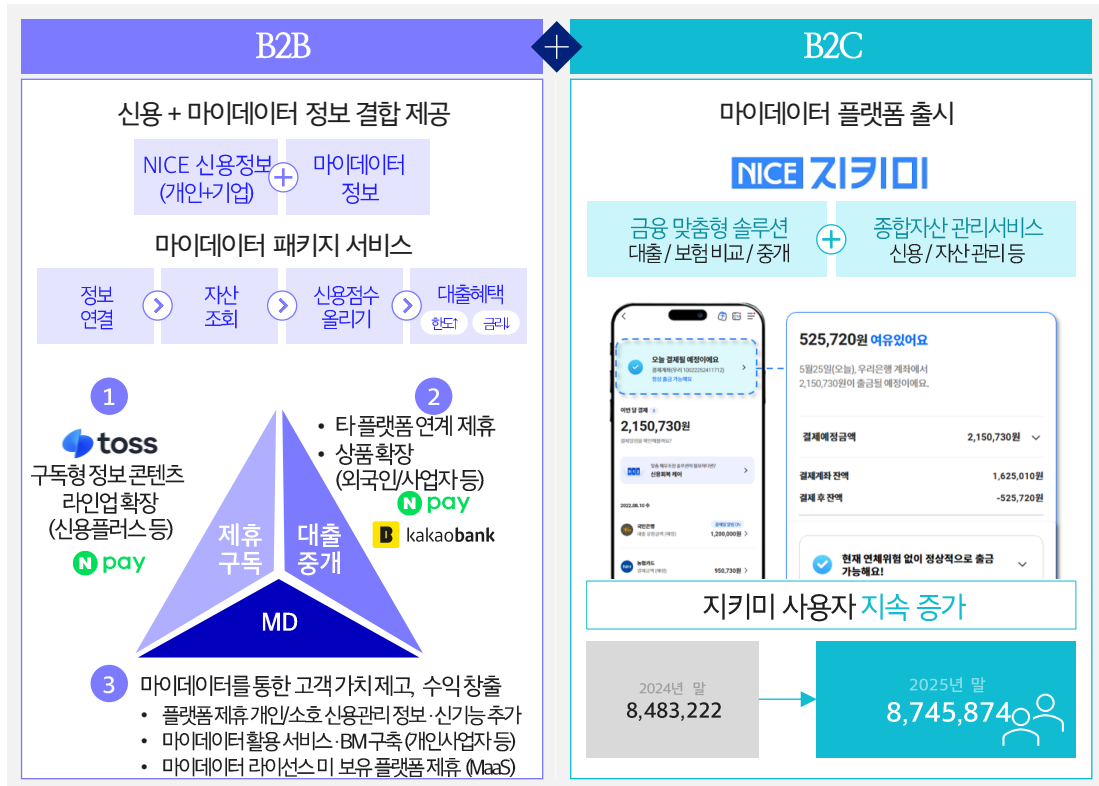
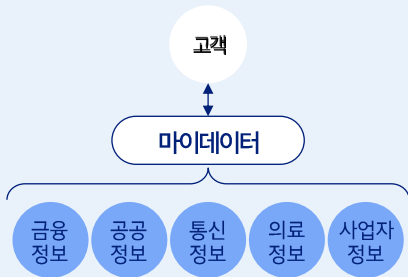
마이데이터란?

정보 주체(개인/사업자)의 전송요구권에 의해 본인의 정보를 주도적으로 관리/활용할 수 있도록 돕는 통합 관리 서비스

금융/공공마이데이터
→ 전 분야마이데이터로 확장

마이데이터 서비스

개인데이터 통합관리




◆ 03. 해외 진출 현황

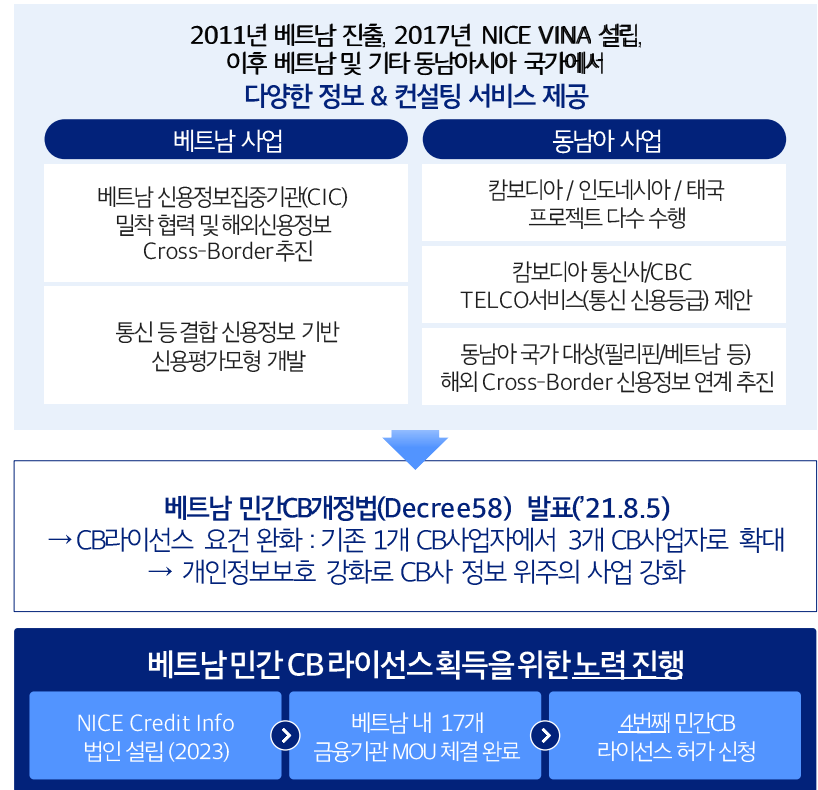
국내 CB사업 레퍼런스 기반으로 시장 성장이 기대되는
베트남 시장 진출 본격화



베트남 시장 현황



동남아시아 진출 현황



자료: SBV

◆ 04. 신성장 동력 확보를 위한 노력 - 광고마케팅회사 인수

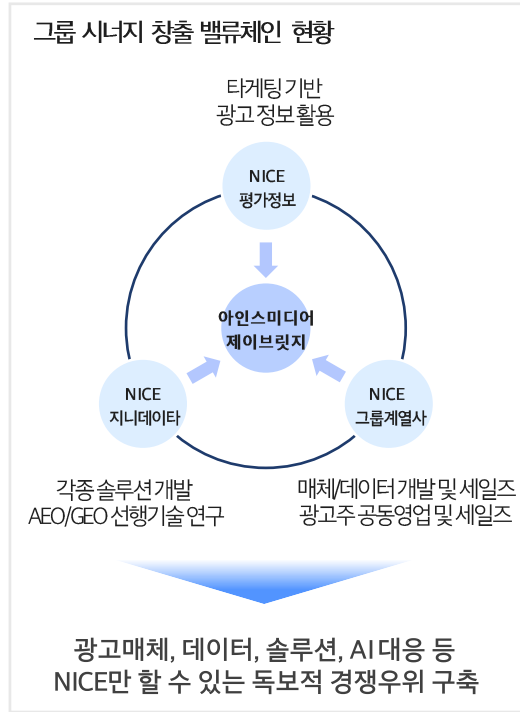
광고마케팅회사(아인스미디어, 제이브릿지컴퍼니), NICE지니데이터 및 NICE그룹 계열사와의 시너지활동 강화를 통한 데이터중심 디지털 광고마케팅 시장 영역 확장 추진 중



NICE광고마케팅 사업 실적현황



NICE그룹 시너지 활동 현황



NICE 광고마케팅 사업 추진방향



◆ 05. AI기반의 신용 플랫폼 제공사로서의 도약

전통적인 신용정보 제공사의 역할을 넘어서,
AI 기반의 혁신적인 신용 플랫폼 제공사로 탈바꿈



NICE평가정보 금융 AI 혁신 여정

2025년 ● **AI Agent 확장(진행 중)**
 • 금융 특화 생성형 AI Agent 확장

2025년 ● **생성형 AI 기반 Agent 개발**
 • 생성형 AI 기반 데이터 분석 및 모형 개발 지원

2022년 ● **클라우드 기반 분석 플랫폼 출시**
 • 가명결합데이터 분석 환경 제공 및 서비스 경쟁력 강화

2019년 ● **MLOps 솔루션 출시**
 • ML 모형 운영 모니터링 재적합 프로세스 자동화

2017년 ● **최적화 솔루션 출시**
 • 최적화 방법론 기반 금융 비즈니스 지원

2016년 ● **ML 모형 개발 솔루션 출시 & 국내 금융권 최초 ML 스코어 서비스**
 • 자체 개발 솔루션 활용 국내 최초 ML 모형 서비스

2011년 ● **전략운영 자동화 솔루션 출시**
 • 비즈니스 룰 엔진 기반의 전문가 시스템
 • 현재 금융업권의 사실상 표준(시장점유율 70%)

AI 솔루션 활용 현황

고객 Life Cycle 모든 단계에 걸친 AI 솔루션 활용

고객발굴	심사/승인	고객 관리	사후관리
LNS 스코어	AS ML 스코어	BS ML 스코어	회수 ML 스코어
캠페인/상품 전략	승인/한도/금리 전략	고객 유지 전략	조기경보 전략

지능형 CSS 플랫폼

전략운영 자동화 솔루션	최적화 솔루션
ML 모형 개발 솔루션	MLOps 솔루션

70%
 • 전략운영 솔루션 시장 70% 점유(사실상 표준)
 • ML 스코어 개발 및 운영 지원(100여개 이상)
 • ML 모형 최적화 등 API 기술 금융권 국내 최초 도입

AI + 데이터 기반 초격차 경쟁력 확보

지능형 CSS 플랫폼 + 생성형 AI + Private Data

생성형 AI 플랫폼

데이터 분석 AI Agent	모형 개발 AI Agent
전략 최적화 AI Agent	포트폴리오 분석 AI Agent

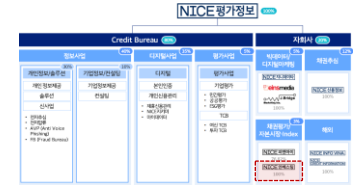
금융 특화 데이터 기반 AI Agent
 금융 운영 노하우 기반 AI Agent

초격차 경쟁력 확보

금융업권 여성분야의 생성형 AI 시장을 선도 Agent 기반 서비스로 Fee-Biz 매출 확대

◆ 06. 자본시장 진출

데이터의 진정한 가치와 효용을 창출하는 차세대 자본시장 플랫폼 및 인덱스 프로바이더



중장기 성장 로드맵

1. 사업 기반 확보

정보제공 기반 구축 및
하반기 베타 서비스 론칭

2. 모델 고도화

서비스 고도화 및
시장 내 차별적 지위 확보

3. 시장 확장

글로벌 파트너십 통한
글로벌 공급망 확보

자본시장 정보 서비스
1위 사업자

Appendix



◆ 01. 요약재무제표(연결)

연결재무상태표

단위: 백만원

구분	2024	2025	2026 1Q
유동자산	273,006	304,057	291,629
비유동자산	312,661	342,474	349,796
자산총계	585,667	646,531	641,425
유동부채	144,087	149,458	148,943
비유동부채	24,841	27,524	27,044
부채총계	168,929	176,983	175,987
자본금	30,357	30,357	30,357
기타불입자본	41,346	45,394	45,233
기타자본구성요소	(1,196)	4,285	4,354
이익잉여금	341,444	383,815	379,151
비지배지분	4,788	5,696	6,342
자본총계	416,738	469,548	465,437

연결손익계산서

단위: 백만원

구분	2024	2025	2026 1Q
영업수익	535,032	602,147	155,990
영업비용	448,243	497,758	126,587
영업이익	86,788	104,389	29,402
금융손익	4,369	4,125	943
지분법손익	153	(922)	(84)
기타손익	5,041	(6,120)	1,211
법인세비용 차감전순이익	96,351	101,473	31,478
당기순이익	76,031	78,075	25,811

주: 검토받은 K-IFRS 연결재무제표 기준

◆ 01. 요약재무제표(별도)

별도재무상태표

단위: 백만원

구분	2024	2025	2026 1Q
유동자산	182,467	182,180	172,372
비유동자산	329,160	374,641	382,089
자산총계	511,627	556,822	554,462
유동부채	103,495	110,150	117,219
비유동부채	14,101	13,491	12,962
부채총계	117,596	123,642	130,181
자본금	30,357	30,357	30,357
기타불입자본	40,819	46,600	46,437
기타자본구성요소	(4,261)	(4,201)	(4,201)
이익잉여금	327,115	360,423	351,686
자본총계	394,031	433,180	554,462

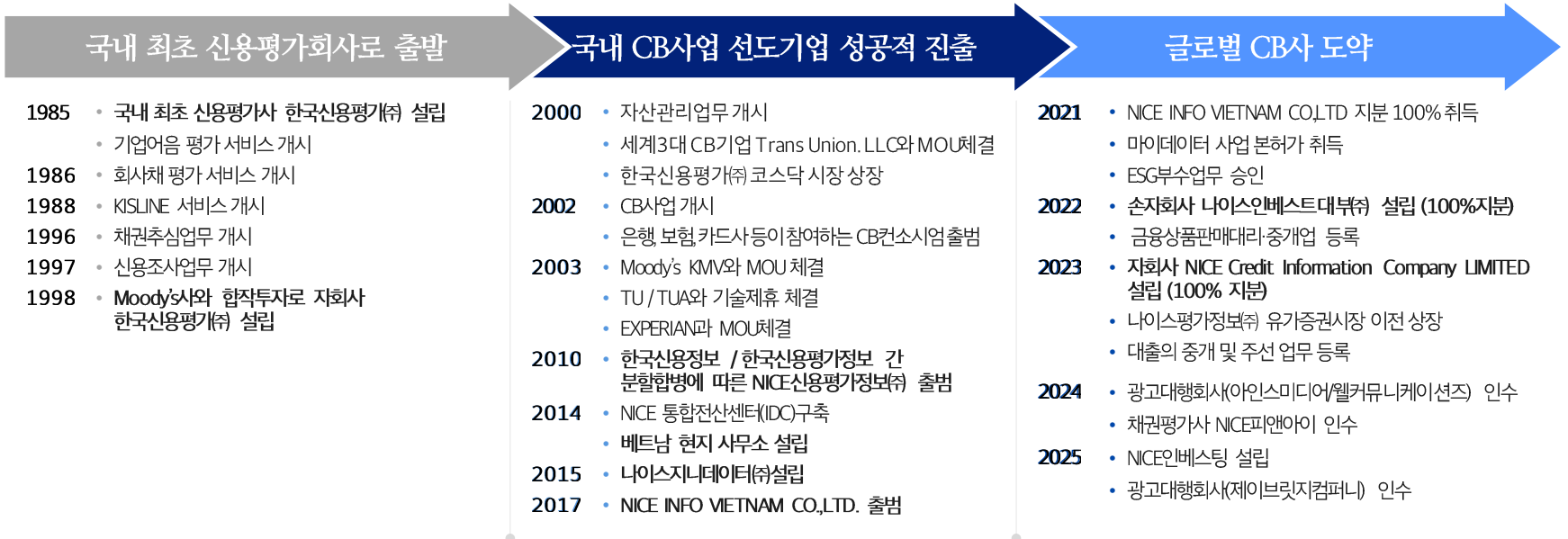
별도손익계산서

단위: 백만원

구분	2024	2025	2026 1Q
영업수익	442,593	475,914	124,343
영업비용	361,053	385,216	99,233
영업이익	81,540	90,697	25,110
금융손익	4,198	3,354	613
기타손익	(3,159)	(4,608)	1,227
법인세비용 차감전순이익	82,580	889,443	26,950
당기순이익	64,085	68,920	21,092

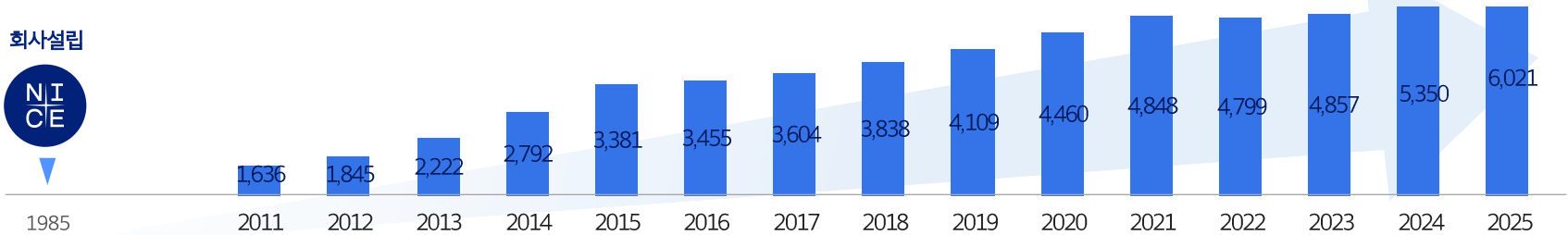
주: 검토받은 K-IFRS 별도재무제표 기준

◆ 02. 주요연혁



매출액 (단위: 억 원)

회사설립



주: 검토받은 K-IFRS 연결재무제표 기준

ESG 활동 현황



Social

NICE 그룹 전체 계열사 '1사 1사회공헌' 활동 실천

안전보건 경영 방침 수립

안전보건 경영방침 및 안전보건 전담 조직 수립

정보·사이버보안 사고 발생

3개년 사고 발생 건수: 0건

Governance

법과 윤리준수를 통한 윤리경영

공정거래 준수

공정거래 준수 가이드라인 제정 및 공정거래 자율 준수 프로그램 운영

윤리 강령 제정

건전하고 공정한 기업문화 조성

독립적 경영체제

전문적인 이사회 및 사외이사 3인으로 구성된 사위원회 조직

주주친화 정책 강화

지속성장 기반으로 주주 가치 제고

주: TOE(Ton of O₂)는 석유 환산톤

