

# YONWOO

FROM PASSION  
TO IMPRESSION



## Disclaimer

본 자료에 포함된 (주)연우(이하 “회사”)의 경영실적 및 재무성과와 관련한 모든 정보는 기업회계기준 및 국제회계기준에 따라 작성되었습니다.

본 자료는 향후 매출계획 등 미래에 대한 “예측정보”를 포함하고 있습니다. 이는 과거가 아닌 미래의 추정에 기인하며 성장 가능한 목표치를 경영실적으로 반영하고 있으며, ‘예상’, ‘전망’, ‘계획’, ‘기대’ 등과 같은 용어를 사용 하였습니다.

위 “예측정보”는 경영환경의 변화에 따라 적지 않은 영향을 받을 수 있으며, 이러한 불확실성에 따른 현상은 미래의 경영실적과 중대한 차이가 발생할 수도 있습니다.

또한 각종 지표들은 현재의 시장상황과 회사 경영목표 및 방침을 고려하여 작성된 것으로 시장환경의 급속한 변화 및 투자환경, 회사의 전략적 목표수정에 의하여 그 결과가 다르게 나타날 수 있습니다. 본 자료에 열거한 주요한 사항은 어떠한 경우에도 투자자의 투자결과에 효과를 미치지 못하므로 법적 책임이 없으며, 회사는 새로운 정보 및 미래의 사건 등으로 그 사실을 공지할 의무가 없습니다.

당사는 본 IR 자료에 표기된 사항 중 공정공시에 해당하는 사항은 IR행사 당일 공정공시를 통하여 공개하오니 공정공시를 확인하여 주시기 바랍니다. 또한 미래의 경영목표와 같이 공정공시에 해당되지 않는 경우는 당사의 경영목표일 뿐 예측 및 전망자료가 아님을 다시 한번 강조하오니 투자판단에 유의하여 주십시오. 전망실적에 대하여는 “전망”, 미래 경영목표에 관하여는 “목표”로 구분하고 있으니 참고하시기 바랍니다.



FROM PASSION TO  
IMPRESSION

Investor Relations

# CONTENTS



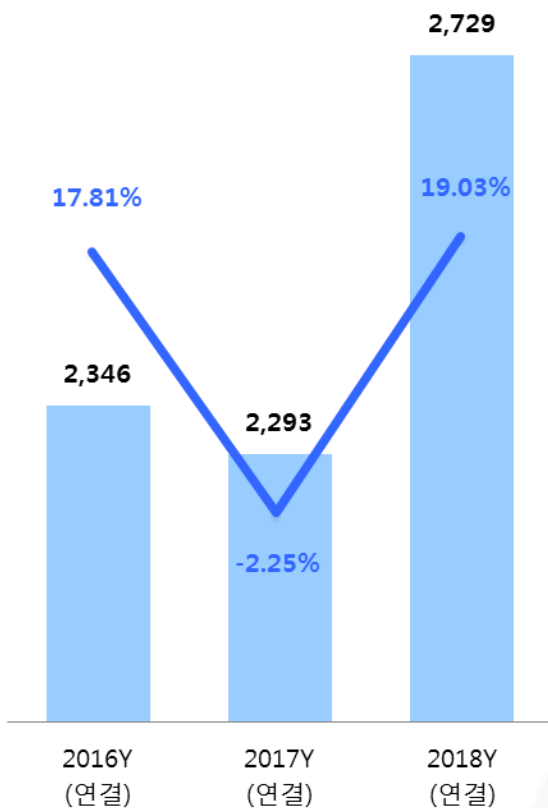
01. 최근 3개년 경영성과
02. 2018년 4분기 경영성과
03. 2018년 온기 경영성과
04. 최근 5분기 경영성과
05. 최근 10개년 경영성과
06. 내수 및 수출 비중
07. 주요 매출처 현황
08. 요약 재무제표

# 01. 최근 3개년 경영성과

2018년 매출액 2,729억원, 설립 이래 최대 매출 달성

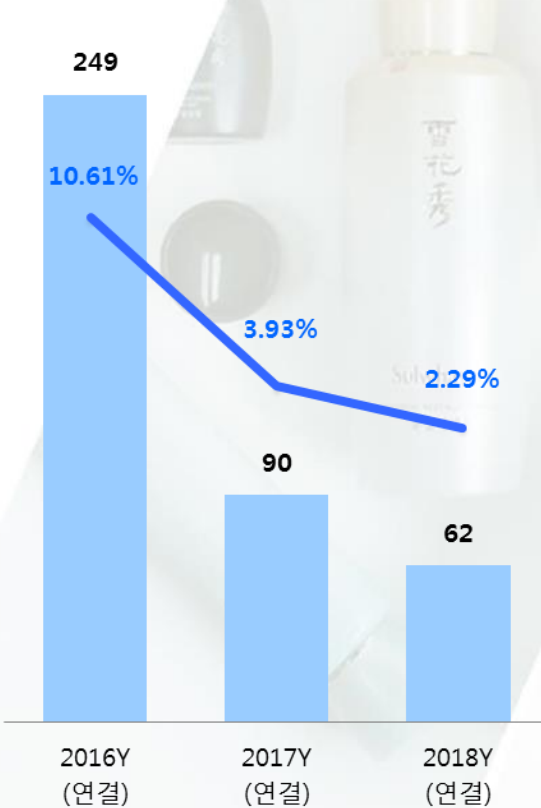
매출액 (단위 : 억원)

○ 매출성장률(%)



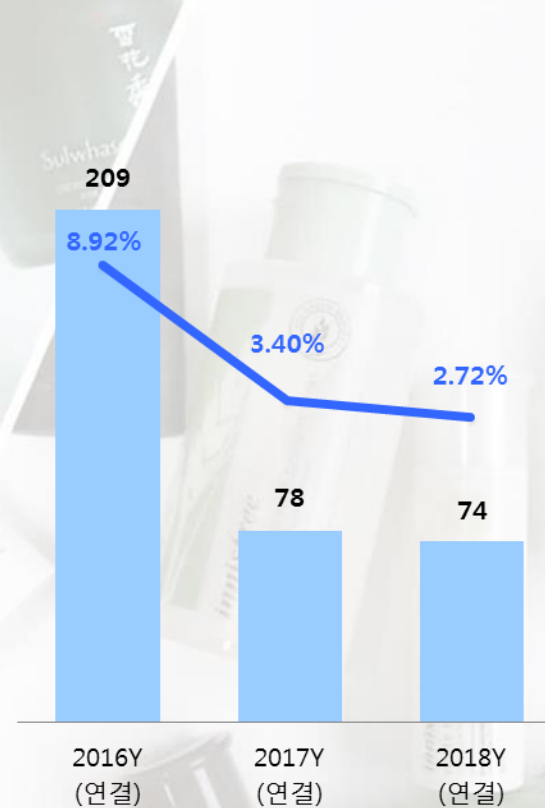
영업이익 (단위 : 억원)

○ 영업이익률(%)



당기순이익 (단위 : 억원)

○ 당기순이익률(%)



## 02. 2018년 4분기 경영성과

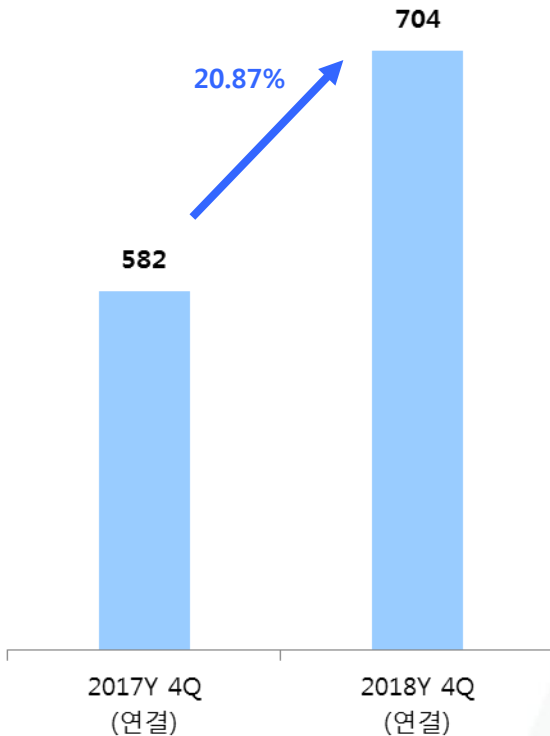
2018년 4분기 매출액 704억원, 분기 최대 매출 달성

4분기 일회성 비용(36.8억원) 제거 시 영업이익 48억원(영업이익률 6.82%) 기록

### 매출액

(단위 : 억원)

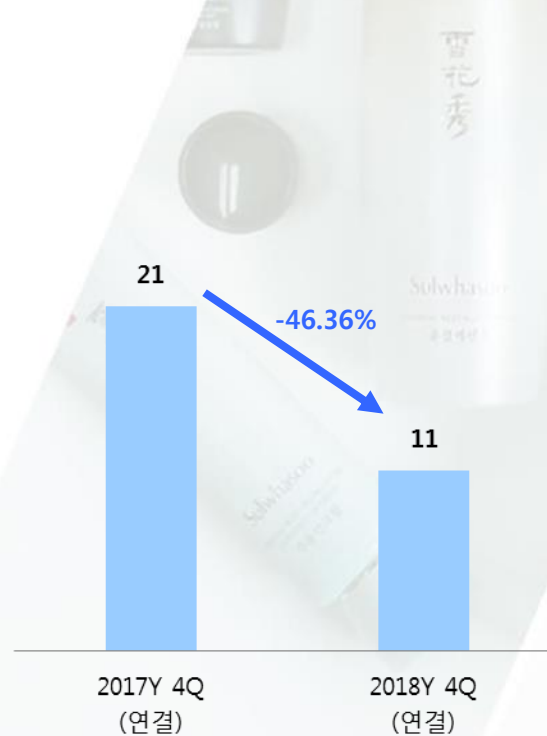
→ YoY 성장률(%)



### 영업이익

(단위 : 억원)

→ YoY 성장률(%)



### 당기순이익

(단위 : 억원)

→ YoY 성장률(%)



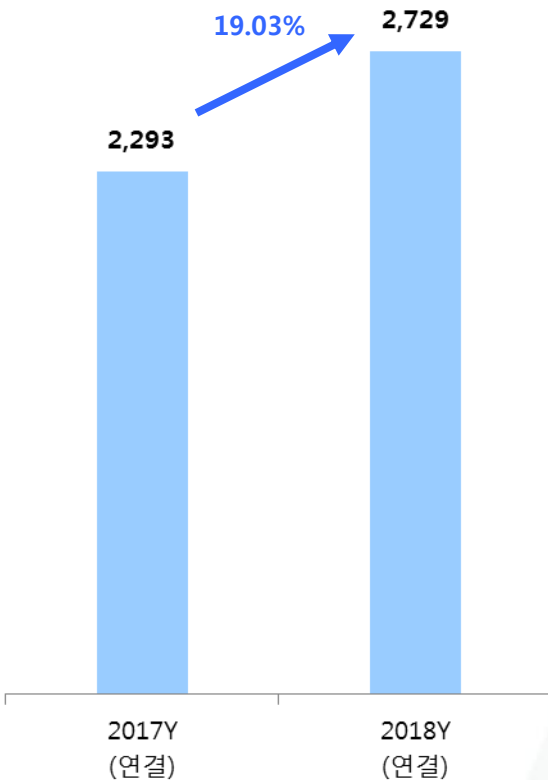
### 03. 2018년 온기 경영성과

수출 중심의 매출 성장세 회복, 3년여간 대규모 투자 진행, 전방시장 침체 등으로 수익성 악화

#### 매출액

(단위 : 억원)

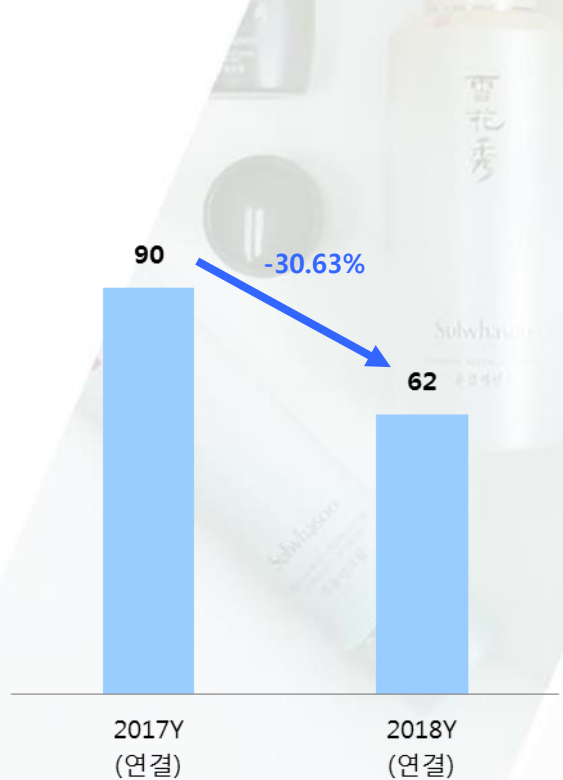
→ YoY 성장률(%)



#### 영업이익

(단위 : 억원)

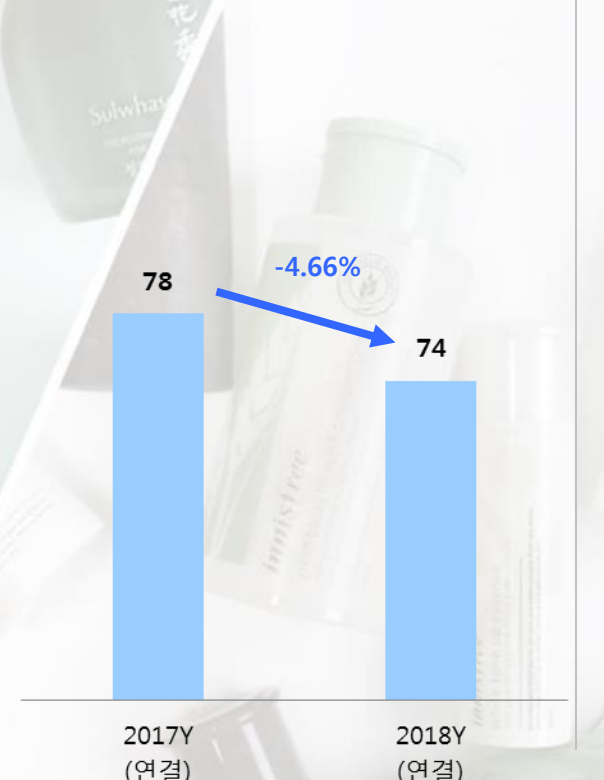
→ YoY 성장률(%)



#### 당기순이익

(단위 : 억원)

→ YoY 성장률(%)



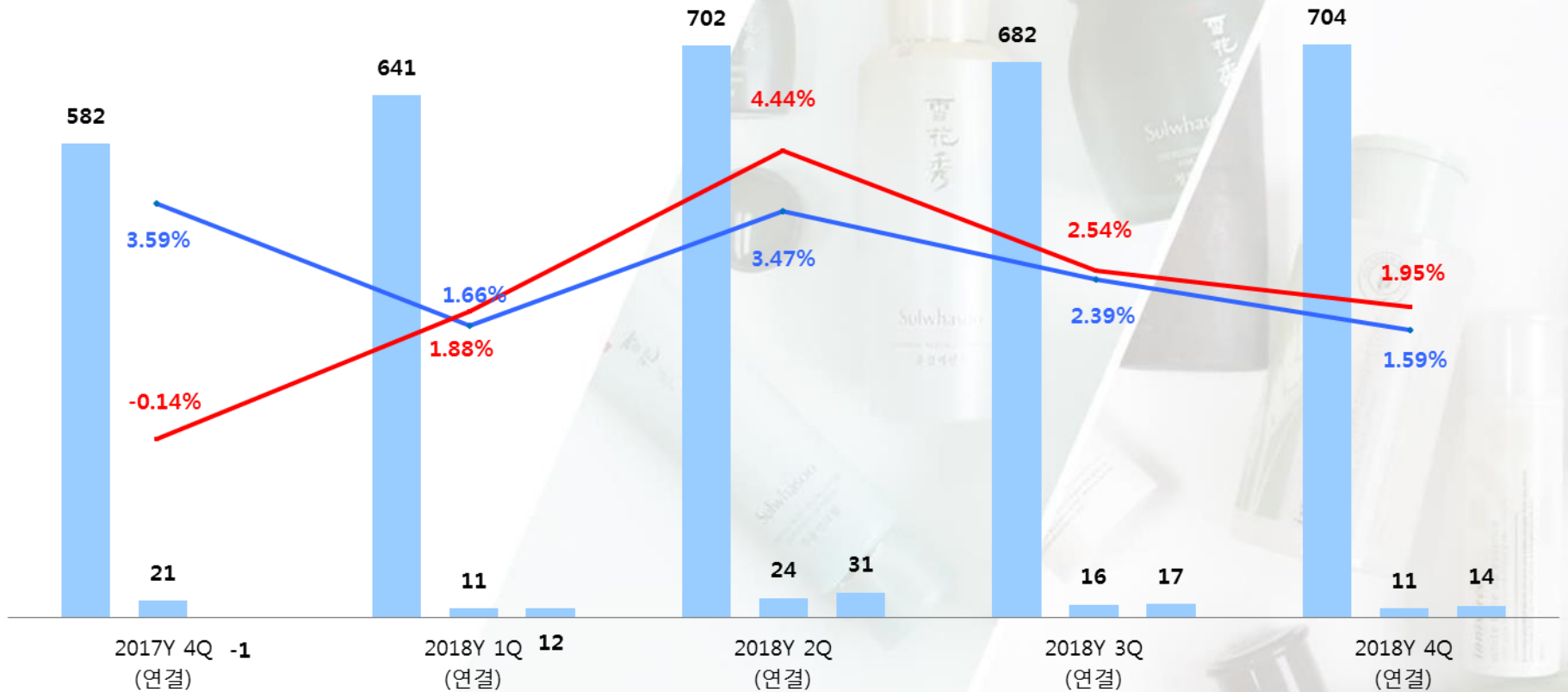
## 04. 최근 5분기 경영성과

분기별 계절성 비용(1, 3분기 정기상여, 4분기 일회성 비용) 제거 시 영업이익률  
1분기 2.87%, 2분기 3.47%, 3분기 6.39%, 4분기 6.82%로 사업적 수익성 개선 추이 확인

매출액/영업이익/당기순이익 ○ 영업이익률(%)

○ 당기순이익률(%)

(단위 : 억원)



## 05. 최근 10개년 경영성과

2019년 매출액 2,950억원, 영업이익 265억원(9.00%) 달성 전망  
 투자 사이클 종료 및 본격적인 투자 회수에 따른 큰 폭의 수익 증대 기대

매출액/영업이익 ○ 영업이익률(%)

(단위 : 억원)



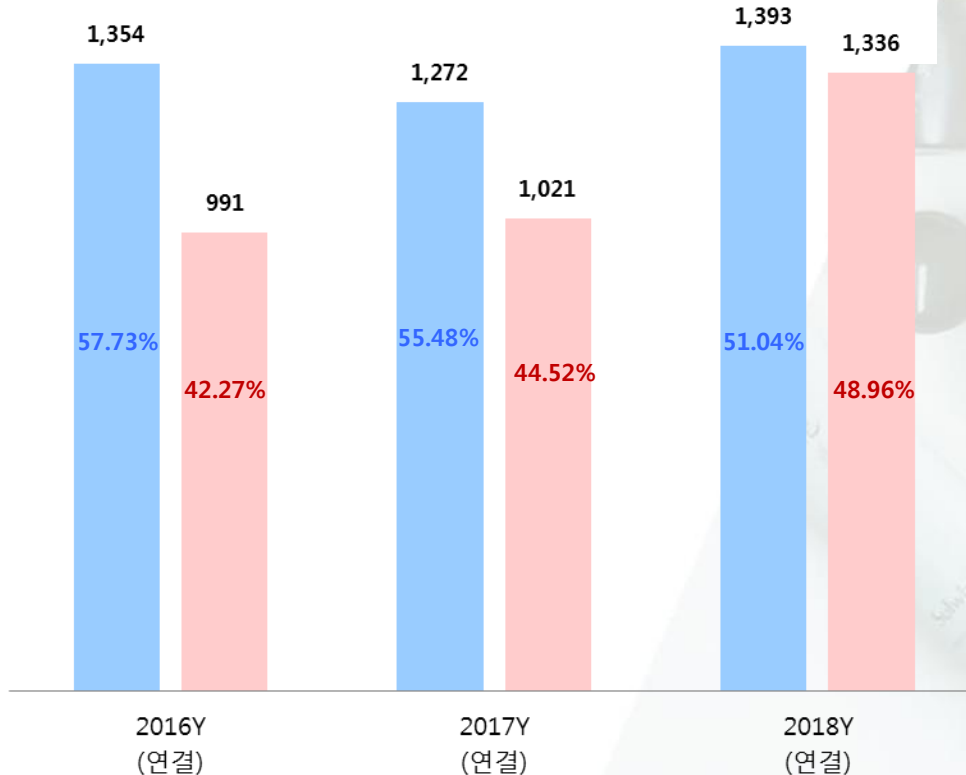


## 06. 내수 및 수출 비중

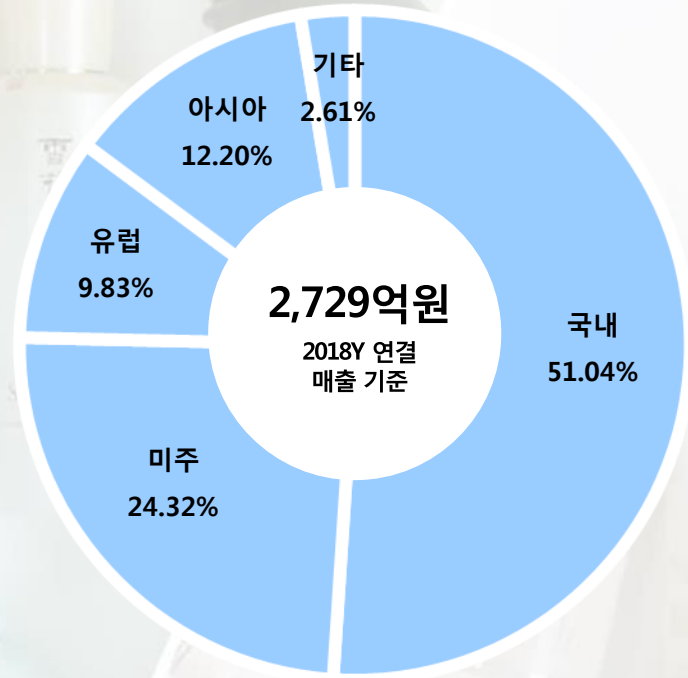
전년대비 미주 28.93%, 유럽 41.63%, 일본 30.08%, 중국 110.93% 성장  
 중국 수출규모 2018년 1분기 8억원, 2분기 17억원, 3분기 23억원, 4분기 31억원 기록

내수/수출 비중

(단위 : 억원)



지역별 매출 비중

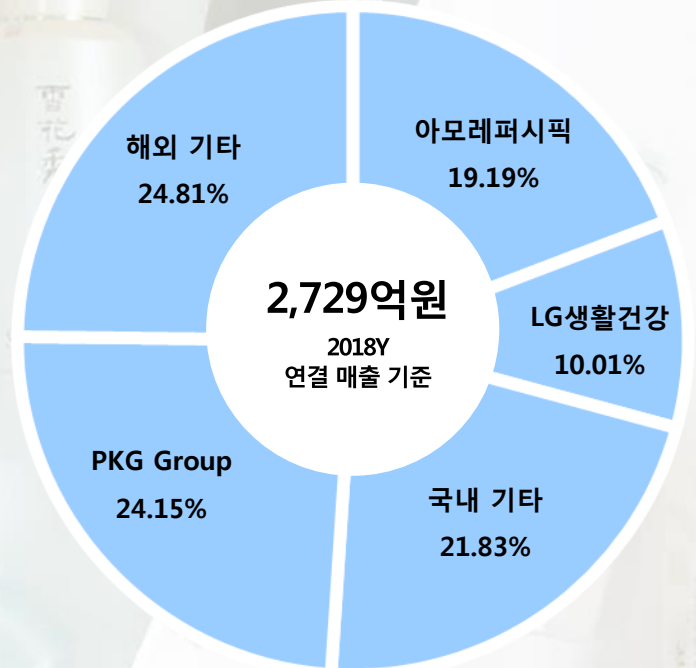
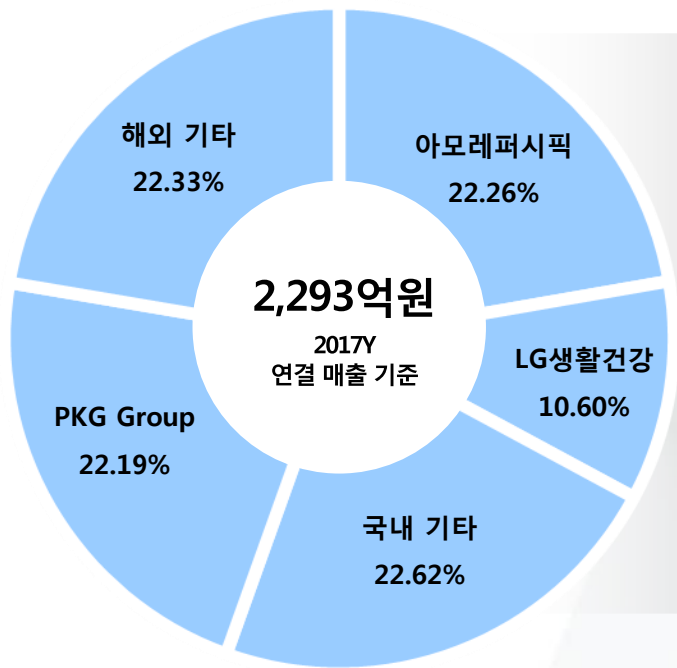


\*일본, 중국 수출매출은 아시아 지역에 포함

## 07. 주요 매출처 현황

국내 화장품 시장 편중 → 글로벌 화장품 시장 안정적 수출 포트폴리오 구축

고객사별 매출 비중



## 08. 요약 재무제표

### 연결재무상태표

(단위 : 백만원)

과목	2016Y (연결)	2017Y (연결)	2018Y (연결)
유동자산	91,432	88,537	94,909
비유동자산	144,705	170,612	190,970
자산총계	236,137	259,149	285,879
유동부채	33,664	49,831	44,409
비유동부채	23,310	22,874	49,817
부채총계	56,974	72,705	94,226
자본금	6,199	6,199	6,199
자본잉여금	66,983	66,98	66,983
기타포괄손익누계액	61	(222)	(547)
이익잉여금	105,920	113,484	119,017
자본총계	179,163	186,444	191,653

\* K-IFRS 기준

### 연결포괄손익계산서

(단위 : 백만원)

과목	2016Y (연결)	2017Y (연결)	2018Y (연결)
매출액	234,568	229,296	272,929
매출원가	188,977	198,741	242,995
매출총이익	45,591	30,555	29,934
판매비와 일반관리비	20,696	21,546	23,685
영업이익	24,895	9,009	6,249
기타수익	1,744	2,739	2,335
기타비용	1,016	2,440	293
금융수익	3,450	2,224	2,541
금융비용	2,875	4,181	2,125
법인세비용 차감전순이익	26,198	7,351	8,707
법인세비용	(5,277)	438	1,281
당기순이익	20,921	7,789	7,426

\* K-IFRS 기준