

# 2019년 2분기 실적발표

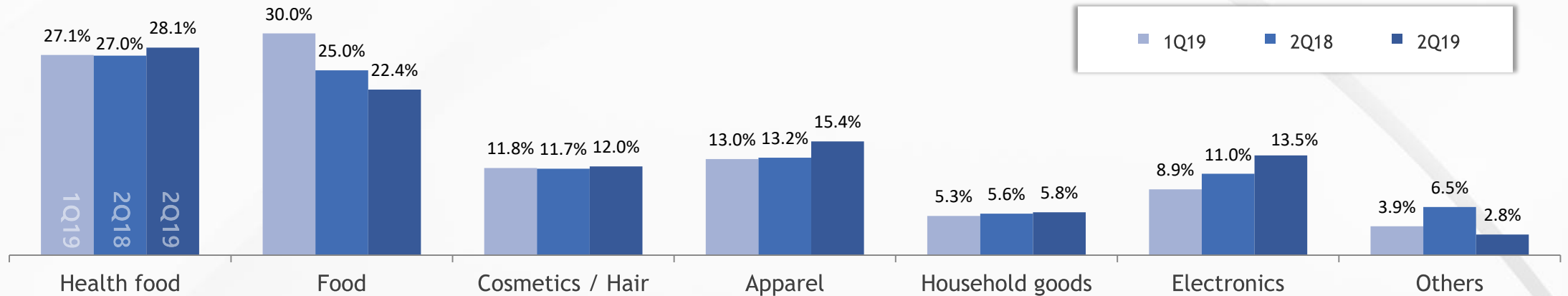

 요약실적

[단위 : 억원]	2Q19	2Q18	Yoy	1Q19	QoQ
취급액	<b>3,397</b>	<b>3,295</b>	3.1%	<b>3,402</b>	-0.1%
매출액	1,201	1,176	2.1%	1,177	2.0%
매출총이익	1,124	1,083	3.8%	1,078	4.3%
판매관리비	943	854	10.4%	929	1.5%
영업이익	<b>181</b>	<b>229</b>	-21.0%	<b>149</b>	21.5%
영업이익률	5.3%	6.9%	-	4.4%	-
당기순이익	<b>119</b>	<b>147</b>	-19.0%	<b>98</b>	21.4%
당기순이익률	3.5%	4.5%	-	2.9%	-

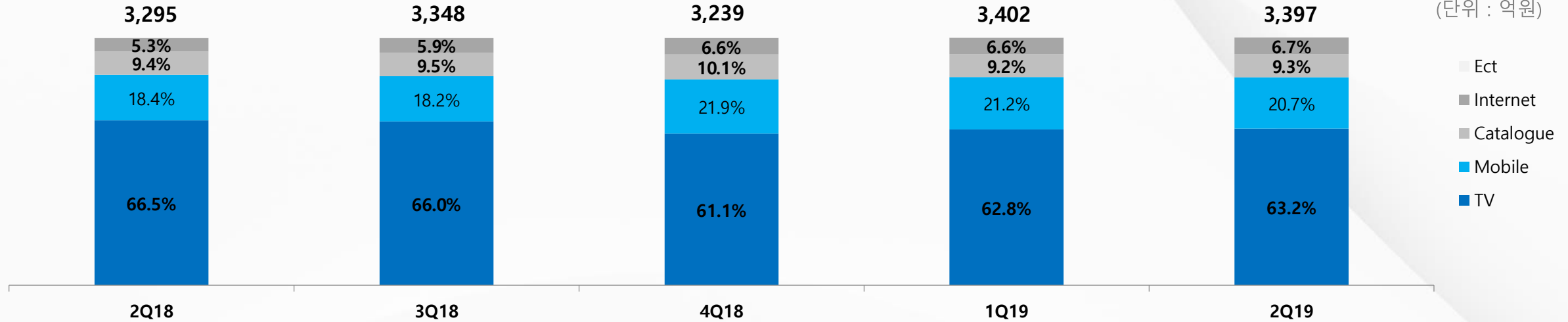
부문별 실적

[단위 : 억원]	2Q19	2Q18	YoY	1Q19	QoQ
취 급 액	3,397	3,295	3.1%	3,402	-0.1%
TV	2,144	2,190	-2.1%	2,137	0.3%
Catalogue	316	310	1.9%	314	0.6%
Internet	229	176	30.1%	224	2.2%
Mobile	703	606	16.0%	720	-2.4%
Etc	5	13	-61.5%	7	-28.6%

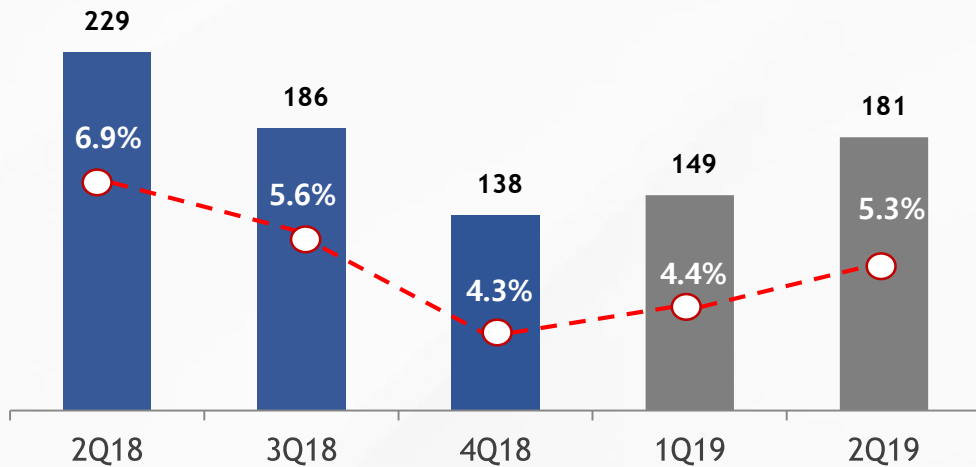
품목별 비중



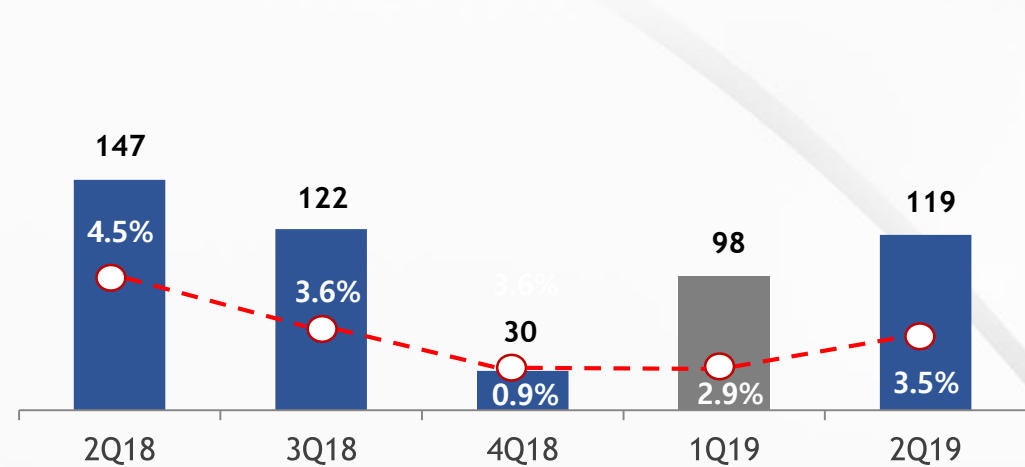
전사 취급액 2Q18 ~ 2Q19



영업이익, 영업이익률 2Q18 ~ 2Q19 (단위 : 억원)



순이익, 순이익률 2Q18 ~ 2Q19 (단위 : 억원)



▶ 판매관리비

[단위 : 억원]	2Q19	2Q18	YoY	1Q19	QoQ
인건비	85.3	70.0	-37.2%	85.5	-0.2%
지급수수료	670.9	579.2	15.8%	670.8	0.0%
도서인쇄비	54.3	47.4	14.6%	47.0	15.5%
판매촉진비	15.1	14.1	7.1%	15.2	-0.7%
광고선전비	25.4	23.5	8.1%	13.7	85.4%
감가상각비	17.3	18.0	-3.9%	17.6	-1.7%
무형자산상각비	14.8	14.7	0.7%	14.7	0.7%
세금과공과	12.6	36.6	-65.6%	19.6	-35.7%
기타	47.4	50.5	-6.1%	45.2	4.9%
합 계	943.1	854.0	10.4%	929.3	1.5%

요약 재무상태표

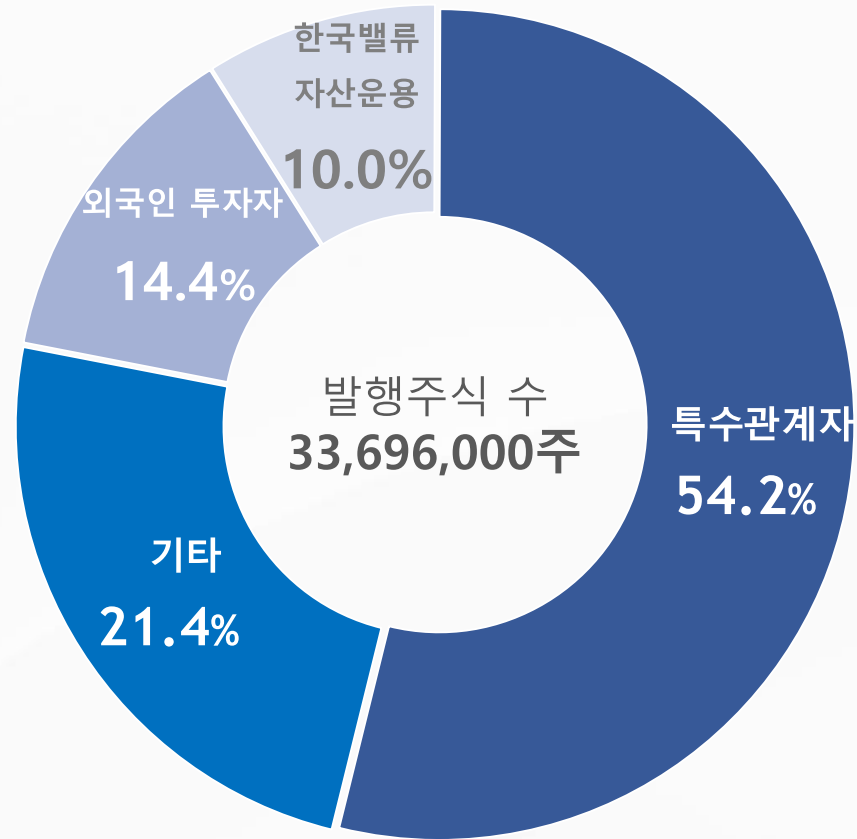
(단위 : 백만원)

구 분	FY2017	FY2018	2Q19
유 동 자 산	78,158	68,441	111,272
비유동자산	713,982	757,604	765,027
<b>자 산 총 계</b>	<b>792,141</b>	<b>826,045</b>	<b>876,299</b>
유 동 부 채	205,891	214,170	135,997
비유동부채	139,596	128,003	241,195
<b>부 채 총 계</b>	<b>345,487</b>	<b>342,173</b>	<b>377,192</b>
자 본 금	16,848	16,848	16,848
기타 자본요소	-8,630	-9,035	-11,097
이익잉여금	438,436	476,059	493,356
<b>자 본 총 계</b>	<b>446,654</b>	<b>483,872</b>	<b>499,107</b>

요약 손익계산서

(단위 : 백만원)

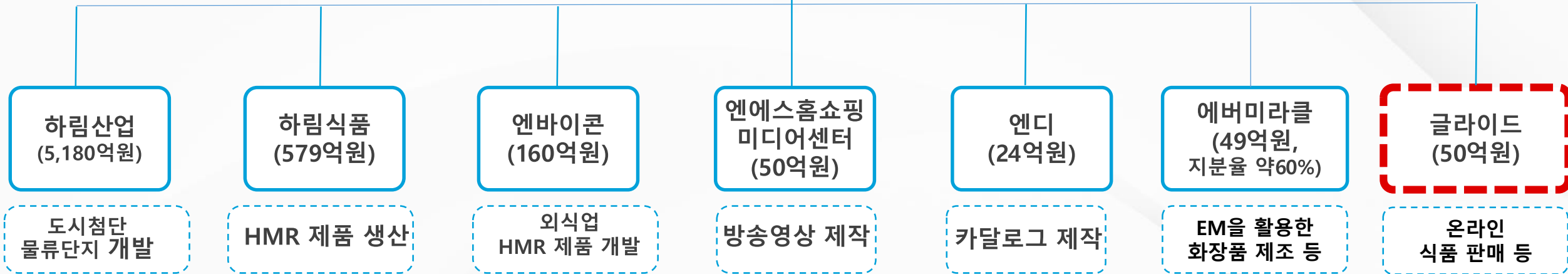
구 분	FY2017	FY2018	2Q19
취 급 액	1,369,065	1,340,571	679,854
매 출 액	473,513	468,410	237,784
매 출 원 가	18,921	38,011	17,581
매 출 총 이 익	454,590	430,399	220,202
판 매 관 리 비	361,019	351,415	187,245
<b>영 업 이 익</b>	<b>93,571</b>	<b>78,983</b>	<b>32,957</b>
영 업 외 수 익	11,834	2,864	1,991
영 업 외 비 용	10,948	18,231	5,938
법인세차감전 순이익	94,458	63,616	29,010
<b>당기순이익</b>	<b>68,830</b>	<b>44,935</b>	<b>21,725</b>



주주명	지분율	Note
하림지주 외	54.2%	특수관계인 포함
외국인 투자자	14.4%	
한국밸류자산운용	10.0%	
기타 국내 투자자	21.4%	
<b>합 계</b>	<b>100%</b>	



(\*) 상기 금액은 투자금액 총계임.





Earnings Release 2Q'19

Thank you

이 종목의 더 많은 IR정보 [확인하기](#)

**IR GO** 주주와 기업을 연결하고 응원합니다.