

PSK홀딩스

기업가치 제고계획 이행 평가

2026.04

Disclaimer

- 본 자료는 피에스케이홀딩스 주식회사(이하 “회사”)의 기업가치 제고 공시와 관련하여 투자자들에 대한 정보를 제공하기 위한 목적으로 회사에 의하여 작성된 것입니다. 본 자료에 기재된 정보에 대해서 별도의 독립적인 외부 평가 혹은 확인 과정을 거치지 아니하였습니다. 본 자료에 포함된 정보나 의견의 공정성, 정확성 또는 완결성과 관련해서는 회사는 어떠한 진술 및/또는 보장도 제공하지 아니합니다.
- 본 자료에 포함된 정보는 본 자료 제공일 현재를 기준으로 작성된 것이며, 본 자료 제공 당시의 상황에 따라 해석되어야 합니다. 본 자료에 제시 또는 포함된 정보는 별도의 통지 없이 변경될 수 있으며, 그러한 변경이 있다고 하더라도 본 자료가 자료 제공 이후의 중대한 변화를 반영하도록 수정 또는 보완되지 아니할 수 있습니다.
- 회사 및 계열회사, 그 임직원 및 자문사 등 회사와 관련된 어떠한 자도 고의 또는 과실 여부를 불문하고 회사의 주주 또는 투자자 등이 본 자료 및/또는 그 기재 내용을 이용함으로써 인하여 발생하거나 기타 본 자료와 관련하여 발생하는 어떠한 손해에 대해서도 민,형사상 및 행정상의 책임을 일체 부담하지 아니합니다. 향후 경영 환경 및 중장기 계획의 변화로 인하여 실제 미래 실적은 본 자료에 기재되거나 암시된 내용과 차이가 있을 수 있음을 양지하시기 바랍니다.
- 본 자료에 기재된 영업실적과 재무정보는 달리 명시하지 않는 한 K-IFRS에 따른 연결 재무제표 기준 자료입니다.
- 본 자료는 장래에 관한 회사의 예측을 반영하는 정보를 포함할 수 있는 바, 이러한 예측 정보는 회사가 통제할 수 없는 미래에 관한 가정들에 근거한 것으로서 관련 예측 정보에 의하여 예정된 바와 중대하게 다른 결과가 초래될 위험 및 불확실성이 있습니다. 회사는 예측정보와 관련하여 본 자료 제공 이후에 발생하는 결과 및 새로운 변경사항을 반영하도록 수정 또는 보완할 의무를 부담하지 아니합니다.
- 본 자료의 정보 중 일부는 외부자료에 근거하여 작성된 것으로 회사는 외부 자료에 대한 독립적인 확인 과정을 거치지 아니하였습니다. 따라서 회사는 외부자료의 정확성 또는 완결성과 관련하여 어떠한 진술 및/또는 보장도 제공하지 아니하며, 그러한 외부 자료는 위험 및 불확실성을 내포하고 있고, 다양한 요소에 따라 변동될 수 있습니다.
- 본 자료는 회사가 발행하는 증권의 모집 또는 매매를 위한 권유를 구성하지 아니하며, 자료의 어떠한 내용도 관련 계약 및 약정 또는 투자 결정을 위한 기초 또는 근거가 될 수 없습니다.

Contents

01

기업가치 제고계획 수립 목표

02

기업가치 제고계획 이행 평가

세부 목차

- Summary
- 매출액 이행 평가
- 영업이익률 이행 평가
- 배당금 이행 평가
- ESG 이행 평가
- Appendix

01 기업가치 제고계획 수립 목표

수립 목표

이행 평가

주주가치 제고를 위해 수립한 4가지 목표 (25.4월 공시 기준)



매출액

실행목표

2030년까지
평균 **10%*** 성장

영업이익률

실행목표

2030년까지
20% 이상

배당금

핵심목표

2030년까지
600원 이상

ESG

ESG목표

KCGS 종합등급
B등급** 이상 목표

수익성에 기반한 지속가능한 양적 성장

지속가능한 주주환원

지속가능한 경영체제

* 목표 성장률은 25.4월 공시일을 기준으로 한 반도체 시장 상황을 바탕으로 설정되었습니다.
시장 상황이 변동될 경우, 목표 성장률은 변경될 수 있음을 유의하시기 바랍니다.

** 25.4월 공시일을 기준으로 KCGS 평가 내역이 없으며, 2025년부터 평가 대상 기업으로 선정되었습니다.

Summary

2025년 이행 평가 결과, 영업이익률·배당금·ESG는 기공시 목표를 달성하였으나, 매출액 목표는 미달하였습니다.

구분	기공시 목표	2025 결과	평가
매출액	2030년까지 평균 10% 성장	-3.6%	미달
영업이익률	2030년까지 20% 이상	35.3%	달성
배당금	2030년까지 600원 이상	1,080원	달성
ESG	KCGS 종합등급 B등급 이상 목표	B등급	달성

① 매출액 - 목표 미달

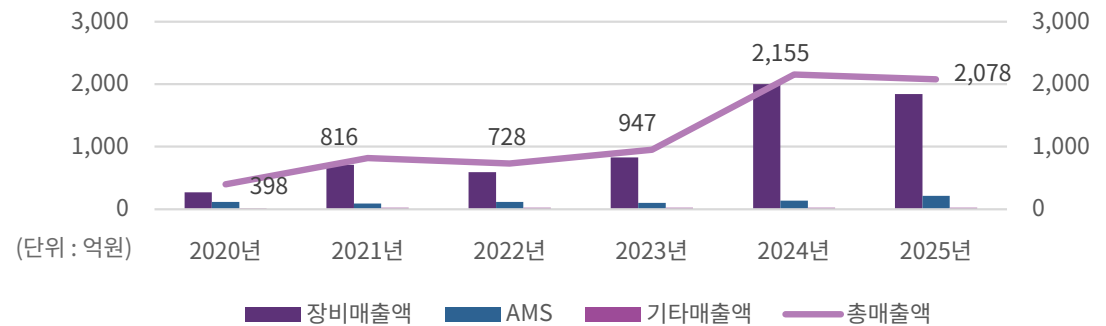
Plan vs Actual

- 목표: 2030년까지 평균 10% 성장 (CAGR)
- 결과: 2025년 -3.6% 성장
- 평가: **미달**

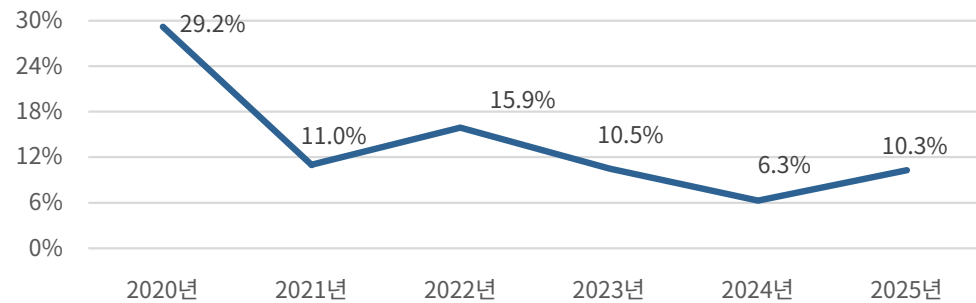
- 고객 투자 연기로 매출 소폭 하락
- 부품 판매 및 유지보수 서비스의 비중이 소폭 증가하여 매출 하락에 대한 일부 방어 효과

항목	2024	2025	증감
매출액(억원)	2,155	2,078	-3.6%
부품 판매 및 유지보수 서비스 비중	6.3%	10.3%	+4%p

매출액(억원) 추이 2020~2025



매출액 대비 부품 판매 및 유지보수 서비스 비중(%) 2020~2025



② 영업이익률 - 목표 수준 안정적 상회

Plan vs Actual

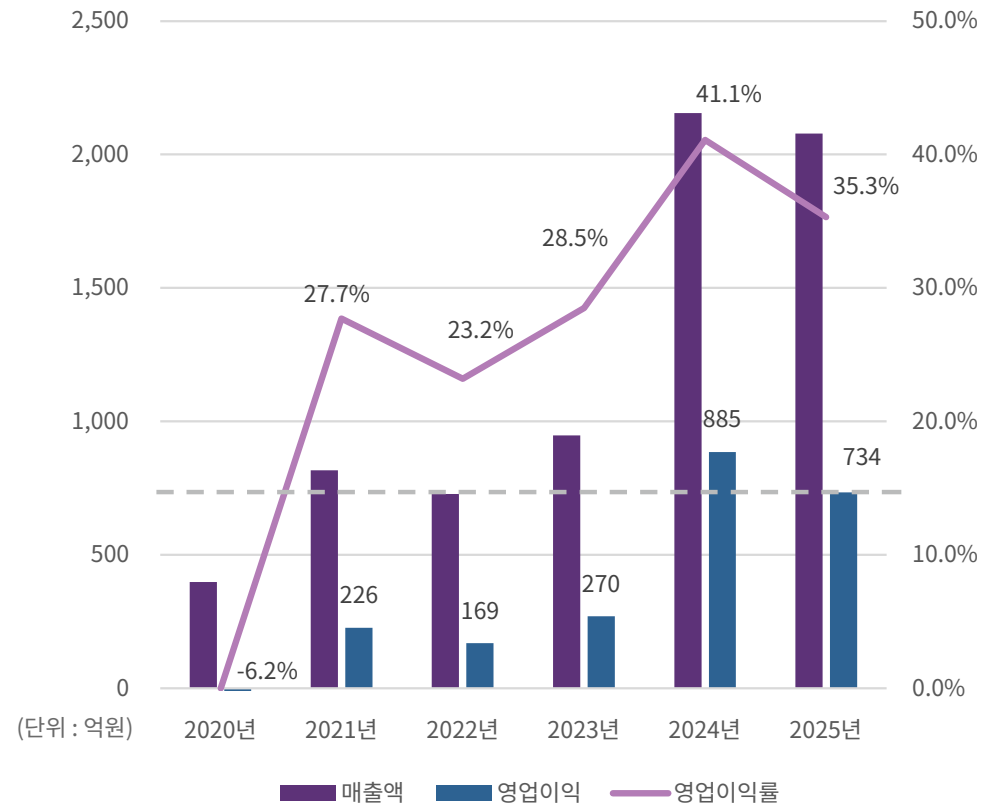
- 목표: 2030년까지 20% 이상
- 결과: 2025년 35.3%
- 평가: **달성 (+10.3%p)**

- 원가 및 품질 경쟁력 강화를 위해 손실 비용 절감 및 품질 개선 활동 지속 수행
- 기술 경쟁력 기반 고부가가치 제품을 개발하고자 신규 특허 출원 지속

2025년 12월 31일 기준

구분	등록	출원	합계 (개)
특허권	202	79	281

영업이익률(%) 추이 2020~2025 · 목표선 15%



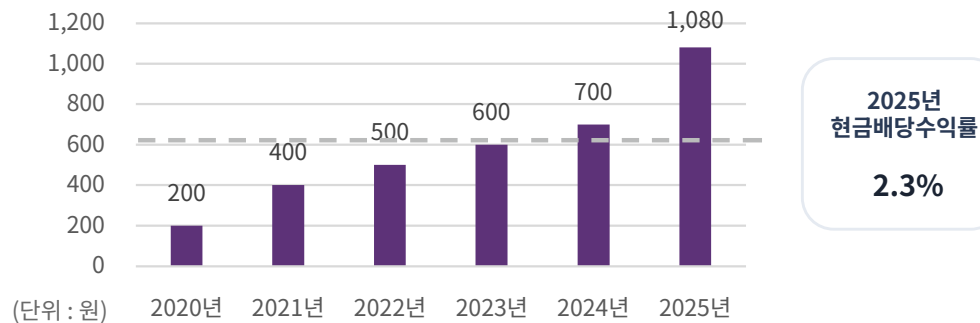
③ 배당금 - 주주환원 목표 달성

Plan vs Actual

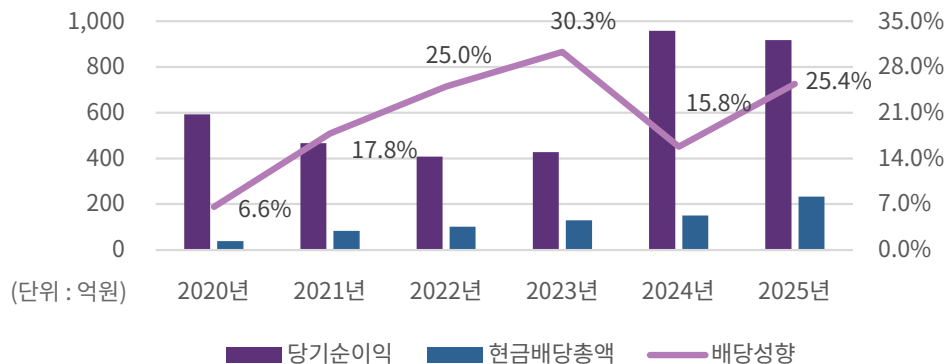
- 목표: 2030년까지 600원 이상
- 결과: 2025년 1,080원
- 평가: **달성 (+480원)**

- 목표를 상회하여 주주환원 정책 실현
- 안정적 이익 기반으로 배당 규모 지속적인 확대
- 고배당 시행을 통해 주주가치 제고
- 최근 상법 등 제도 변화 및 시장 환경, 재무상황을 고려해 자사주 매입 및 소각 검토 중

DPS(원) 추이 2020~2025 · 목표선 600원



배당성향(%) 2020~2025



④ ESG - 목표 달성

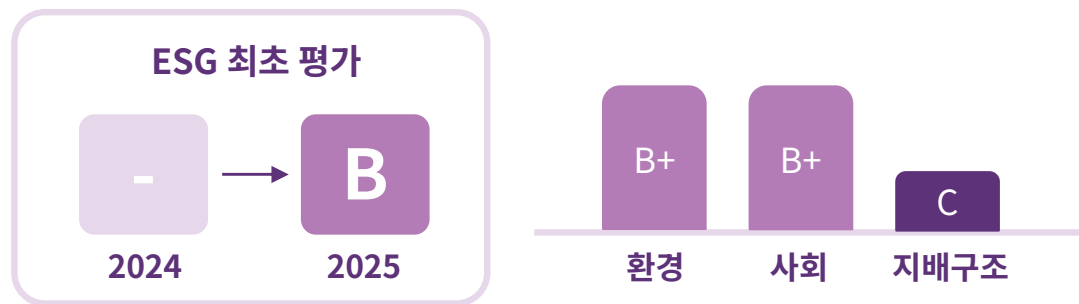
Plan vs Actual

- 목표: KCGS 종합등급 B등급 이상 목표
- 결과: B등급
- 평가: **달성**

- 환경 및 사회 영역 양호, 지배구조 영역 일부 개선 필요
- 개선이 필요한 항목에 대한 원인을 분석하고 관리 체계 강화 등 개선 과제를 도출하여 실행 예정
- 개선 활동에 대해 주주 및 투자자와의 지속적인 소통을 통해 신뢰 제고 추진

2025년 KCGS 종합등급은 B등급으로, 목표를 달성하였습니다.

일부 개선이 필요한 항목에 대해서는 개선 과제를 도출하여 실행하고자 합니다.



ESG 활동 및 등급 변화

구분	ESG 활동	평가 등급
2023년	-	-
2024년	홈페이지 ESG 정보 공개	-
2025년	KCGS 평가 수행, 개선 필요 항목 인지 및 개선 과제 도출	B

Appendix

재무건전성

부채비율

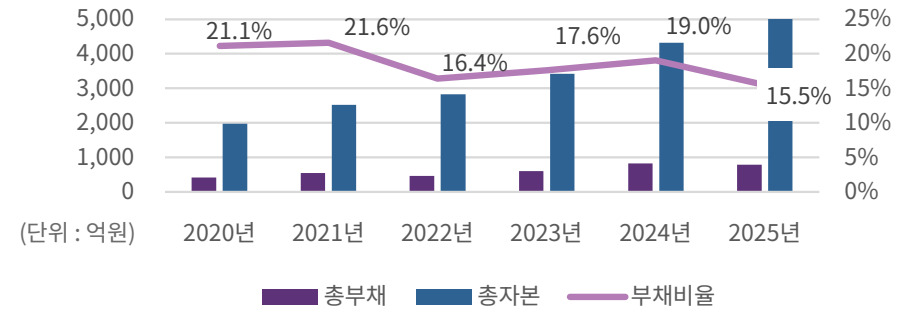
- 2025년 부채비율 15.5%로 20% 수준 유지 중
- 자본 증가 속도가 부채 증가 대비 우위
- 금리 상승 및 경기 변동 대응력 상승

ROE 현황

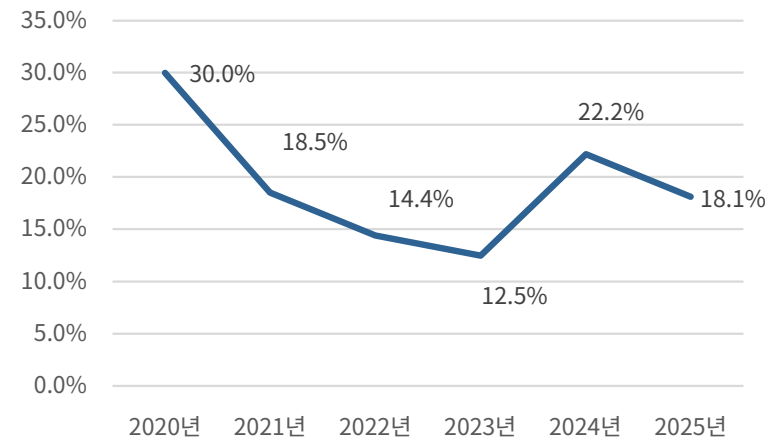
- 2025년 ROE 18.1%로 높은 수준 유지
- 업황 변동에도 불구하고 ROE 안정적으로 유지하며 자본 효율성 지속 확보
- $ROE = \text{순이익률} \times \text{총자산회전율} \times \text{재무레버리지}$

구분	2024	2025
순이익률	44.5%	44.1%
총자산회전율	0.4	0.4
재무레버리지	1.2	1.2
ROE	22.2%	18.1%

부채비율(%) 추이 2020~2025



ROE(%) 추이 2020~2025



R&D 및 Capex 현황

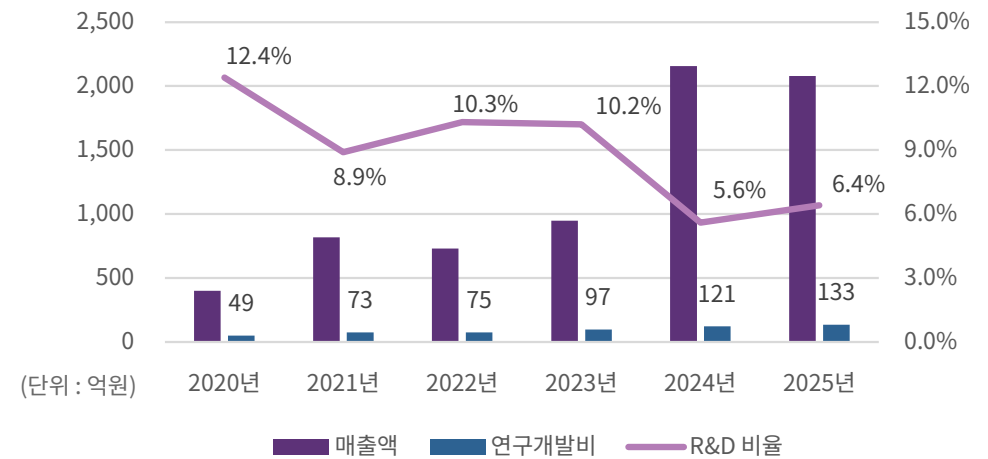
R&D 현황

- 2025년 R&D 비율 6.4%
- 신규 공정용 Bump reflow 기술 개발
- 신규 응용 분야 진입을 위한 Descum 및 Reflow 패널 공정 설비 개발
- 제품 포트폴리오 다각화 추진 중

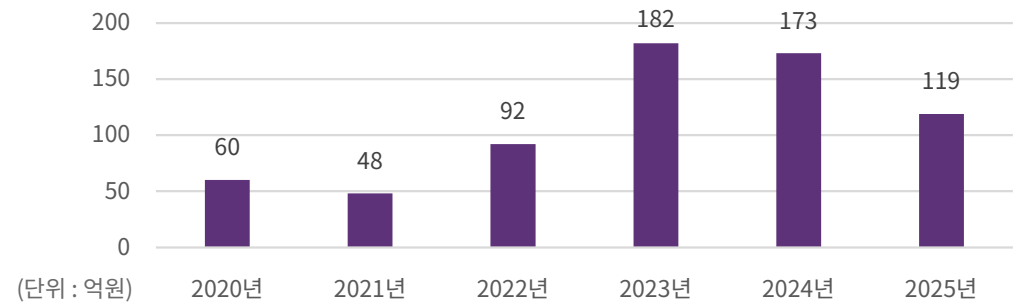
Capex 현황

- 동탄 본사 사업장의 시설 개선
- 시장 환경 및 내부 투자 여건을 종합적으로 고려하여 관련 투자 기회를 지속적으로 탐색 중

매출액 대비 연구개발비(억원) 현황 2020~2025



Capex(억원) 추이 2020~2025



Appendix

주주소통활동

IR 활동

- 2025년 IR 총 172회 진행
- 2025년 NDR 총 2회 진행
- 2025년 영문공시 총 2회 진행

홈페이지 개선 활동

- 2030년 중장기 목표 설정을 공개하고 기업개요, 경영철학 등 주요 소개 콘텐츠 정비
- 글로벌 고객 및 투자자의 정보 접근성 향상을 위해 일부 콘텐츠 최신화

구분	IR 활동	NDR 활동
2025년 1분기	40회	-
2025년 2분기	26회	-
2025년 3분기	57회	1회 (국내) : 한국거래소, 코스닥협회, 한국 IR 협의회
2025년 4분기	49회	1회 (국내) : 한국거래소, 코스닥협회, 한국 IR 협의회



PSK그룹은 지난 30여년간 축적된 기술력을 바탕으로 반도체 제조공정인 플라즈마 dry strip (감광액 제거기 분야)에서 지속적으로 세계 시장점유율 1위를 유지하고 있는 글로벌 대표 기업입니다. 지속 가능한 성장과 기술 혁신을 바탕으로 반도체 공정장비 글로벌 리더로서 2030년까지 USD 1 Billion Company 달성을 목표로 세계 시장을 향해 나아가고 있습니다.



PSIK
HOLDINGS

The logo for PSIK HOLDINGS is centered in the upper half of the image. The word "PSIK" is rendered in a bold, black, sans-serif font, with a vertical red bar acting as the letter "I". Below it, the word "HOLDINGS" is written in a smaller, black, all-caps sans-serif font. The background features a light gray gradient with a complex, circuit-like pattern of thin gray lines and small circles, resembling a printed circuit board or a network diagram, which flows from the bottom left towards the top right.