

A large, stylized graphic of the letters 'SM' is positioned on the left side of the page. The letters are formed by overlapping, rounded, black-outlined shapes. The 'S' is composed of three overlapping loops, and the 'M' is composed of two overlapping vertical shapes. The overall style is modern and minimalist.

SM ENTERTAINMENT GROUP EARNINGS RELEASE

FY2021.1Q

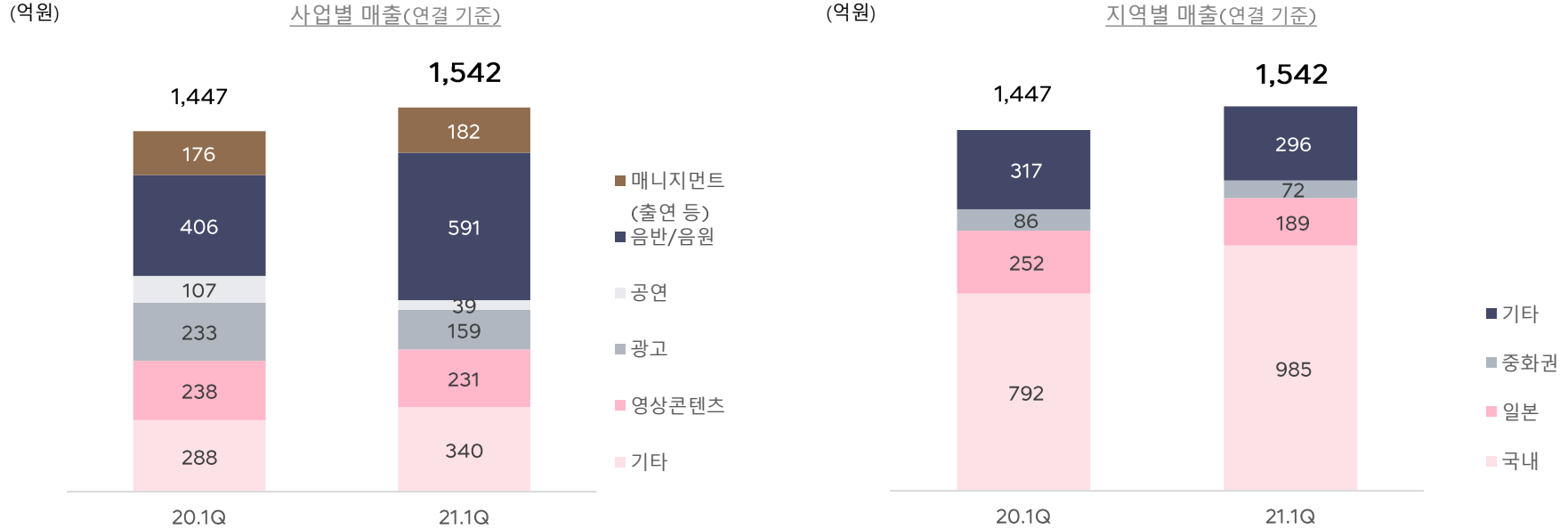
DISCLAIMER

본 자료의 실적은 투자자 여러분들의 편의를 위하여 작성된 자료로서,
내용 중 일부는 외부감사 결과에 따라 변동될 수 있음을 양지하시기 바랍니다.

본 자료는 투자자 여러분의 투자판단을 위한 참고자료로 작성된 것이며,
당사는 이 자료의 내용에 대하여 투자자 여러분에게 어떠한 보증을 제공하거나 책임을 부담하지 않습니다.
또한 당사는 투자자 여러분의 투자가 자신의 독단적이고 독립적인 판단에 의하여 이루어질 것으로 신뢰합니다.

본 자료의 재무자료는 IFRS 연결 및 IFRS 별도 기준입니다.

FY2021.1Q SM ENTERTAINMENT (연결기준)



매출 1,542억원 YoY +6.6%, 영업이익 154억원 YoY +815.6%, OPM 10.0%

주요 아티스트 활발한 활동 이어가며 1분기 최대 음반판매량 180만장 YoY +32.4%, +44만장 기록, 음반/음원 매출 YoY +45.7% 고성장 지속

자회사 '디어유' 버블 서비스 성장세 이어가며 턴어라운드, 연결 실적(기타 사업)에 기여 매출 89억원, YoY +10배 증가

코로나19 영향에 따른 공연·광고·여행 사업 매출 감소에도 불구하고, 본업에 충실하며 견조한 실적 달성 및 시장 컨센서스 상회

FY2020.1Q SuperM 북미투어, NCT 127 미국 공연 등 오프라인 공연 14회 진행

FY2021.1Q 백현 Beyond LIVE 1회 진행

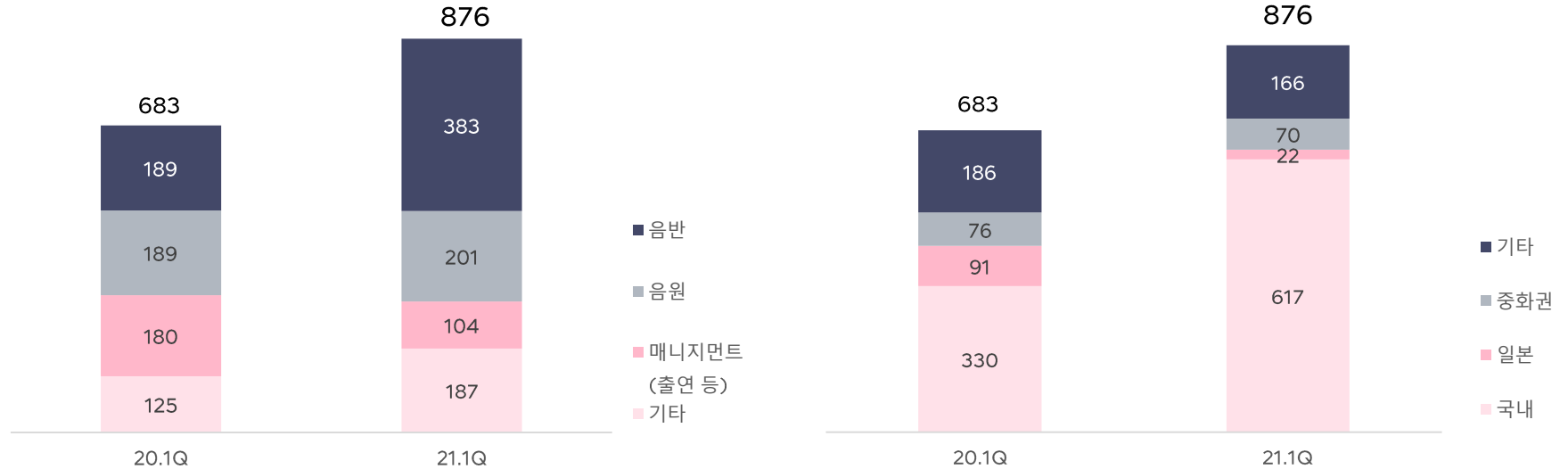
FY2021.1Q SM ENTERTAINMENT (별도기준)

(억원)

사업별 매출(별도 기준)

(억원)

지역별 매출(별도 기준)



매출 876억원 YoY +28.1%, 영업이익 174억원 YoY +122.8%, OPM 19.8%

다양한 아티스트 라인업 가동 및 견고한 팬덤 기반으로 음반 매출 YoY +102.9% 증가하며 어닝서프라이즈 견인

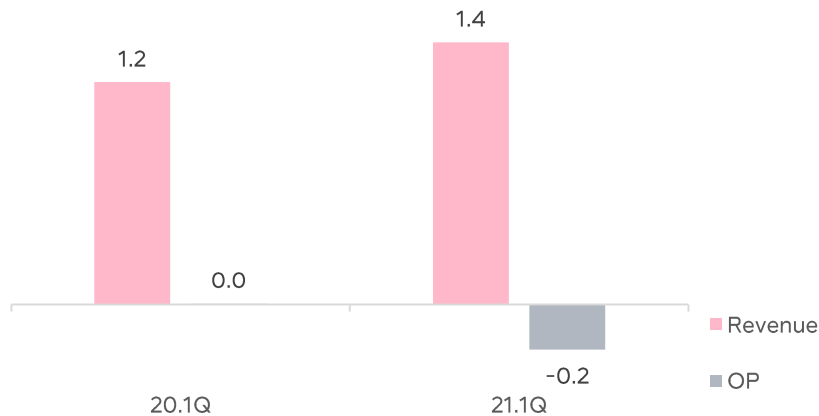
코로나19 확산에 따른 오프라인 공연 부재로 매니지먼트 매출 YoY -41.9% 감소했으나, MD·화보 등 기타 매출 YoY +49.3% 성장하며 실적 증대

1Q 아티스트 활동 백현 미니앨범, 슈퍼주니어 정규앨범, SHINee 정규앨범, WayV 미니앨범, U-KNOW 미니앨범 등

FY2021.1Q SMC / SMEJ Plus

(JPY bn)

SMC 실적(연결 기준)



SMC 매출 14억엔, 영업손실 2억엔

코로나19 영향으로 엔터테인먼트 사업 정상화가 지연되고 있으나,

일본 내 한류 콘텐츠 수요 상승에 따른 판권사업 호조 영향으로

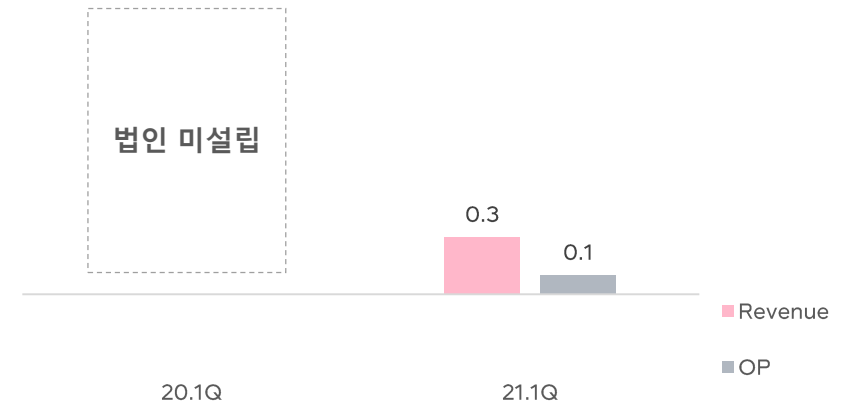
라이츠&미디어 매출 10억엔 기록

전년 사업구조 개편* 이후 수익성 강화 노력 지속

* 2020. 4. 1. SM JAPAN가 물적분할하여 SMEJ, SMEJ Plus 신설,
2020. 8. 1. SMC가 SMEJ 흡수합병

(JPY bn)

SMEJ Plus 실적(별도 기준)



SMEJ Plus 매출 3억엔, 영업이익 1억엔

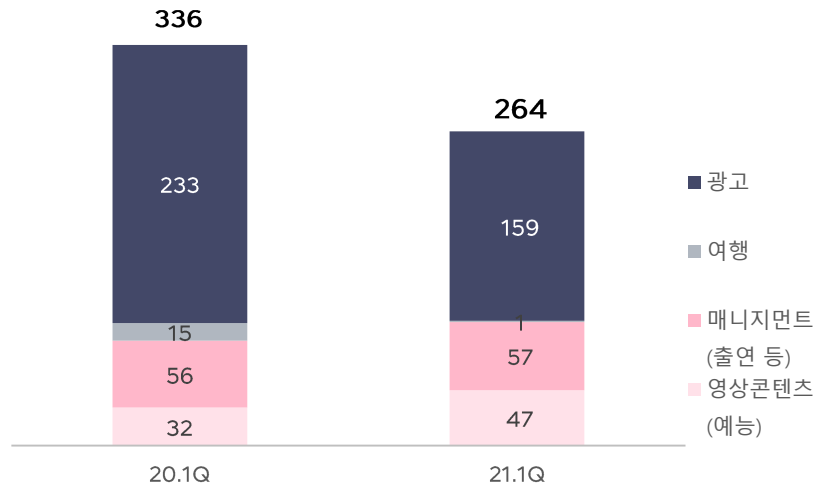
2020. 4. 1. 신설된 법인으로서 팬클럽 기획 및 운영 전담

공연, 팬미팅 등 오프라인 행사 부재한 영향으로 팬클럽 가입 유인 감소

FY2021.1Q SM C&C / KEYEAST

(억원)

SM C&C 사업별 매출(별도 기준)

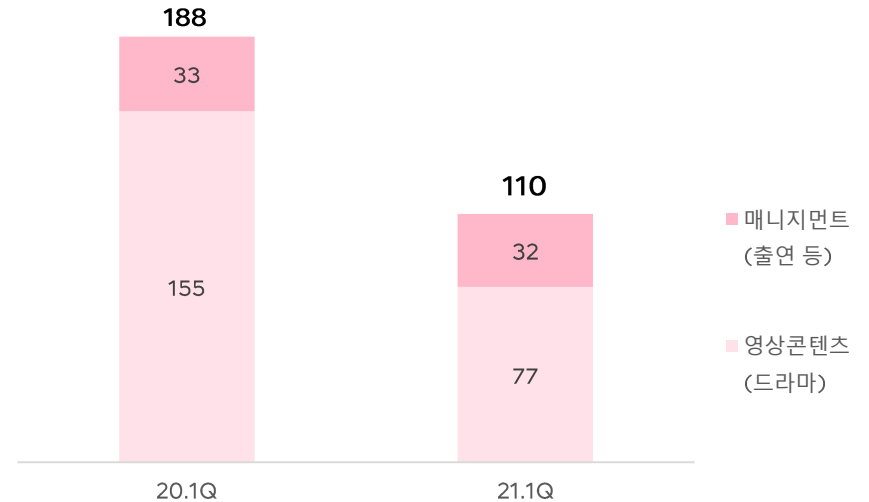


SM C&C 매출 264억원 YoY -21.5%, 영업손실 31억원 YoY 적자축소

코로나19 여파에 따른 마케팅 수요의 둔화로 광고 매출 감소했으나, 자체 제작 콘텐츠 수익 창출 및 양세찬/김준현 등 신규 MC 영입에 따라 영상콘텐츠 YoY +45.6%, 매니지먼트 YoY +2.0% 매출 증가

(억원)

키이스트* 사업별 매출(연결 기준)



KEYEAST 매출 110억원 YoY -65.0% , 영업이익 9억원 YoY -61.5%

전년동기 텐트폴 드라마 ‘하이에나(SBS, Netflix)’ 방영에 따른
기저효과에도 불구하고 영업이익 흑자 기록
FY2020.1Q ‘하이에나’ 12회, ‘사이코패스 다이어리’ 4회 방영
FY2021.1Q ‘허쉬’ 10회, ‘라이브온’ 1회 방영

* 20.3Q부터 SMC가 키이스트 연결대상종속회사에서 제외됨에 따라 SMC 실적 제거 후 표기

FY2021.2Q PREVIEW - ENTERTAINMENT



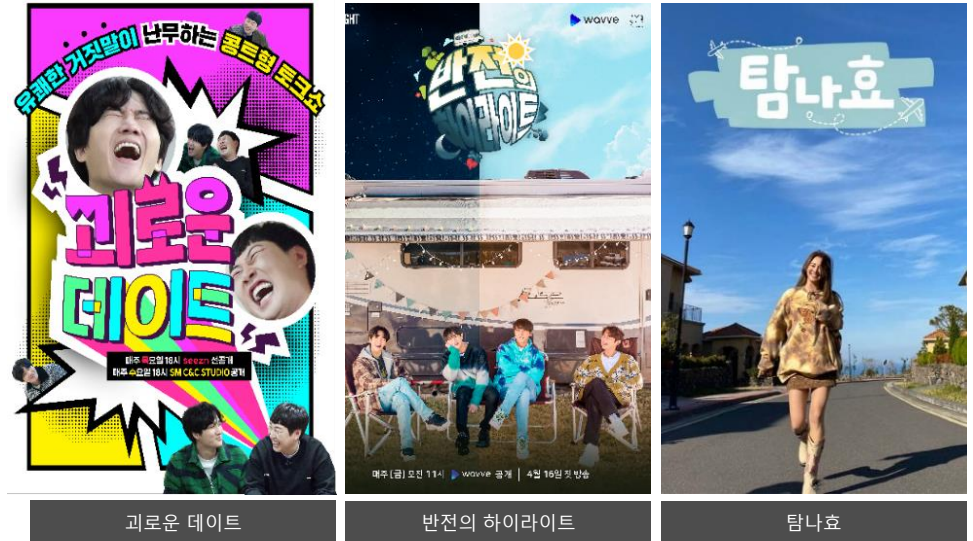
NCT DREAM, 첫 정규 앨범 '맛 (Hot Sauce)' 선주문량 171만장 돌파 (5/9 기준) 하며 자체 최고 기록 경신
에스파(aespa), 세계관 스토리 담은 신곡 'Next Level'로 컴백 (5/17) 하며 활동 확대
EXO, 스페셜 앨범 'DON'T FIGHT THE FEELING'으로 1년 6개월 만 신보 발매 (6/7)
美 대형 제작사 MGM과 함께 NCT-Hollywood 런칭을 위한 오디션 프로그램 제작 계획 발표

FY2021.2Q PREVIEW - Ads. / Contents

2Q 온에어 광고 및 프로모션



2Q 자체 제작 예능 콘텐츠



SM C&C SK브로드밴드 채널 개국 및 오리지널 콘텐츠 제작 협업에 따른 매출 증대, IP 확보 및 밸류 확대 노력
SK, 코웨이, GC 녹십자 등 주요 광고주 집행물량 증가 기대

KEYEAST 유해진, 조보아 등 아티스트 신규 영입 지속 및 2021년 하반기 드라마 집중 방영 예정

- FY2021 드라마 라인업(4편+) : 별들에게 물어봐(제작비 400억원 규모 우주 로맨스), 경이로운 구경이, 한 사람만, 일루미네이션

APPENDIX

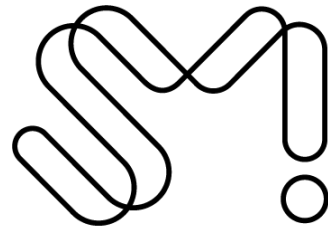
Financial Statements Summary

연결 손익계산서

(십억원)	FY20.1Q	FY21.1Q	YoY	FY2019	FY2020
매출액	144.7	154.2	7%	657.8	579.9
매출원가	101.6	97.2	-4%	442.2	381.1
매출총이익	43.1	57.0	32%	215.6	198.8
판관비	41.5	41.7	0%	175.2	192.3
영업이익	1.7	15.4	816%	40.4	6.5
기타수익	3.2	0.9	-72%	7.9	6.7
기타비용	1.3	1.1	-8%	23.6	31.4
금융수익	3.9	3.0	-23%	7.7	4.4
금융비용	1.2	3.2	158%	10.6	13.8
관계기업 및 공동기업투자손익	(1.0)	0.3	흑자전환	(11.2)	(13.0)
법인세비용차감전순이익	5.2	15.2	191%	11.0	(40.6)
법인세비용	7.2	6.5	-9%	27.1	39.8
당기순이익	(1.9)	8.7	흑자전환	(16.2)	(80.3)
지배주주순이익	0.4	10.2	2,319%	(9.1)	(70.2)
주당이익(원)	(18)	443	흑자전환	(391)	(3,002)

연결 재무상태표

(십억원)	FY20.1Q	FY21.1Q	YoY	FY2019	FY2020
유동자산	521	610	17%	629	646
현금및현금성자산	233	288	24%	285	298
매출채권및기타유동채권	148	164	11%	196	202
비유동자산	483	531	10%	487	422
유형자산	107	92	-14%	65	91
무형자산	195	173	-11%	106	178
자산총계	1,004	1,141	14%	1,116	1,069
유동부채	326	382	17%	437	434
매입채무및기타유동채무	197	218	10%	296	288
비유동부채	44	123	181%	46	19
부채총계	369	505	37%	483	453
지배기업지분	447	447	0%	444	432
자본금	12	12	0%	12	12
자본잉여금	245	316	29%	245	310
기타자본항목	30	19	-35%	29	20
기타포괄손익누계액	(4)	(12)	적자확대	(7)	(5)
이익잉여금	164	112	-32%	165	95
비지배지분	188	190	1%	189	184
자본총계	634	636	0%	633	616
부채와자본총계	1,004	1,141	14%	1,116	1,069



SM
ENTERTAINMENT