



NHN



Investor Relations
May 2020



목차

1Q20 실적요약

주요 서비스

- GAME

- PAYCO

- 결제 & 광고, 콘텐츠, 커머스, 기술

Appendix

1Q20 실적 요약

(백만원)	1Q19	4Q19	1Q20	증감률	
				Y/Y	Q/Q
매출	370,591	400,099	394,599	6.5%	-1.4%
게임매출	114,003	99,947	104,680	-8.2%	4.7%
모바일	73,125	67,992	68,955	-5.7%	1.4%
PC	40,878	31,955	35,725	-12.6%	11.8%
결제 / 광고	124,023	140,258	151,335	22.0%	7.9%
커머스	50,752	70,766	63,715	25.5%	-10.0%
컨텐츠	49,327	44,769	39,446	-20.5%	-11.9%
기술	25,341	43,017	36,568	44.3%	-15.0%
기타	13,780	6,380	4,912	-64.4%	-23.0%
내부거래	-6,933	-5,037	-6,058	-	-
영업비용	348,862	382,607	366,306	5.0%	-4.3%
지급수수료	202,790	235,848	231,541	14.2%	-1.8%
인건비	92,711	90,117	85,173	-8.1%	-5.5%
광고선전비	12,101	18,911	15,026	24.2%	-20.5%
감가상각비	18,019	15,525	16,532	-8.2%	6.5%
통신비	6,720	6,315	6,454	-4.0%	2.2%
기타영업비용	16,520	15,891	11,579	-29.9%	-27.1%
영업이익	21,729	17,492	28,293	30.2%	61.7%
<i>영업이익률</i>	5.9%	4.4%	7.2%	1.3%p	2.8%p
영업 외 수익 등	14,203	17,547	12,534	-11.7%	-28.6%
영업 외 비용 등	7,344	68,979	9,775	33.1%	-85.8%
법인세차감전순이익	28,589	-33,940	31,053	8.6%	-
법인세비용	17,497	2,045	13,432	-23.2%	556.8%
당기순이익	11,092	-35,985	17,620	58.9%	-
<i>당기순이익률</i>	3.0%	-9.0%	4.5%	1.5%p	-

[매출] 매출 3,946억 원. Y/Y 6.5% 증가, Q/Q 1.4% 감소

[모바일] 모바일 웹보드게임 성장세 지속, 라인 디즈니 썬즈썬즈 연초 이벤트로 Q/Q 증가
전분기 콜라보레이션 기저효과로 크루세이더퀘스트 매출 감소

[PC] 웹보드 매출 상승으로 Q/Q 증가, NHN Hgame(일본) 매각 영향으로 Y/Y 감소

[결제/광고] NHN페이코 거래 규모 Y/Y 31% 성장, 페이코오더 주문 Q/Q 3배 증가
NHN KCP 온라인 PG 및 해외 가맹점 결제 증가로 Q/Q 성장

[커머스] NHN고도 온라인 쇼핑 거래 증가로 매출 상승하였으나
Accommate 전분기 기저효과, NHN Global 코로나19 영향으로 Q/Q 감소

[컨텐츠] NHN박스 음반발매 기저효과로 B2B 매출 감소
NHN티켓링크 코로나19로 공연, 스포츠 일정 취소되며 Q/Q 감소

[기술] 클라우드 외부 매출 확대 및 최근 언택트(Untact) 수요 증가에 기인한 트래픽
증가에도 PNP시큐어 비수기 효과로 Q/Q감소

[기타] 여행박사, 코로나19 직접적 영향으로 실적 부진

[영업비용] 3,663억 원. Y/Y 5.0% 증가, Q/Q 4.3% 감소

[지급수수료] 결제 광고 매출 상승으로 Y/Y 증가, 커머스 매출 감소로 Q/Q 감소

[인건비] 전분기 일회성 특별 상여 지급 기저효과로 Q/Q 감소

[광고선전비] 연말 게임 이벤트 기저효과 및 여행/컨텐츠 마케팅 축소로 Q/Q 감소

[감가상각비] 사용권자산상각비 재조정 Q/Q 증가, 유형자산 내용연수 조정 Y/Y 감소

[기타 영업비용] 지급임차료 재조정 효과, 출장감소 및 교통비 하락으로 Q/Q 감소

[영업이익] 283억 원. Y/Y 30.2% 증가, Q/Q 61.7% 증가

[영업외손익] 영업권 등 무형자산손상차손, 당기손익공정가치측정 금융자산평가손실
기저효과로 Q/Q 영업외비용 감소

[당기순이익] 176억 원. Y/Y 58.9% 증가, Q/Q 흑자전환

주요 서비스

게임



결제 & 광고



컨텐츠



커머스



기술



기타



주요 게임

Mobile



LINE 디즈니 쓰무쓰무

- NHN PlayArt 개발
- 2014년 1월 출시
- 일본 매출 순위 top 10



Compass

- NHN PlayArt 개발 & 퍼블리싱
- 2016년 12월 출시
- 유명 IP 콜라보레이션



요괴워치 푸니푸니

- NHN PlayArt 개발
- 2015년 8월 출시
- 유명 IP 콜라보레이션

Web - board



한게임, PC 웹보드 시장 1위



구글 플레이 출시 [14년 ~ 17년]



애플 앱스토어 출시 [19년 8월]



원스토어 출시 [19년 9월]

- 원스토어 한게임 포커클래식
- PC ⇔ 모바일 어카운트 연동

모바일 게임 신규 라인업

Non- Casual



Critical OPS Reloaded

- NHN 개발 & 퍼블리싱
- '20년 6월 아시아 출시
- FPS, e-Sports 타겟



용비불패 M

- NHN 퍼블리싱
- '20년 3Q 국내 출시
- 횡스크롤 액션 RPG

Casual



디즈니 찜무찜무 스타디움

- NHN 개발
- LINE 퍼블리싱
- '20년 상반기 일본 출시

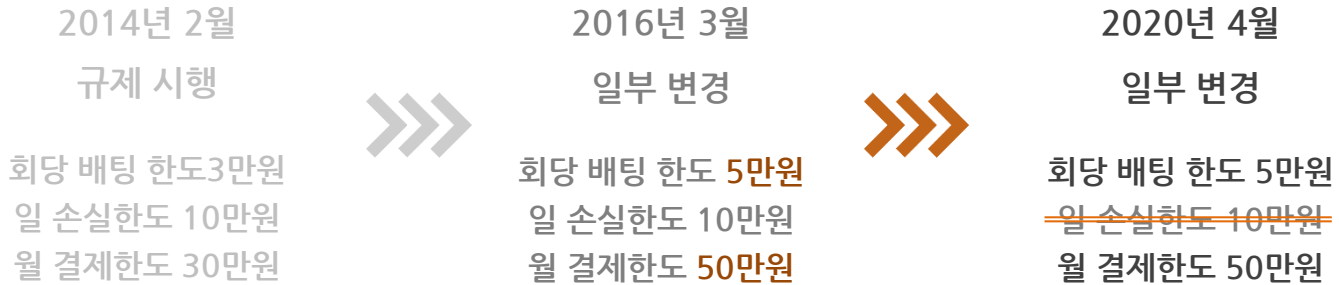


일본 애니메이션 IP 기반

- NHN Playart 개발
- '20년 하반기 출시

웹보드 규제

규제 환경 변화



베팅 게임



한게임 승부 예측 (가칭)

- 스포츠 등 경기 결과를 기반으로 한 베팅 게임 구상 중
- 국내외 스포츠 행사 정상화 이후로 출시 시점 조율 중
- HTML5 기반 웹게임 (PC / 모바일)



생활

- 온 & 오프라인 결제
- 맞춤쿠폰
- 페이코오더
- 식권
- 캠퍼스존
- 페이코 포인트
- 멤버십
- 쇼핑적립
- 전자지갑
- 교통 (티머니)

금융

- 송금 (국내 / 해외)
- 신용조회
- My Data
- 금융상품몰
- 추천카드 발급
- 카드 / 계좌조회
- 맞춤대출
- 보험 추천
- 제휴 계좌 / 카드
- 환전 / 환율알리미

간편결제 포함 다양한 서비스 기반 Big Data 구축 -----> DMP*기술 연동 타겟 광고 & 금융 수익모델 확대

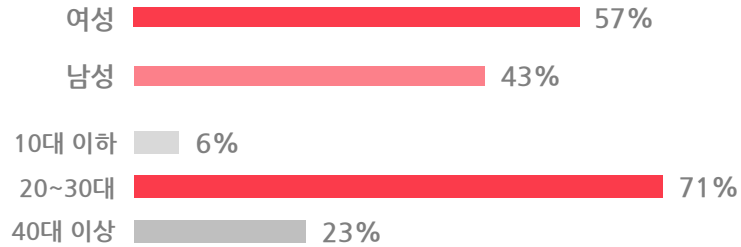
* DMP : Data Management Platform

PAYCO 현황



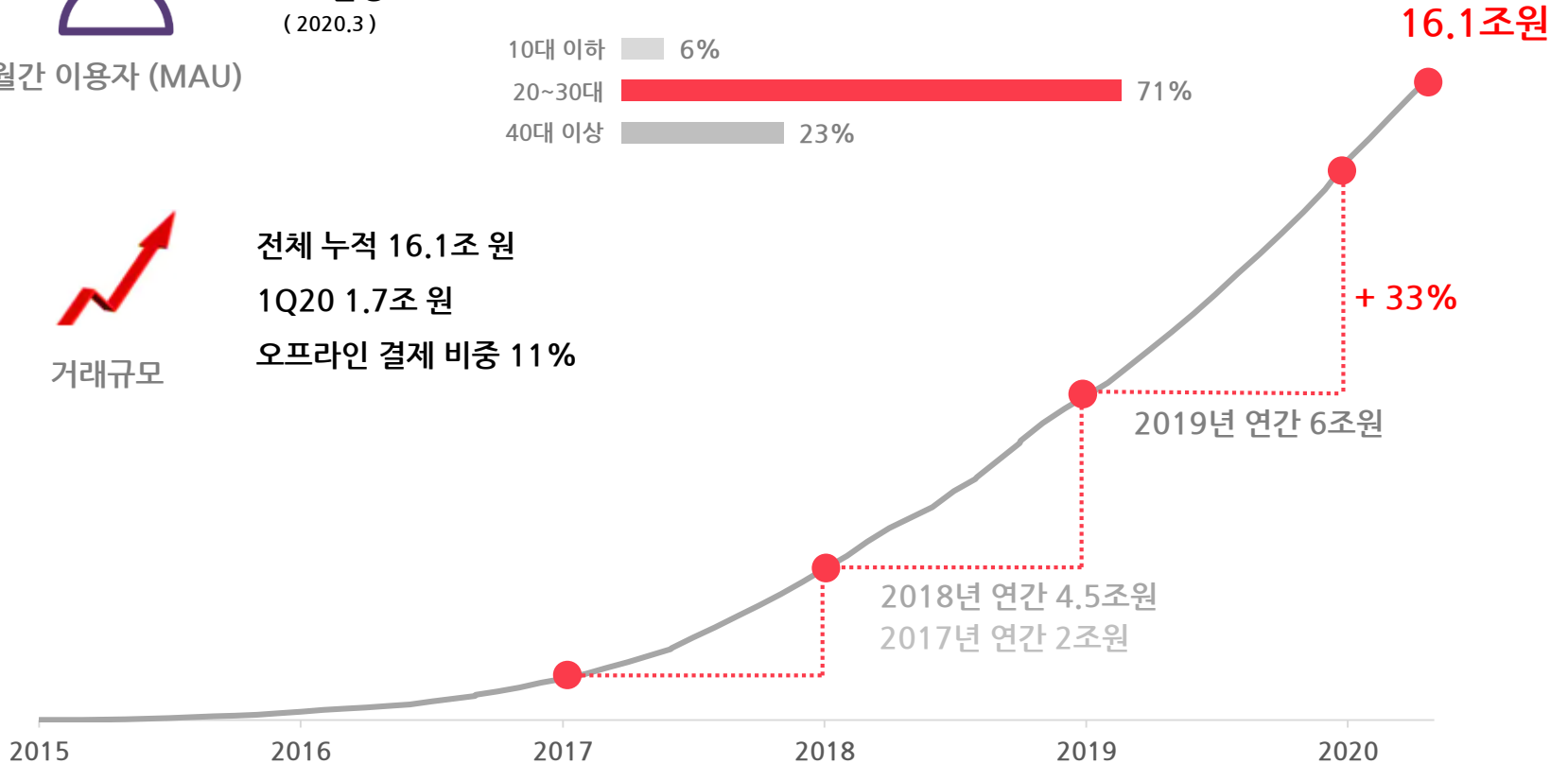
400만명
(2020.3)

월간 이용자 (MAU)




거래규모

전체 누적 16.1조 원
1Q20 1.7조 원
오프라인 결제 비중 11%

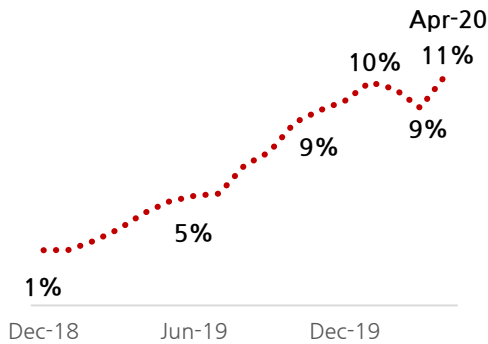


PAYCO 간편결제



오프라인 확대

- PAYCO 오프라인 비중**



- PAYCO X samsung pay** : 270만 신용카드 가맹점

- PAYCO 자체 가맹점** : 20만 가맹점 / 5대 편의점, 유명 프랜차이즈



- PAYCO 오더** : 1Q20 2.5만개 계약 완료

페이코 오더

- 2019년 6월 런칭
- 테이블오더, 픽업오더, 배달오더
- 19년 1만 계약 / 20년 말 누적 5만



- 페이코오더 주문건수



캠퍼스존 & 식권

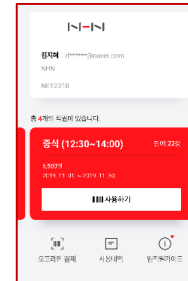
- PAYCO 캠퍼스존

- 200개 대학
- 식당 & 매점
- 통학버스
- 증명서 발급

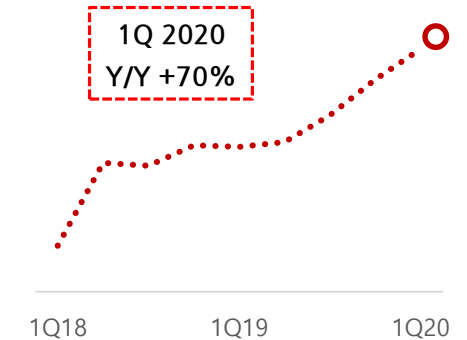


- 식권

- 700개 기업
- 이용자 4만
- PAYCO 오더 연계



- 페이코식권 거래금액



간편 금융 플랫폼

마이데이터 서비스 개념도



월간 400만
PAYCO 이용자

④ 생애주기 별
금융상품 추천



① 개인정보
활용 동의



MY DATA 사업자
(TECHFIN 기업)

③ Big Data & Analytics



② 신용정보제공
(API)

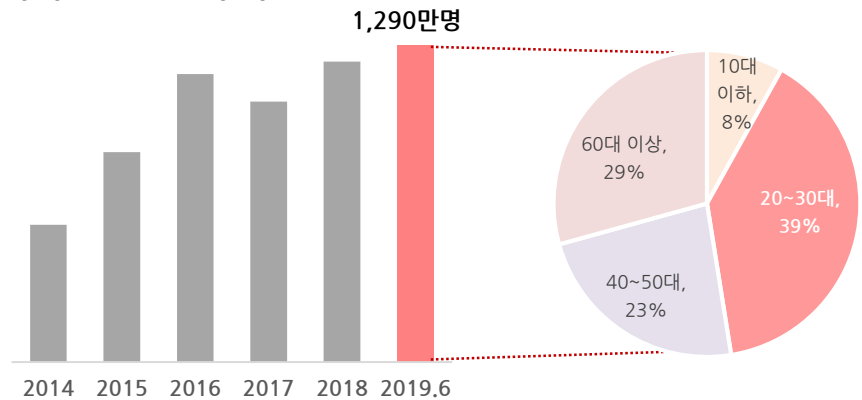


페이코 컨소시엄

- 은행 2개사
- 증권 2개사
- 보험 2개사

- 정부의 테크핀 지원 사업을 통한 경험 축적
- 과학기술정보통신부 주관 마이데이터 실증사업자 선정
- 금융부문, 페이코 컨소시엄 단독 선정
- 금융위 주도 마이데이터 라이선스 인가 준비
- PAYCO가 보유한 비금융데이터와 결합하여
금융이력 부족자(Thin filer)에 적합한 맞춤형 금융서비스 제공 가능

• 국내 Thin filer 추이



출처: NICE평가정보, NHN



PAYCO 관련 사업

결제



- 결제 거래 규모 증가
- 맞춤형쿠폰 등의 수익 규모 확대
- 생활 밀착형 서비스 확대



- PG / Online , Offline VAN 사업
- PG 시장점유율 1위
- 온라인 PG 및 해외 가맹점 거래 확대

광고

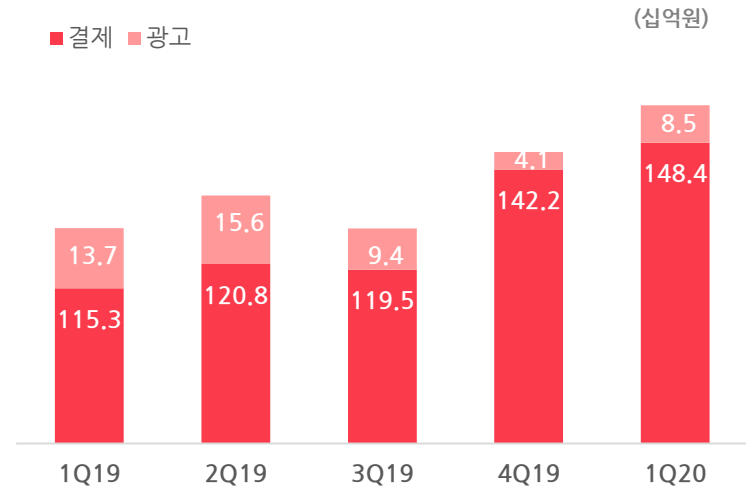


- Ad Exchange (외부 DSP) 매출 증가
- NHN ACE,
데이터 바우처 지원 사업 선정

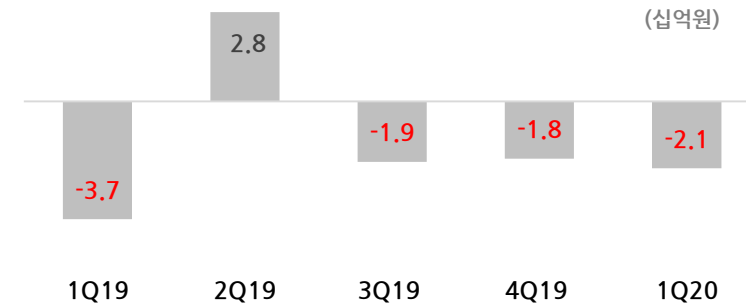


- 3Q19 인크로스 연결 제외 영향 반영

• 페이코 관련사업 영업수익



• 페이코 관련사업 영업손익





커머스

- 한중일 연동 NHN 커머스 사업
- NHN고도, 에이컴메이트 지분 100% 인수하며 시너지 확대 모색

godo:

- NCP (NHN Commerce Platform) 기반 커머스 솔루션 제공
- 규모 별 플랫폼 차별화
godomall 5 shop by
- IPO 검토 중

ACCOMMATE

- 중국 B2B, B2C 커머스 사업
[중국 Tmall 입점]
- 한국 ↔ 중국 상품 유통
- 중국 커머스 컨설팅
- B2B, 건강식품 사업 호조
- 고도 고객, 중국 확장 테스트

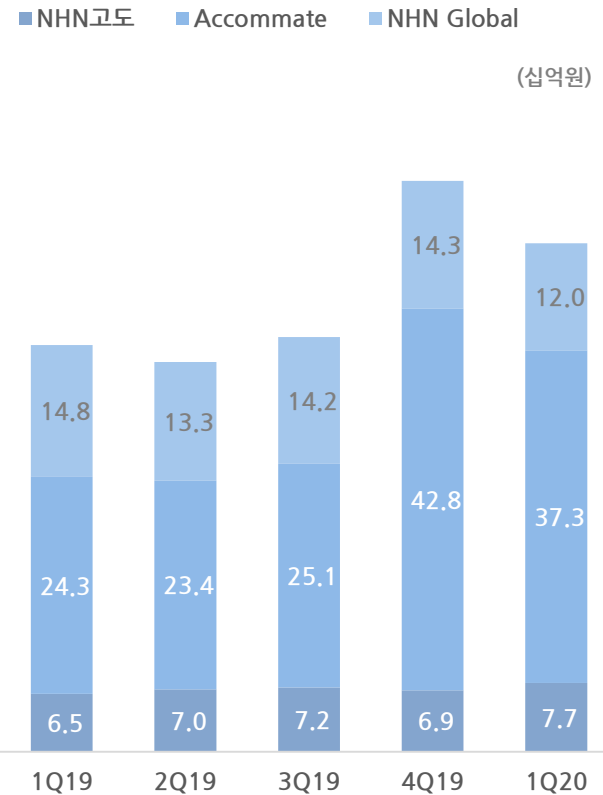


FashionGo GLOBAL

- 패션 e커머스 플랫폼 서비스
- 미국 도매상과 글로벌 소매상 연결
- 수수료 및 광고수익 확대



주요 커머스 법인 영업수익





컨텐츠

Bugs!

- 메이저 음원 유통사업자
- FLAC 고음질 음원 1천만곡 보유
- 음반, 디지털 음원 유통 등 BM 다각화



국내최초, 유일
고음질 인증 획득



하우엔터테인먼트

COMICO

- 일본, 동남아 웹툰 서비스 / 영어권 국가로 서비스 확대 예정
- 누적 다운로드 3,000만 이상
- 웹소설 기반 웹툰 준비 / 컬러 기반 종 스크롤 확장

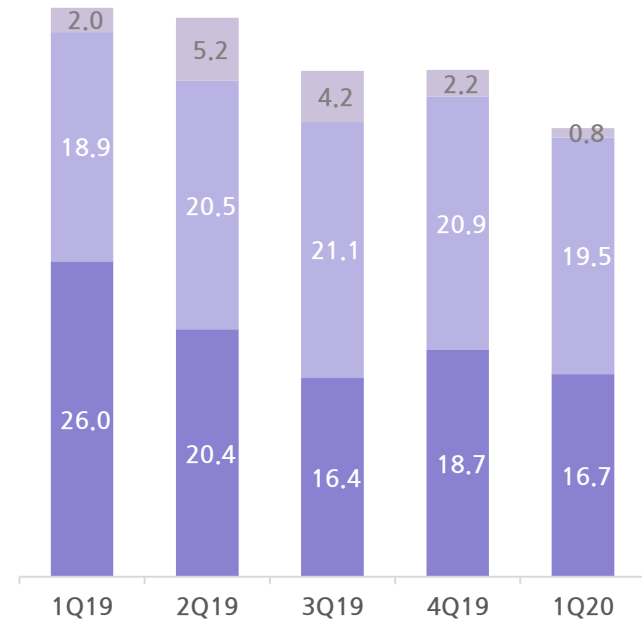
티켓링크

- 스포츠, 공연 등 온라인 티켓 예매
- 국내 최다 프로야구 구단 티켓 예매서비스
- 2분기 계절 성수기

주요 콘텐츠 법인 영업수익

■ NHN Bugs ■ NHN Comico ■ NHN Ticketlink

(십억원)





기술

TOAST Cloud

- 언택트(Untact) 수요 확대로 트래픽 증가
- NHN의 게임, 커머스 사업을 기반으로 한 1,800개 기업 고객 확보
- 금융/ 공공분야 사업 확대, 의료 / 제조분야 진출 예정



- 한돌 기술력 바탕 AI 기반 클라우드 서비스 확대

PNP SECURE

- DB, 개인정보 관련 보안서비스
- DB 접근통제 국내 1위(M/S 60%)
- 클라우드 통합 보안 제품 대응
- 2분기, 4분기 계절 성수기
- IPO 검토 중

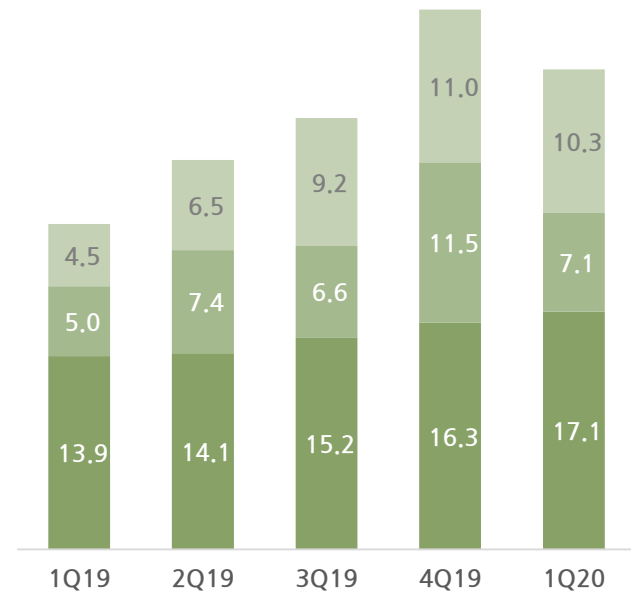
TECHORUS

- 일본 중심 데이터 관리, IT 호스팅 사업
- 글로벌 클라우드 제품 Re-sale
- 안정적인 매출 기여

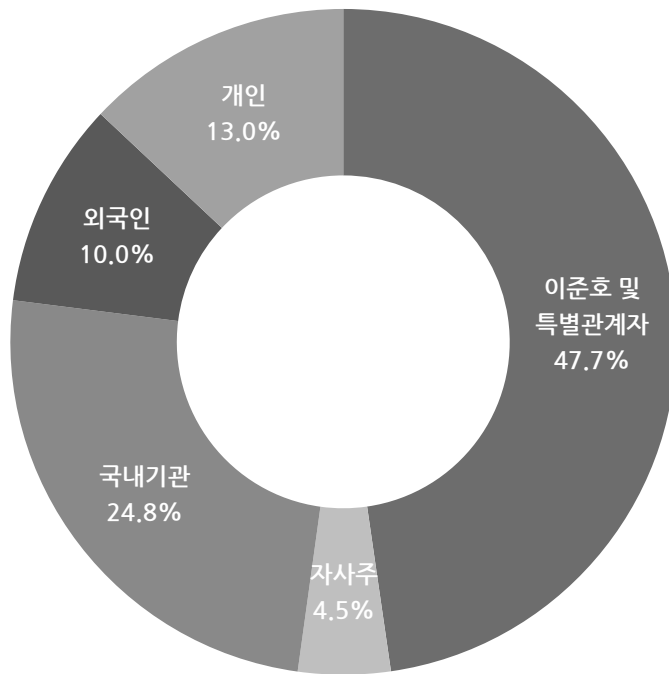
주요 기술 사업 영업수익

■ Techoros ■ PNP시큐어 ■ NHN Cloud

(십억원)



지분구조

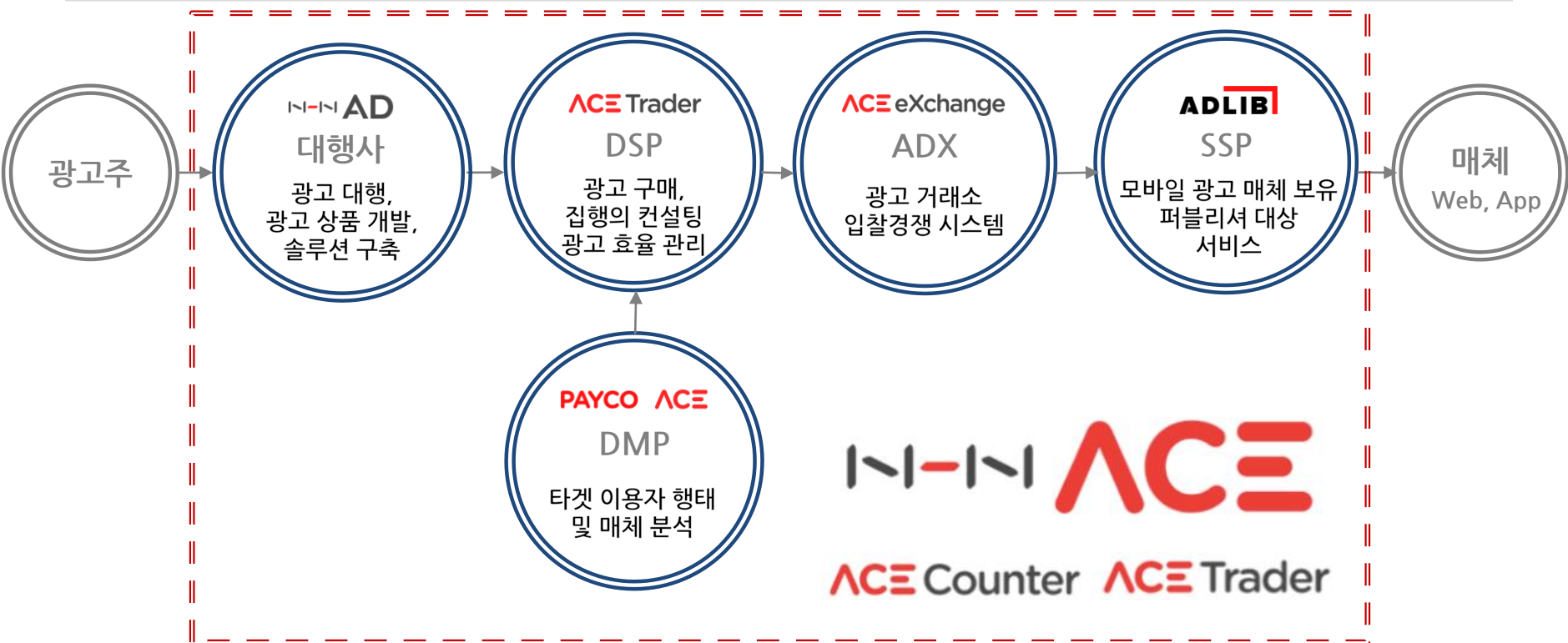


* 2020년 3월 말 기준

주요사항

- **상장시장**
KOSPI
종목코드 181710 KS
- **상장주식수**
19,565,025 주 (자사주 876,171주)
- **인력현황** (2020년 3월 말 기준)
4,750 명 (연결기준)
912명 (NHN)
- **본사위치**
성남시 분당구 대왕판교로 645번길 16
NHN 플레이뮤지엄

데이터 수집 및 분석 기술을 기반으로 이용자, 광고주, 플랫폼에 최적화된 광고 서비스
1,100개 광고주와 10,000개 매체 보유



- DSP: Ad Exchange를 통해 광고주에게 맞는 매체를 찾아 광고할 수 있도록 하는 플랫폼
- DMP: DSP가 타겟 유저인지 판단할 수 있도록 데이터를 분석하고, 해당 타겟유저를 조회해주는 데이터 제공 역할
- Ad Exchange: 다수의 Ad Network를 연결하여 인벤토리 확보 및 거래유동성을 키운 광고 플랫폼
- SSP: 매체 입장에서 다양한 광고주를 상대하고 수익성을 극대화하도록 도와주는 플랫폼

게임

** 연결대상법인



NHN PlayArt (100%)**



NHN PIXELCUBE (100%)**



NHN BIG FOOT (100%)**



NHN STARFISH (100%)**



Critical Force (20%)

결제



NHN PAYCO (68%)**



NHN Korea Cyber Payment (41%) - 060250 KS**



UBIVELOX (9%) - 089850 KS

광고



NHN ACE (100%)**



NHN AD (83%)**

컨텐츠



NHN COMICO (100%)**



BUGS (45%) - 104200 KS**



NHN TICKETLINK (100%)**

커머스



NHN Global (100%)**



NHN Godo (75%)**



Accommate Holdings (100%)**



NHN wetoo (100%)**

기술



NHN Techorus (100%)**



PNP Secure (70%)**



PIOLINK (29%) - 170790 KS

기타



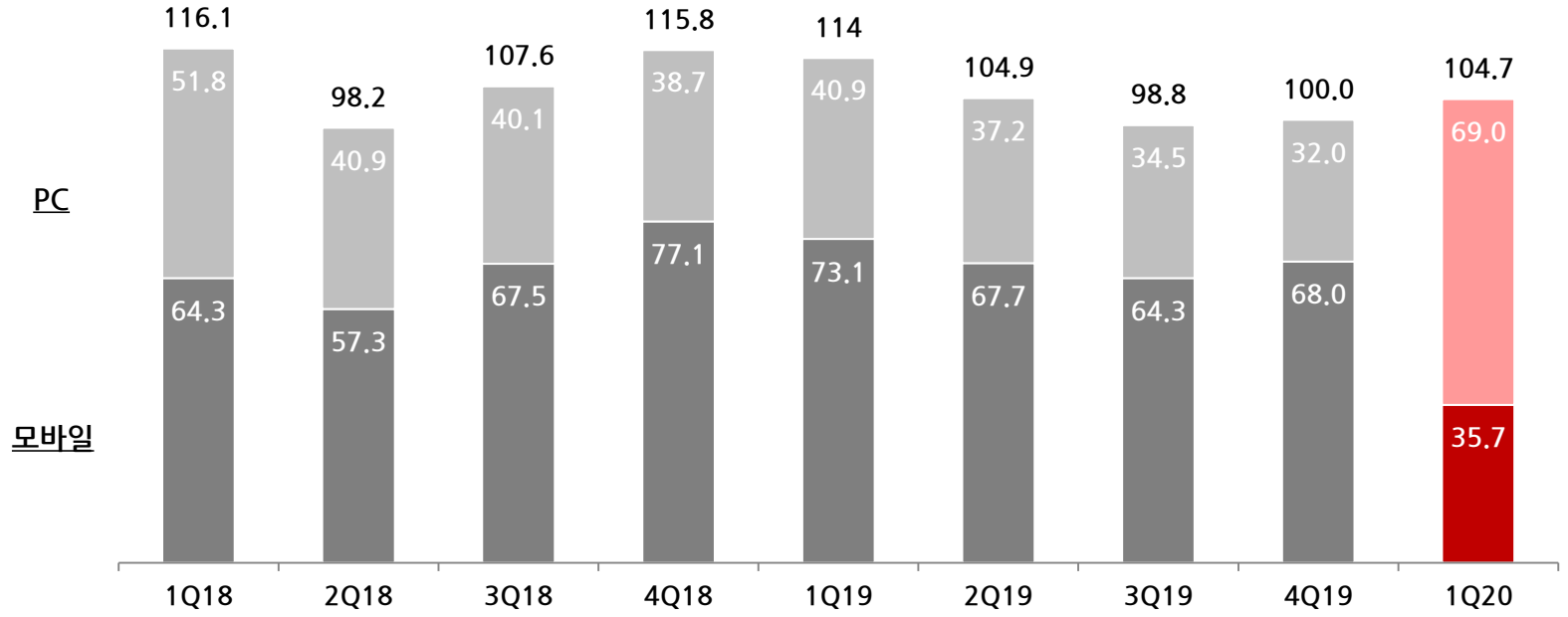
NHN Investment (100%)**



NHN 여행박사 (97%)**

게임 매출추이

(십억원)



서비스 지역	구분	1Q18	2Q18	3Q18	4Q18	1Q19	2Q19	3Q19	4Q19	1Q20
		국내	47%	44%	43%	38%	41%	41%	47%	48%
해외	53%	56%	57%	62%	59%	59%	53%	52%	51%	
개발 지역	구분	1Q18	2Q18	3Q18	4Q18	1Q19	2Q19	3Q19	4Q19	1Q20
		국내	58%	56%	54%	51%	53%	55%	58%	60%
해외	42%	44%	46%	49%	47%	45%	42%	40%	41%	

Appendix

/ 별도기준 재무제표

손익계산서

(백만원)	1Q19	2Q19	3Q19	4Q19	1Q20
매출	63,686	62,541	65,669	69,188	71,808
게임매출	49,155	46,355	45,613	48,376	50,716
기타매출	14,531	16,185	20,056	20,812	21,092
영업비용	54,258	56,076	57,240	63,238	59,505
지급수수료	23,763	24,439	23,824	24,329	25,408
인건비	21,078	21,201	21,088	22,409	22,158
광고선전비	1,825	2,156	3,358	4,440	4,164
감가상각비	3,910	4,250	4,803	5,162	3,945
기타	3,682	4,030	4,167	6,898	3,830
영업이익	9,428	6,465	8,429	5,951	12,303
<i>영업이익률</i>	<i>14.8%</i>	<i>10.3%</i>	<i>12.8%</i>	<i>8.6%</i>	<i>17.1%</i>
금융수익	7,355	5,764	1,098	873	10,521
영업외수익	2,993	3,308	2,887	-607	2,192
금융원가	439	10,053	-179	37,862	438
영업외비용	1,272	835	916	5,513	867
법인세차감전순이익	18,064	4,649	11,678	-37,158	23,711
법인세비용	5,605	-2,501	1,719	-6,318	3,049
당기순이익	12,459	7,150	9,959	-30,840	20,662
<i>순이익률</i>	<i>19.6%</i>	<i>11.4%</i>	<i>15.2%</i>	<i>-44.6%</i>	<i>28.8%</i>

재무상태표

(백만원)	1Q19	2Q19	3Q19	4Q19	1Q20
유동자산	169,586	160,823	96,529	84,462	88,356
현금 및 현금성자산	8,327	26,481	25,955	14,842	7,786
매출채권 및 기타채권	145,505	123,427	63,726	64,632	75,575
기타	15,753	10,916	6,849	4,987	4,995
비유동자산	1,527,057	1,457,766	1,497,713	1,482,196	1,500,040
유형자산	83,204	83,777	174,179	177,200	182,189
무형자산	13,335	12,897	21,713	21,748	21,791
투자자산	1,315,038	1,245,487	1,271,132	1,240,580	1,251,548
기타	115,480	115,605	30,689	42,668	44,511
총자산	1,696,643	1,618,590	1,594,242	1,566,659	1,588,396
유동부채	124,791	41,884	43,876	49,479	52,926
매입채무 및 기타채무	22,469	20,865	29,450	28,395	25,136
단기차입금	67,092	3,095	3,097	3,133	7,127
미지급법인세	27,503	9,978	2,599	3,765	7,272
기타	7,728	7,947	8,731	14,186	13,390
비유동부채	24,374	25,056	25,688	27,944	28,673
장기매입채무 및 기타채무	3,796	3,706	3,792	752	784
확정급여부채	19,138	19,961	20,543	25,800	26,551
기타	1,440	1,389	1,353	1,392	1,339
총부채	149,166	66,940	69,565	77,423	81,599
자본	1,547,477	1,551,650	1,524,677	1,489,235	1,506,797
자본금	9,783	9,783	9,783	9,783	9,783
자본잉여금	1,273,667	1,273,667	1,273,667	1,273,667	1,273,667
기타자본구성요소	-44,477	-44,229	-79,298	-80,283	-80,297
기타포괄손익누계액	3,727	-11,596	-13,459	-13,014	-16,100
이익잉여금	304,777	324,024	333,984	299,082	319,744
총자본	1,547,477	1,551,650	1,524,677	1,489,235	1,506,797

Appendix

/연결기준 재무제표

손익계산서

(백만원)	1Q19	2Q19	3Q19	4Q19	1Q20
매출	370,591	366,191	351,715	400,099	394,599
게임	114,003	104,963	98,751	99,947	104,680
결제 & 광고	124,023	131,482	122,450	140,258	151,335
커머스	50,752	49,063	52,210	70,766	63,715
컨텐츠	49,627	48,898	44,549	44,769	39,446
기술	25,341	29,954	31,879	43,017	36,568
기타	13,780	9,861	8,562	6,380	4,912
내부거래	-6,933	-8,030	-6,685	-5,037	-6,058
영업비용	348,862	340,750	329,701	382,607	366,306
지급수수료	202,790	198,337	190,654	235,848	231,541
인건비	92,711	87,832	83,906	90,117	85,173
광고선전비	12,101	14,676	16,720	18,911	15,026
감가상각비	18,019	18,347	18,180	15,525	16,532
통신비	6,720	6,882	6,848	6,315	6,454
기타	16,520	14,677	13,393	15,891	11,579
영업이익	21,729	25,441	22,015	17,492	28,293
<i>영업이익률</i>	<i>5.9%</i>	<i>6.9%</i>	<i>6.3%</i>	<i>4.4%</i>	<i>7.2%</i>
금융수익	10,154	8,087	17,790	16,096	5,904
관계사투자이익	453	566	489	2,762	1,793
영업외수익	3,596	4,593	7,424	-1,311	4,837
금융원가	2,346	6,748	1,530	31,374	3,882
관계사투자손실	1,820	602	1,768	141	1,579
영업외비용	3,177	3,693	1,169	37,464	4,314
법인세차감전순이익	28,589	27,644	43,250	-33,940	31,053
법인세비용	17,497	10,341	12,487	2,045	13,432
당기순이익	11,092	17,303	30,763	-35,985	17,620
<i>순이익률</i>	<i>3.0%</i>	<i>4.7%</i>	<i>8.7%</i>	<i>-9.0%</i>	<i>4.5%</i>

재무상태표

(백만원)	1Q19	2Q19	3Q19	4Q19	1Q20
유동자산	997,854	910,761	998,818	1,058,721	1,000,157
현금 및 현금성자산	454,396	444,739	468,573	457,387	437,890
매출채권 및 기타채권	269,741	210,681	225,340	284,987	272,868
기타	273,716	255,341	304,906	316,347	289,399
비유동자산	1,531,719	1,469,972	1,456,256	1,441,601	1,480,898
유형자산	367,855	364,738	367,376	364,513	369,766
무형자산	551,725	497,214	494,952	468,573	465,219
투자자산	470,296	469,942	453,901	436,093	465,867
매출채권 및 기타채권	33,361	35,006	37,367	37,611	33,686
기타	108,482	103,073	102,660	134,811	146,359
총자산	2,529,572	2,380,733	2,455,073	2,500,321	2,481,055
유동부채	577,214	429,874	400,111	532,788	512,691
매입채무 및 기타채무	312,103	243,321	234,042	322,310	269,267
단기차입금	124,053	50,029	47,503	87,633	105,858
미지급법인세	47,136	51,063	44,223	29,153	33,734
기타	93,922	85,462	74,342	93,691	103,832
비유동부채	130,473	151,805	146,893	138,832	140,110
매입채무 및 기타채무	2,360	1,702	1,214	14,563	14,185
장기차입금	57,844	60,786	57,373	52,563	48,472
확정급여부채	37,577	38,291	39,356	48,099	49,643
비유동이연법인세부채	21,700	21,349	19,357	13,071	17,222
기타	10,992	29,677	29,592	10,535	10,589
총부채	707,687	581,679	547,004	671,619	652,801
지배회사지분	1,591,282	1,598,674	1,665,675	1,578,817	1,583,725
자본금	9,783	9,783	9,783	9,783	9,783
자본잉여금	1,237,639	1,237,639	1,237,639	1,237,639	1,237,639
기타자본구성요소	-31,531	-34,717	-4,375	-51,089	-71,855
기타포괄손익누계액	-23,349	-21,486	-14,677	-17,694	-5,946
이익잉여금	398,741	407,456	437,306	400,178	414,105
비지배지분	230,604	200,380	242,394	249,885	244,529
총자본	1,821,886	1,799,054	1,908,070	1,828,702	1,828,254

이 종목의 더 많은 IR정보 [확인하기](#)

IR GO 주주와 기업을 연결하고 응원합니다.