

# 코오롱인더스트리 2026년 1분기 실적

2026.05.08

# Disclaimer

---

2026년 1분기 실적은 한국채택국제회계기준(K-IFRS)에 따라 작성된 연결 기준 잠정 실적입니다.

본 자료는 외부감사인의 회계 검토가 완료되지 않은 상태에서 투자자 여러분의 편의를 위해 작성된 자료이며, 내용 중 일부는 회계 검토 과정에서 달라질 수 있습니다.

또한, 본 자료에 포함된 향후 전망 등은 현재의 사업 환경과 당사의 경영전략 등을 고려한 것으로 미래 사업환경 변화, 전략 수정 등 불확실성에 따라 실제와는 달라질 수 있으며, 당사는 향후 변경되는 새로운 정보나 미래의 사건에 대해 업데이트 책임을 지지 않습니다.

따라서, 본 자료는 투자자들의 투자 결과에 대하여 법적 책임 소재의 입증자료로서 사용될 수 없습니다.

코오롱인더스트리(주)는 본 자료에서 제공되는 정보에 의거하여 발생하는 투자 결과에 대해 어떠한 책임 또는 손해를 부담하지 않음을 알려드립니다.

# Contents

---

## 01

### 실적 개요

---

P4 실적 개요

## 02

### 실적 분석

---

P5 사업 부문별 실적

P9 차입금, 재무비율, 수익성 지표

## 03

### Appendix

---

P10 연결 손익계산서

P11 연결 재무상태표, 연결 현금흐름표

P12 배당정책



Lifestyle  
Innovator

생활의 질을 향상시키는 제품과 서비스를 제공함으로써  
고객의 LIFESTYLE을 혁신합니다

# 01. 실적 개요

· 매출액 1조 2,374억원, YoY +0.5%, QoQ +2.9%

- YoY 산업자재 아라미드, 코오롱ENP 판매 확대, 화학부문 원료가 상승에 소폭 증가
- QoQ 패션부문 비수기에도 산업자재 및 화학부문 정기보수 소멸 효과로 매출액 증가

· 영업이익 619억원, YoY +130.1%, QoQ +531.6%

- YoY 화학 부문 견조한 실적, 패션 흑자전환, 기타 부문 일회성 비용 제거 효과로 영업이익 증가
- QoQ 쏠 사업부문 호조로 대폭 증가

(단위 : 억원)

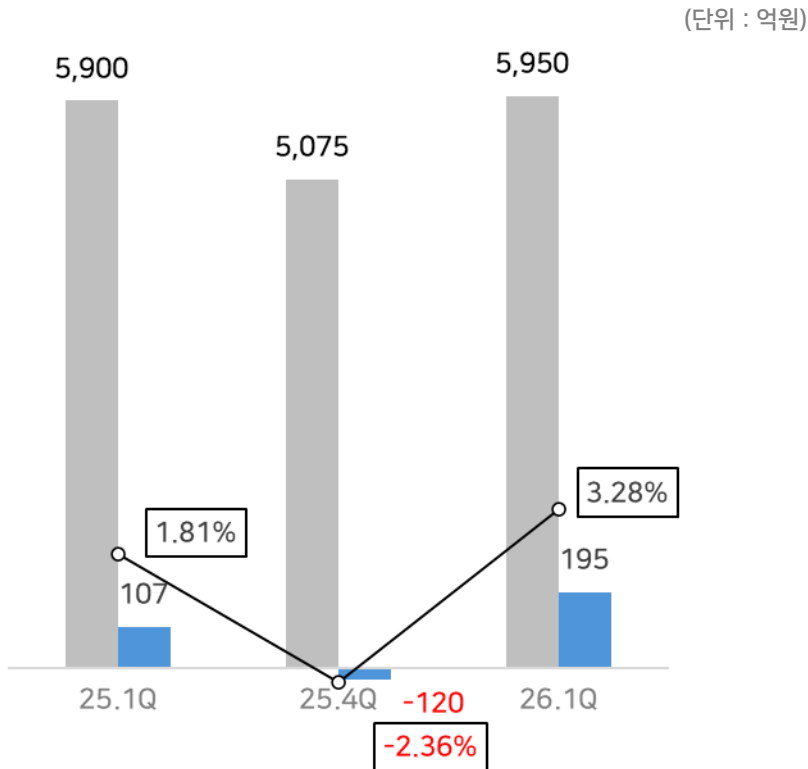
구분	24.1Q	24.2Q	24.3Q	24.4Q	25.1Q	25.2Q	25.3Q	25.4Q	26.1Q	YoY		QoQ	
매출액	11,427	12,577	11,443	12,983	12,316	12,585	11,806	12,027	12,374	58	0.5%	347	2.9%
영업이익 (이익률)	311 (2.6%)	610 (4.9%)	308 (2.7%)	358 (2.7%)	269 (2.2%)	453 (3.6%)	269 (2.3%)	98 (0.8%)	619 (5.0%)	350	130.1%	521	531.6%
세전이익	316	535	133	230	253	287	160	-248	840	587	232.0%	1,088	흑자전환
계속사업이익	302	513	83	209	197	291	104	-82	797	600	304.6%	879	흑자전환
중단사업손익	-99	-74	-126	297	1	0	-2	-1	0	-1	-100.0%	1	100.0%
당기순이익	203	439	-43	506	198	291	102	-83	797	599	302.6%	880	흑자전환

\* 2024년 재무제표는 당사 필름 부문을 중단 사업으로 재분류, 2024년 구)데크컴퍼지트 중단사업으로 재분류한 수치입니다. .

## 02. 사업 부문별 실적 : 산업자재

### 분기요약

■ 매출액 ■ 영업이익 ○ 영업이익률



- 매출액 5,950억원 YoY +0.8%, QoQ +17.2%
- 영업이익 195억원 YoY +82.2%, QoQ 흑자전환

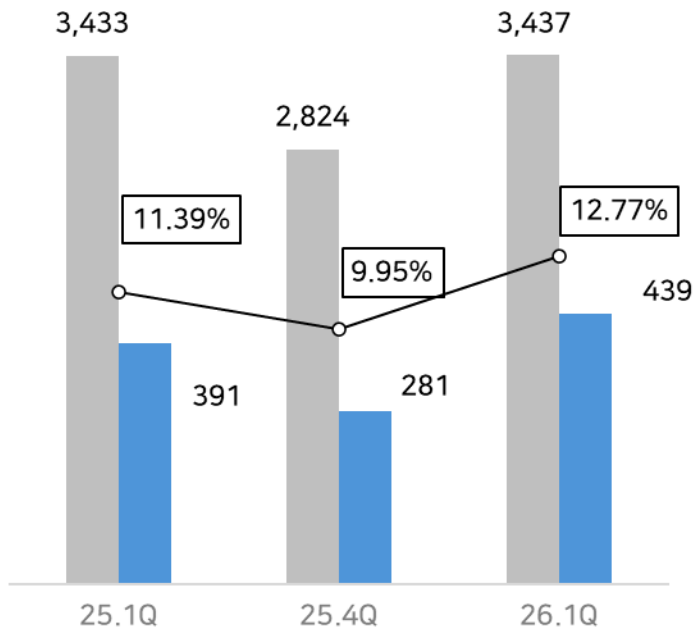
- ✓ 매출액은 아라미드 판매 확대, 코오롱ENP 정기보수 제거 효과 및 판매 증대로 QoQ 증가
- ✓ 영업이익은 자동차 소재 사업 일회성 재고 손실 소멸과 아라미드, 코오롱ENP 판매 확대로 반등

※ 미국-이란 전쟁에 따른 원재료가격 상승분 평가 전가 여부에 따라 이익 변동 전망

## 02. 사업 부문별 실적 : 화학

■ 매출액 ■ 영업이익 ○ 영업이익률

(단위 : 억원)



### 분기요약

- 매출액 3,437억 원 YoY +0.1%, QoQ 21.7%
- 영업이익 439억 원 YoY +12.3%, QoQ +56.2%

- ✓ 매출액은 석유수지 정기보수 소멸 효과로 전분기 대비 증가
- ✓ 석유수지·페놀·에폭시·mPPO 등 전 제품 판매 증가 및 운영효율화로 영업이익 증가

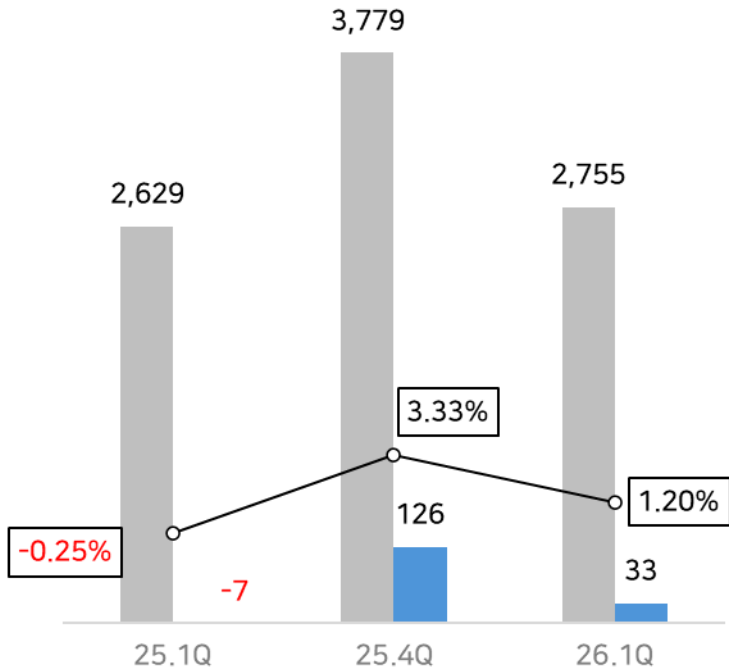
※ 호르무즈 해협 봉쇄에 따른 향후 안정적인 원료 확보에 집중

## 02. 사업 부문별 실적 : 패션

### 분기요약

■ 매출액 ■ 영업이익 ○ 영업이익률

(단위 : 억원)



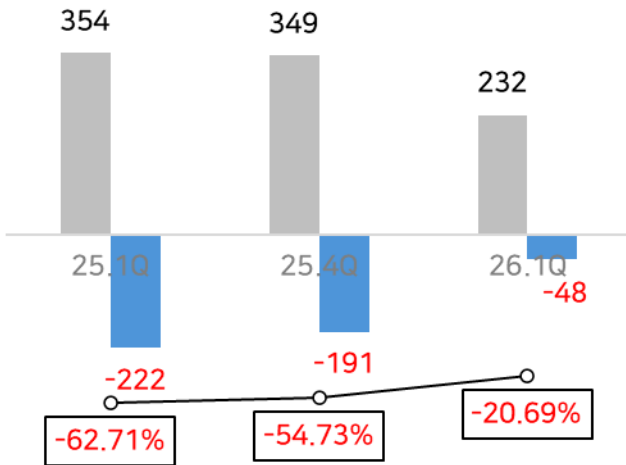
- 매출액 2,755억 원 YoY +4.8%
- 영업이익 33억 원 YoY 흑자전환

- ✓ 날씨 변화에 따른 효율적 상품 분배 및 소비심리 회복세로 전년 대비 매출 성장
- ✓ 신상품 판매 호조에 따른 영업이익 흑자 전환
- ✓ 지포어 중국, 일본의 사업 확대 가시화

## 02. 사업 부문별 실적 : 기타

■ 매출액 ■ 영업이익 ○ 영업이익률

(단위 : 억원)



실적 개요

실적 분석

Appendix

사업 부문별 실적  
차입금, 재무비율, 수익성 지표

연결 손익계산서  
연결 재무상태표, 연결 현금흐름표  
배당정책

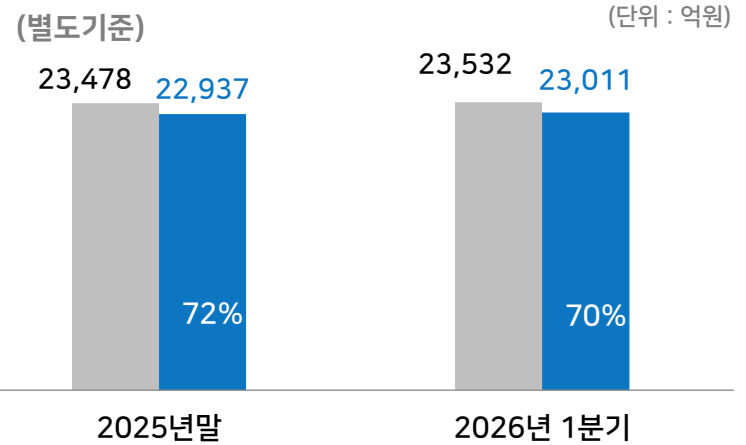
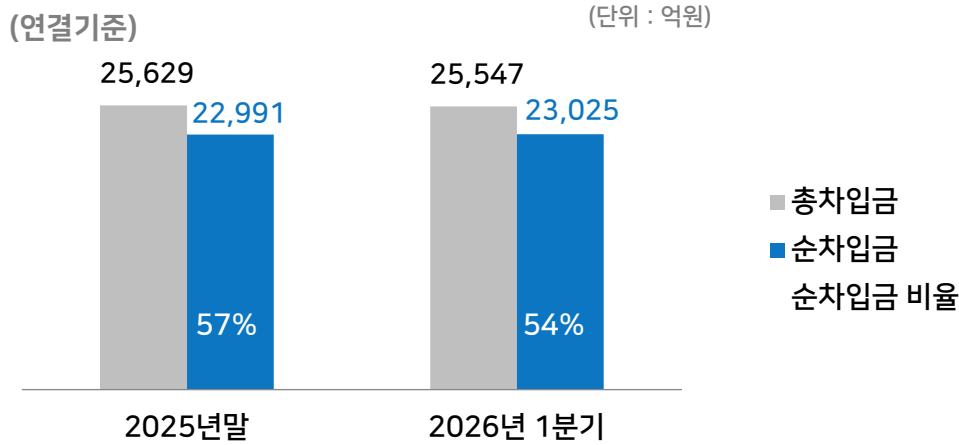
### 분기요약

- 매출액 232억원 YoY -34.5%, QoQ -33.5%
- 영업이익 -48억원 YoY, QoQ 적자 대폭 축소

- ✓ PET중합 중단, 일회성 비용 소멸 효과 등에 적자 대폭 감소

# 02. 차입금, 재무비율, 수익성 지표

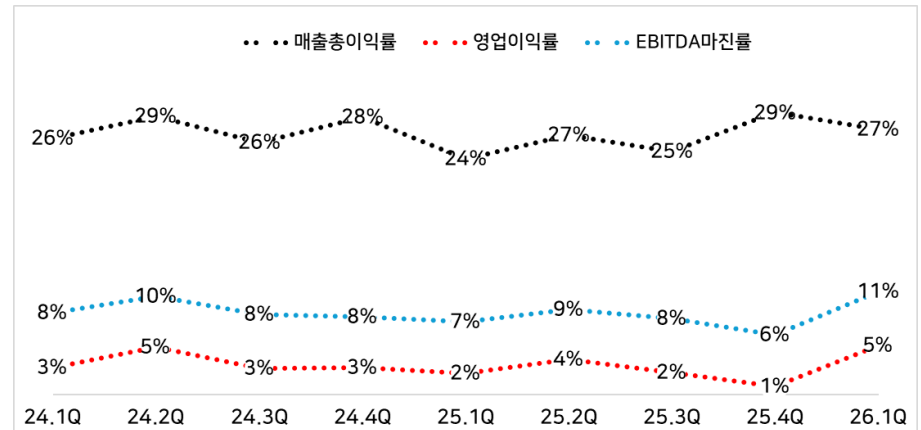
## 차입금 변동 / 순차입금 비율



## 재무비율

구분	2024년	2025년	2026년 1분기
부채비율(%)	92%	89%	87%
자기자본비율(%)	52%	53%	53%
차입금의존도(%)	34%	33%	32%

## 수익성 지표



## 03. Appendix: 연결 손익계산서

(단위 : 억원)

	23FY	24.1Q	24.2Q	24.3Q	24.4Q	24FY	25.1Q	25.2Q	25.3Q	25.4Q	25FY	26 1Q
매출액	47,349	11,427	12,577	11,443	12,983	48,430	12,316	12,585	11,806	12,027	48,734	12,374
산업자재	22,011	5,471	5,737	5,594	5,706	22,508	5,900	6,114	5,933	5,075	23,022	5,950
화학	8,929	2,973	3,197	3,215	3,154	12,539	3,433	3,075	3,167	2,824	12,499	3,437
필름/전자재료	2,241	0	0	0	0	0	0	0	0	0	0	0
패션	12,743	2,740	3,266	2,305	3,808	12,119	2,629	2,964	2,276	3,779	11,647	2,755
기타	1,425	243	377	329	315	1,264	354	432	431	349	1,566	232
영업이익	1,997	311	610	308	358	1,587	269	453	269	98	1,089	619
산업자재	1,362	322	406	295	256	1,279	107	97	222	-120	307	195
화학	584	96	111	143	170	520	391	200	241	281	1,114	439
필름/전자재료	-486	0	0	0	0	0	0	0	0	0	0	0
패션	452	24	161	-149	128	164	-7	75	-165	126	30	33
기타	85	-131	-68	19	-197	-377	-222	81	-29	-191	-362	-48
기타손익	-231	22	31	-58	-41	-48	-39	-130	-13	-211	-393	63
금융손익	-623	-65	-184	-170	-216	-640	-76	-178	-176	-442	-872	-133
관계기업투자 및 처분손익	324	48	79	60	129	316	98	143	79	266	586	291
세전이익	1,467	316	535	133	230	1,214	253	287	160	-290	410	840
당기순이익	508	203	439	-43	506	1,105	198	291	102	-75	516	797

\* 2023, 2024년 재무제표는 당사 필름 부문을 중단 사업으로 재분류, 2024.1Q, 2Q, 3Q는 구)데크컴퍼지트 중단사업으로 재분류한 수치입니다.

# 03. Appendix: 연결 재무상태표, 현금흐름표

## 연결 재무상태표

(단위 : 억원)

	2024FY	2025FY	26 1Q
총자산	72,480	76,825	80,161
유동자산	24,018	23,762	24,741
비유동자산	48,462	53,063	55,420
부채	34,750	36,175	37,324
유동부채	23,571	22,456	23,709
비유동부채	11,180	13,719	13,616
자본	37,730	40,650	42,837
지배기업소유주지분	36,459	39,276	41,430
자본금	1,514	1,514	1,514
신종자본증권	4,472	4,472	4,472
자본잉여금	9,907	9,907	9,907
연결이익잉여금	15,250	14,677	15,127
기타자본구성요소	5,316	8,706	10,410
비지배지분	1,271	1,374	1,407

## 연결 현금흐름표

(단위 : 억원)

	2024FY	2025FY	26 1Q
기초현금	1,741	2,524	2,638
당기순이익	1,106	516	797
감가상각비	2,524	2,524	615
무형자산상각비	84	70	78
유형자산 취득	-2,560	-1,605	-573
무형자산 취득	-36	-235	-14
배당금 지급	-415	-596	-76
기타	80	-560	-943
기말현금	2,524	2,638	2,522

## 03. Appendix: 배당정책

### 코오롱인더스트리 배당 정책

- 배당 자원 : 연결 당기순이익(연결 재무제표 기준)의 30% 한도
- 기본 배당 : 보통주 1주당 1,300원(우선주 1주당 1,350원)
- 배당 시기 : 연간 2회(중간배당: 보통주 1주당 600원, 결산배당: 보통주 1주당 700원 + @)
- 적용 기간 : 2025년 ~ 2027년, 3개년 간 배당 정책 유지
- 기타 사항 : 상기 배당정책은 경영환경 및 시장상황 등에 따라 변동될 수 있으며, 변동 시 재공시할 예정

### 코오롱인더스트리 배당 내역

		2025년	2024년	2023년	2022년	2021년
주당 배당금	보통주	1,300원	1,300원	1,300원	1,300원	1,300원
	우선주	1,350원	1,350원	1,350원	1,350원	1,350원
배당총액		395억원	395억원	395억원	395억원	395억원
배당수익률	보통주	2.1%	4.4%	2.9%	3.0%	1.8%
	우선주	4.7%	6.8%	5.6%	5.5%	3.8%
배당성향		105.2%	40.1%	92.4%	22.1%	20.9%

\* 2021~2025년 배당 성향은 개별에서 연결 기준으로 재산정한 수치입니다.