



Disclaimer

본 자료는 회사의 영업활동에 대한 이해증진을 위해 AJ네트웍스(주)에 의해 작성되었으며 이의 반출, 복사 또는 타인에 대한 재배포는 금지됨을 알려드리는 바입니다.

본 자료에 포함된 회사의 경영실적 및 재무성과와 관련된 모든 정보는 한국채택국제회계기준(K-IFRS)에 따라 작성되었습니다.

본 자료에 포함된 “예측정보”는 개별 확인 절차를 거치지 않은 정보들이므로 향후 시장환경의 변화와 전략수정 등에 따라 변경될 수 있으며, 별도의 고지 없이 변경될 수 있음을 양지하시기 바랍니다.

본 자료는 어떠한 경우에도 투자자의 투자결과에 대한 법적 책임 소재의 입증자료로 활용될 수 없습니다.

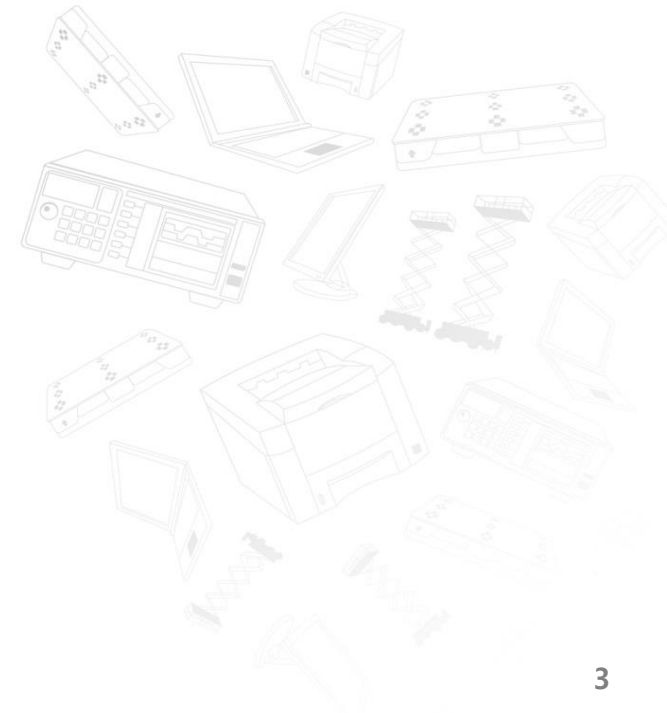
Contents


01/ 2019 2Q 경영실적 Review

02/ After Rent a Car

03/ 성장사업


Appendix



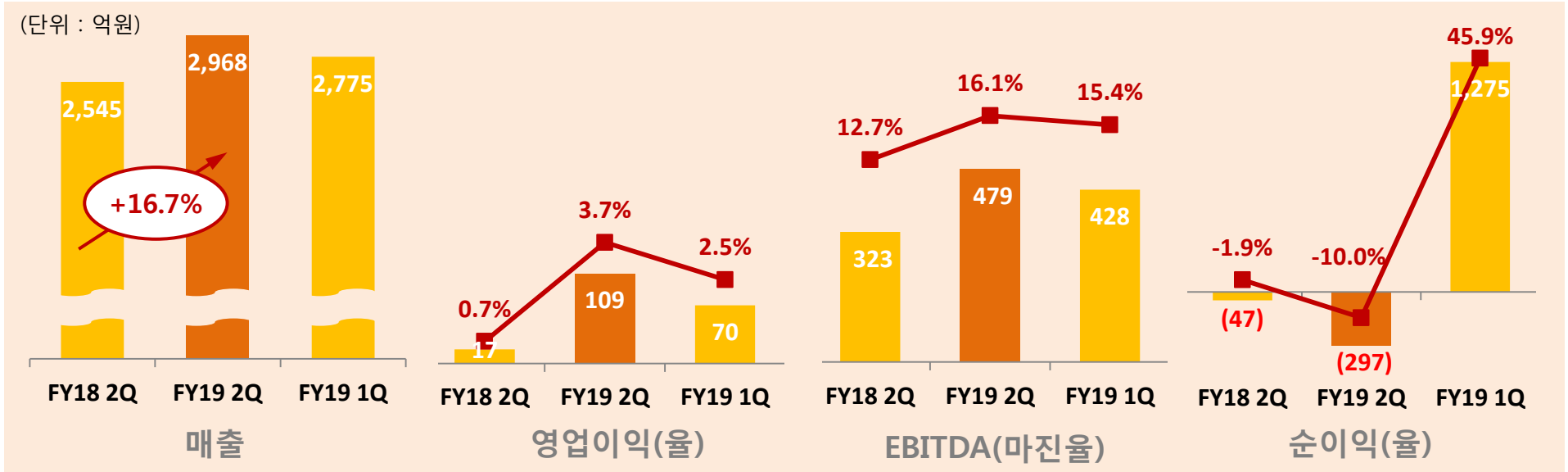


01/ 2019 2Q 경영실적 Review

- 경영실적(연결)
- 경영실적(연결)-사업부문별
- 경영실적(별도)
- 경영실적(별도)-사업부문별



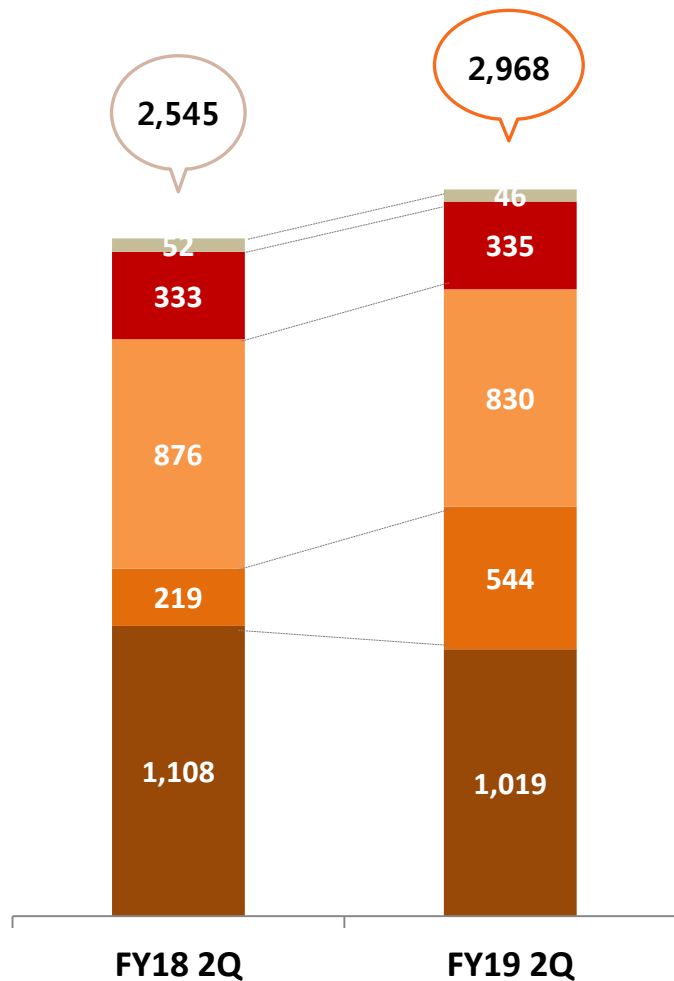
경영실적(연결)



- 매출 : AJ네트웍스, AJ셀카 , AJ카리안서비스 등 주요 계열사 매출신장으로 YoY +16.7%
- 영업이익 : AJ네트웍스 +38.3억, AJ파크 영업손실 56.3억 감소로 YoY +538.3%
- EBITDA : 영업이익 증가에 힘입어 YoY +48.1%
- 순이익 : 세무조정 결과에 따라 법인세비용 256.9억 증가로 2Q 적자 전환

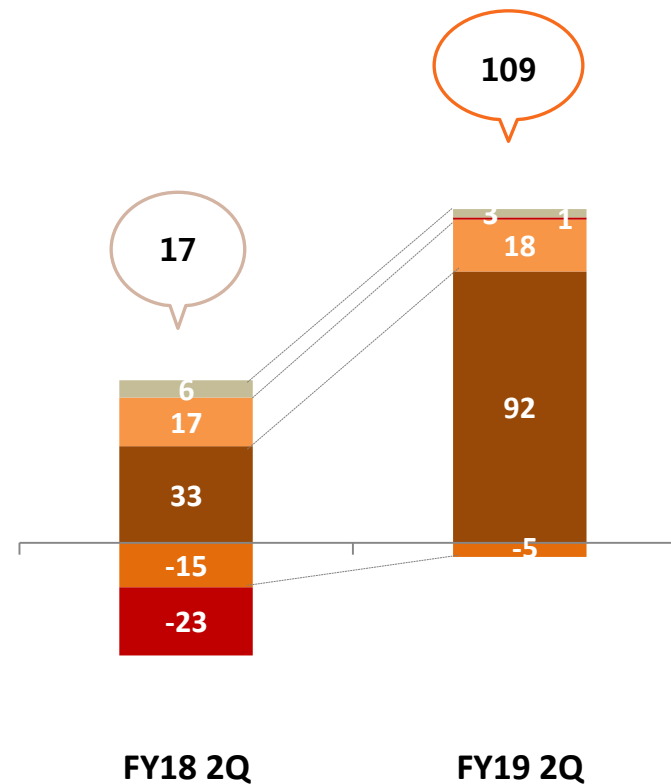
경영실적(연결)-사업부문별

(단위 : 억원)



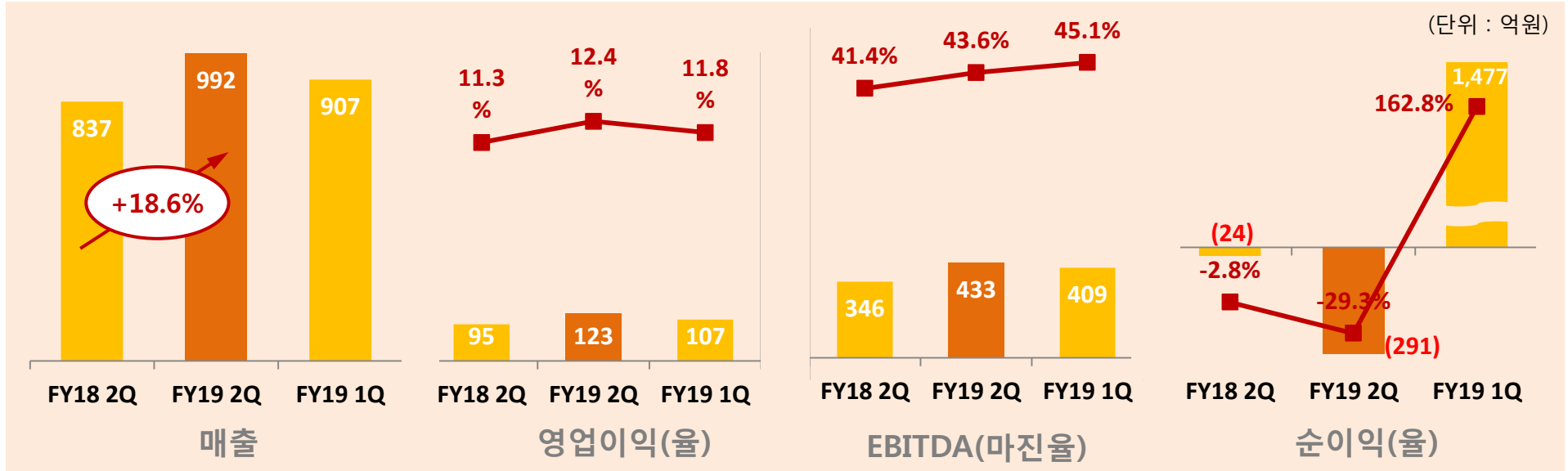
매출

- 캐피탈
- 주차장
- 냉장창고 및 주유
- 자동차
- 렌탈



영업이익

경영실적(별도)

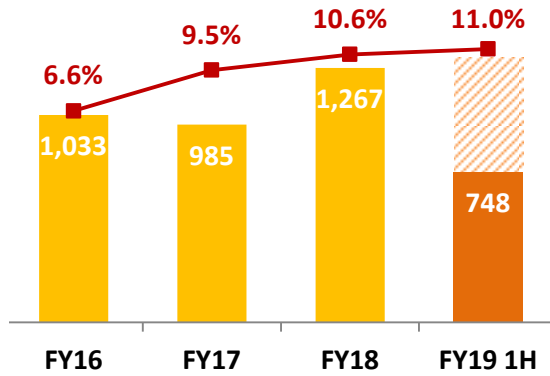


구분	FY18 2Q	FY19 2Q	FY19 1Q	YoY	QoQ
매출	837	992	907	18.6%	9.3%
영업이익	95	123	107	30.1%	14.7%
영업이익률	11.3%	12.4%	11.8%		
EBITDA	346	433	409	25.0%	5.8%
마진율	41.4%	43.6%	45.1%		
세전이익	(9)	(42)	1,689	359.7%	적자전환
당기순이익	(24)	(291)	1,477	1131.1%	적자전환
순이익률	-2.8%	-29.3%	162.8%		

	FY18 1H	FY19 1H	YoY
매출	1,725	1,899	10.1%
영업이익	192	231	19.9%
영업이익률	11.2%	12.1%	
EBITDA	743	842	13.3%
마진율	43.1%	44.3%	
세전이익	49	1,647	3279.4%
당기순이익	17	1,187	6708.3%
순이익률	1.0%	62.5%	

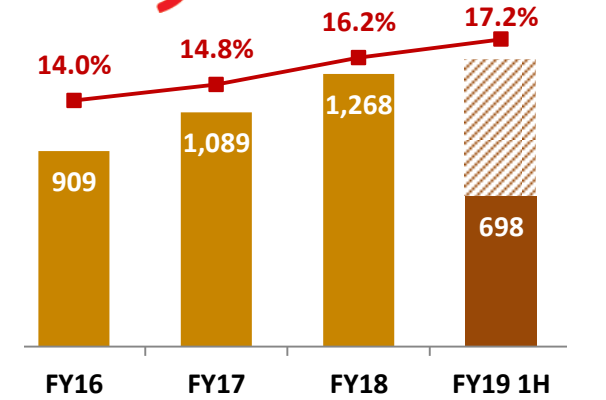
경영실적(별도)-사업부문별

IT기기



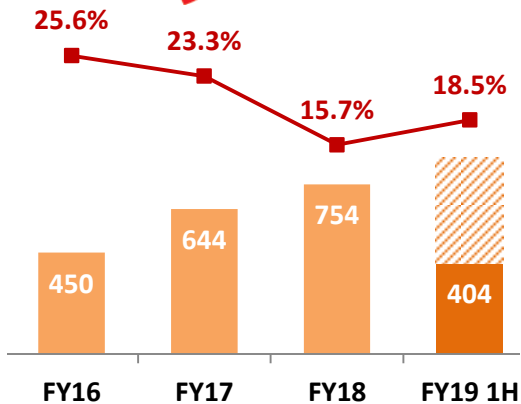
- 국내 M/S 1위 유지
- 태블릿, 스마트폰, 슬림형 노트북 등 융복합 디바이스 지속 성장
- 공기청정기 물량 증가

파렛트



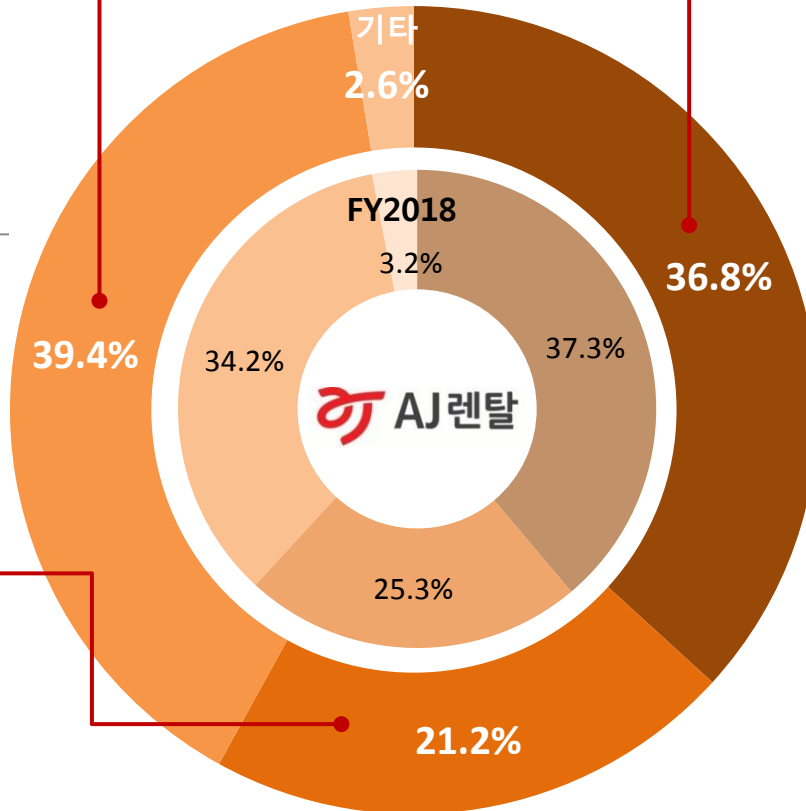
- 신규 거래처 발굴, 규격화 확대
- 회수율 제고 등 운용 효율화
- 감가상각비 절감효과 발생
- 국내 M/S 30~33%(2위) 유지

건설장비



- 고소장비 가동율 저하 → 18년 2,000대 매각으로 물량 조절
- 고소장비 12,000대(국내 M/S 1위) 보유
- 매출 증가는 지게차 증가에 기인
- 지게차 5,600대 보유 → 연말 7,000대 목표

FY2019 1H 매출비중

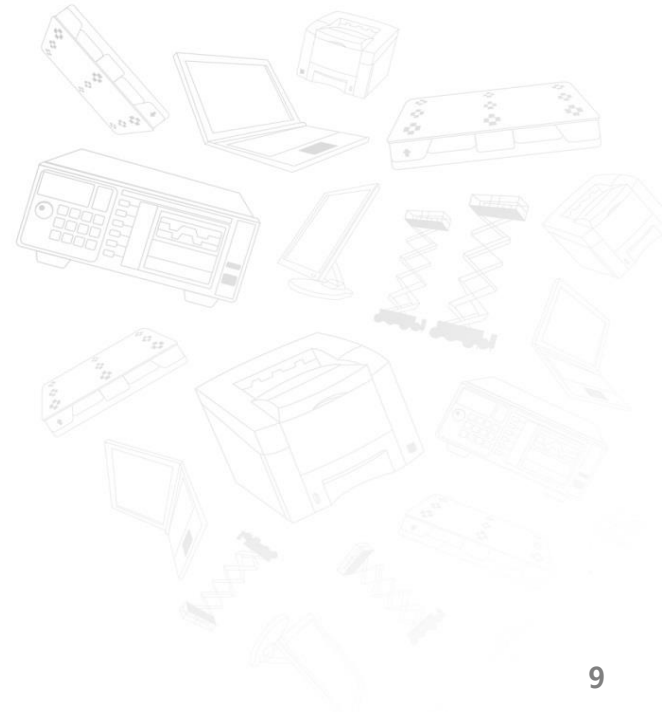


• 막대 그래프 : 매출
• 꺾은선 그래프 : 영업이익률



02/ After Rent a Car

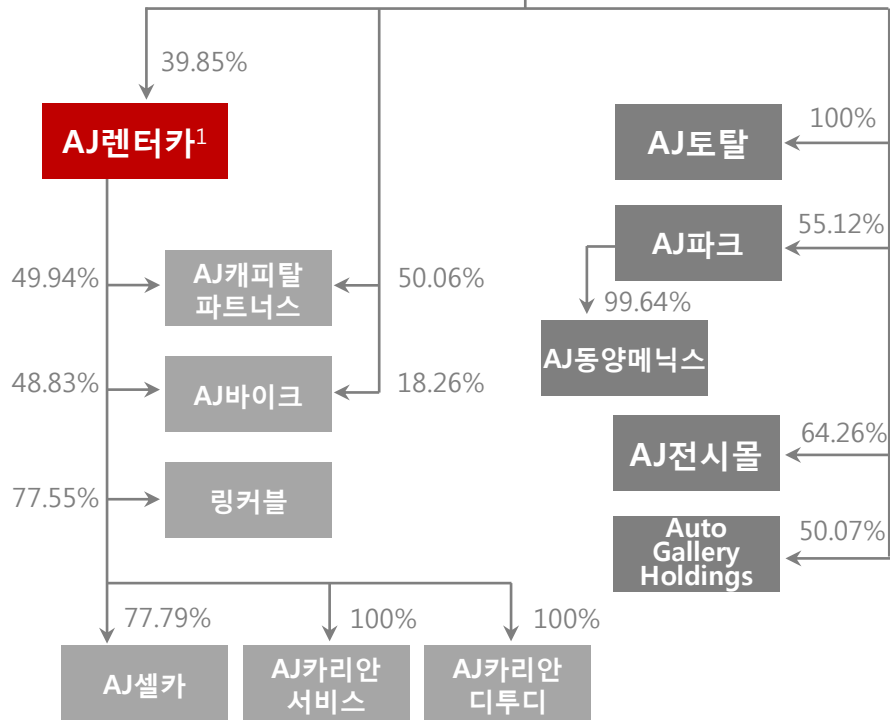
- 지배구조 변경
- AJ렌터카 매각 효과
- 계열사별 로드맵



지배구조 변경

변경 전

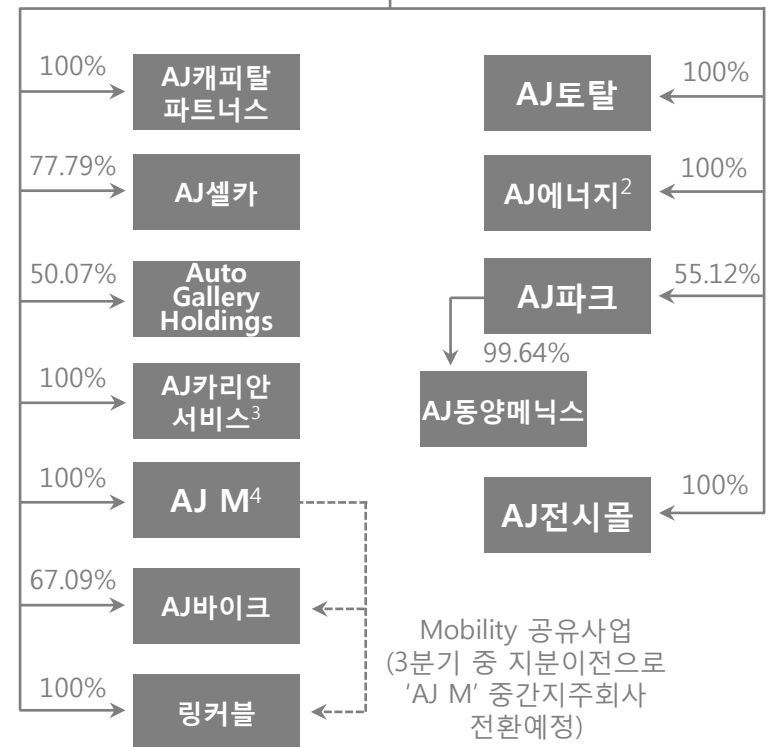
AJ네트웍스



변경 후

AJ네트웍스

2019. 8.19 기준



1 매각완료(2019. 1. 2)
 2 AJ토탈 유류사업부문 인적분할(2018.11.1)
 3 AJ카리안디투디 흡수합병(2018.12.31)
 4 신설법인(2018. 1.18)

AJ렌터카 매각 효과

1

대규모 현금 유입

- 매각대금 2,787억은 18년 EBITDA 1,419억원 대비 약 2배 수준
- 법인세 등 관련 cash out 제외시 실질 현금 유입 효과 1,876억원
- 신성장동력 발굴 등에 투자 예정

2

재무구조 개선

- 매각에 따른 양도차익 1,736억원 발생 → 증자와 동일한 재무구조 개선 효과
- 유동비율 3.0%p↑, 부채비율 101%p ↓, 차입금의존도 5.7%p ↓ (2018년말 대비)

3

사업구조 개편 가속화

- 미래 신성장동력 발굴 위한 자금 확보
- 계열사별 시장지배력 강화 및 내실화 계기 마련
- 해외사업 확대 통한 자산 포트폴리오 다변화

계열사별 로드맵

종합렌탈



- 파렛트 회수율 개선, 시장 확대로 효율성 증대
- 지역밀착 영업 통한 지게차 자산 확대로 장기렌탈 영업 강화
- IT 부문 타깃 업종 공략 통한 장기렌탈 증대 및 해외사업 현지화 주력

오토



- AJ렌터카와의 기존 중고차 매매 및 메인テナンス 서비스 계약 유지
- 축적 데이터 기반 외부 거래처 비중 확대로 사업 선순환구조 정착
- 미국 AGH 경영권 획득 → 미국(조지아주) 중고차 시장 본격 진출

냉장창고



- 신선물류-식품가공유통-F&B사업 각 사업영역별 매출 증대
- 베트남 냉동 물류센터 건립 통한 해외 진출
- 유류사업(AJ에너지) 독립경영으로 전문성 제고

주차



- 570억 외부투자유치 통한 재무구조 개선 및 투자자금 확보
- AJ동양메닉스 인수전 저가수주에 따른 손실 등 연내 인식 마무리
- 해외 파트너쉽 확보 등으로 글로벌 사업체계 본격 가동



03/ 성장사업

- AJ파크
- AJ동양메닉스



Total Parking Solution 제공하는 국내 유일의 주차전문기업

1 주차시장의 높은 성장 가능성

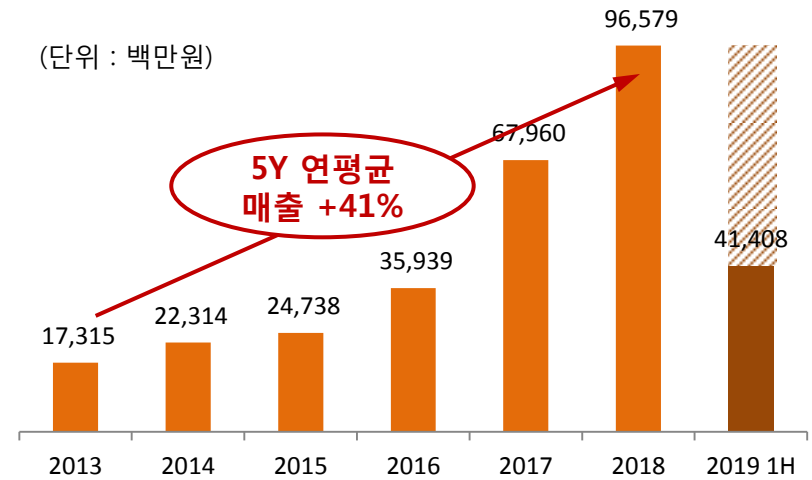
- 국내 주차시장규모 10조원 이상
- 주차플랫폼 기반 주차정보 활용한 부가서비스 확대

2 '주차전문기업'의 필요성 확대

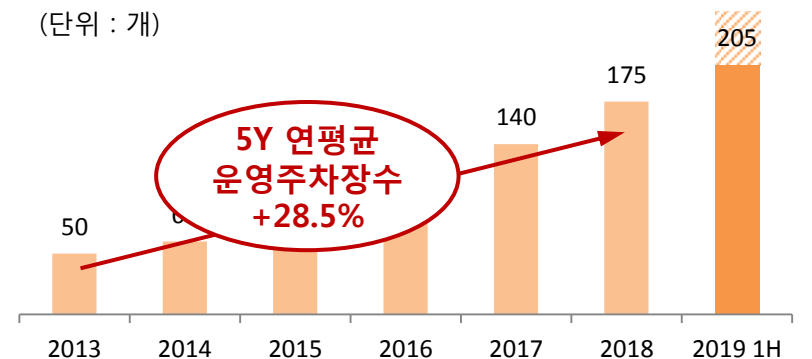
- 부동산펀드 증가로 인한 주차관리 투명성 요구 증대
- 최저임금/관리비 상승으로 효율적 주차장 운영 니즈 확대
- 스마트폰-주차관제시스템 연결하는 기술력 요구 증대

- 축적된 주차장운영 및 요금관제기반 사업 Know-how
- 부동산 투자기반, 운영현장 서비스 이력
- AJ 브랜드 파워

투자		운영		설비 및 시스템	
공영 (BTO)	민영	임대	위탁	주차 관제	IT

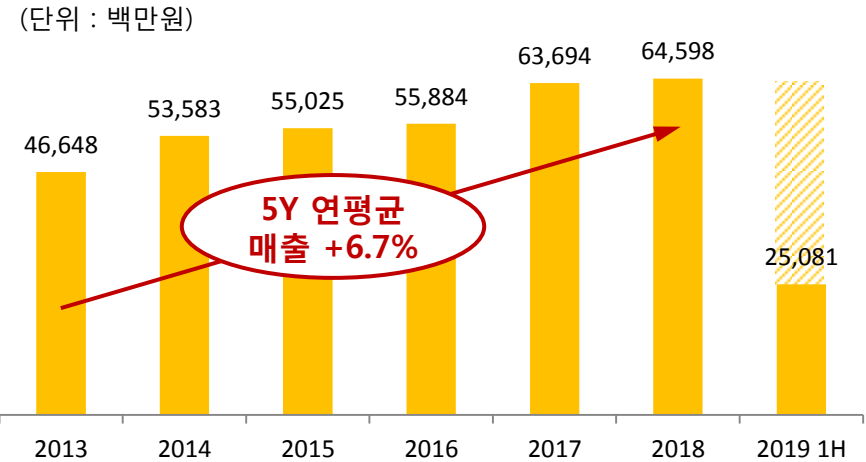


※ AJ파크 별도 재무제표 기준



국내 최대규모 주차설비 제조 공장 보유한 30년 업력 기계식 주차설비 회사

- **1992년 설립된 기계식 주차설비 전문기업**
- **우수한 품질경쟁력을 토대로 국내외 판매네트워크 보유**
 - 30개국 33개 업체 (미주, 유럽, 러시아, 중동, 아시아 등)
- **거창공장 자동화설비로 기계식 주차설비의 설계, 제작, 설치, 유지보수까지 전 영역 담당**
- **주요제품**
 - 승강기식, 평면왕복식, 카엘리베이터, 다층순환식, 수직순환식



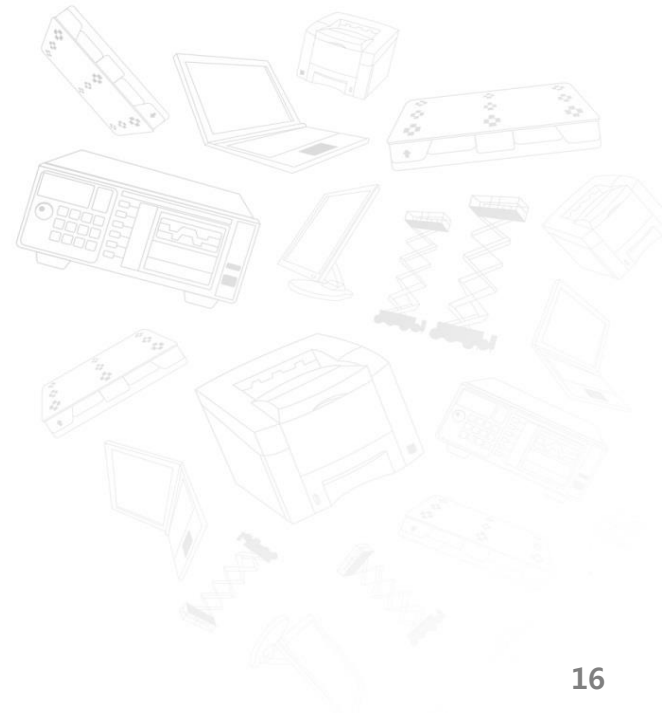
[거창공장]

- 대지면적 : 46,000m²
- 연면적 : 19,645m²
- 주차설비 생산량 : 20,000대/년
- 철골 및 플랜트 생산량 : 20,000톤/년
- 자동화설비 보유



Appendix

- 재무제표(연결)
- 재무제표(별도)



재무제표(연결)

 요약 재무상태표

(단위 : 억원)

구	분	2017주)	2018주)	2019 1H
유	동	3,189	15,114	4,762
비	유	20,353	10,638	12,647
자	산	23,542	25,751	17,408
유	동	12,077	16,090	7,452
비	유	6,993	4,743	5,972
부	채	19,070	20,833	13,424
자	본	468	468	468
자	본	1,038	1,059	1,067
자	본	(221)	(221)	(219)
기	타	(0)	(7)	(20)
이	익	1,603	1,572	2,488
비	지	1,584	2,047	201
자	본	4,472	4,918	3,985

 요약 포괄손익계산서

(단위 : 억원)

구	분	2017주)	2018 주)	2019 1H
영	업	8,439	10,567	5,744
영	업	8,215	10,780	5,565
영	업	224	(213)	179
영	업	78	208	1,627
영	업	294	491	358
법	인	8	(495)	1,449
법	인	78	62	471
계	속	(70)	(557)	977
중	단	277	930	0
당	기	206	373	977
기	타	(36)	9	(5)
총	포	242	382	972

주) 2018.09.21 개최된 이사회에서 AJ렌터카 지분 매각 결의함에 따라 AJ렌터카 자산 및 부채는 각각 매각예정비유동자산(유동자산)과 매각예정비유동부채(유동부채)로 계상하고
 손익계산서상 중단영업 손익으로 분류함(2017년 비교대상 재무제표도 같은 방식으로 제작성)

재무제표(별도)

 요약 재무상태표

(단위 : 억원)

구	분	2017	2018	2019 1H
유	동	1,760	2,582	3,332
비	유	7,985	8,173	9,344
자	산	9,745	10,756	12,676
유	동	4,370	4,421	5,092
비	유	2,447	3,673	3,791
부	채	6,817	8,094	8,883
자	본	468	468	468
자	본	1,037	1,037	1,037
자	본	(265)	(265)	(265)
기	타	11	(2)	(11)
이	익	1,677	1,424	2,564
자	본	2,928	2,662	3,793

 요약 포괄손익계산서

(단위 : 억원)

구	분	2017	2018	2019 1H
영	업	2,803	3,398	1,899
영	업	2,437	3,025	1,669
영	업	366	373	231
영	업	50	131	1,848
종	속	42	(204)	(204)
영	업	220	470	227
법	인	239	(170)	1,647
법	인	61	53	460
당	기	178	(223)	1,187
기	타	(41)	(3)	(8)
총	포	136	(226)	1,178

감사합니다!



이 종목의 더 많은 IR정보 [확인하기](#)

IR GO 주주와 기업을 연결하고 응원합니다.