

삼성물산 2019년 3분기 실적

2019년 10월

(목차)

1. 전사 영업실적
 2. 사업부문 분석
- 별첨. 주요 재무제표



SAMSUNG

SAMSUNG C&T

본 자료의 재무정보는 한국채택국제회계기준(K-IFRS)에 따라 작성된 연결 기준의 잠정 영업실적에 기초하여 작성되었습니다.

본 자료는 외부 감사인의 회계 검토가 완료되지 않은 상태에서 투자자 편의를 위하여 작성된 자료이므로 외부 감사인 검토 과정에서 달라질 수 있음을 양지하시기 바랍니다.

'19년 3분기 실적발표 요약

- '19년 3분기 영업이익은 2,164억원으로 건설 매출 감소 및 패션 비수기 진입 영향 등으로 전분기 대비 △43억원 감소
- 수주는 3분기에 방글라데시 메그나트 복합발전, 하이테크 등 약 1.9조 신규 수주하여 누계 기준 4.4조원 기록, 4분기에는 시장 다변화 및 신상품 확대 등을 통해 하이테크, 복합발전, 태양광발전 등을 수주하여 연간 목표 달성 추진

[주요 재무지표]

	'17년	'18년	'19년 3분기
EBITDA ¹⁾	13,905억 (4.7%) ²⁾	29,221억 (9.4%) ³⁾	14,706억 (6.4%)
총차입금	60,341억	45,166억	37,151억
부채비율 (%)	95%	88%	75%

1) EBITDA : 세전이익 + 순이자비용 + 상각비

2) EBITDA margin : EBITDA / 매출액

3) '18년도에는 서초사옥 매각이익, 바이오젠 콜옵션 행사 관련 처분이익, 한화종합화학 주식 평가이익 등 약 1조원 규모 일회성 이익 발생

1. 전사 실적(연결기준)

(단위: 십억원)

	'19.3Q	'19.2Q	증 감		
			'18.3Q	증 감	
매 출	7,735	7,972	△237	7,781	△46
건설	2,846	3,152	△306	2,824	+22
상사	3,585	3,565	+20	3,790	△205
패션	375	416	△41	389	△14
레저	187	224	△37	197	△10
식음*	557	537	+20	480	+77
바이오**	185	78	+107	101	+84
매출이익	939	893	+46	986	△47
판관비	723	672	+51	712	+11
영업이익	216	221	△5	274	△58
건설	142	158	△16	204	△62
상사	27	27	-	38	△11
패션	△15	10	△25	△18	+3
레저	28	22	+6	34	△6
식음*	22	31	△9	17	+5
바이오**	12	△27	+39	△1	+13
기타손익	140	75	+65	140	-
금융손익	5	△23	+28	8	△3
지분법손익	30	15	+15	△36	+66
세전이익	391	287	+104	386	+5
당기순이익	265	207	+58	236	+29
└ 지배지분순이익	247	220	+27	282	△35

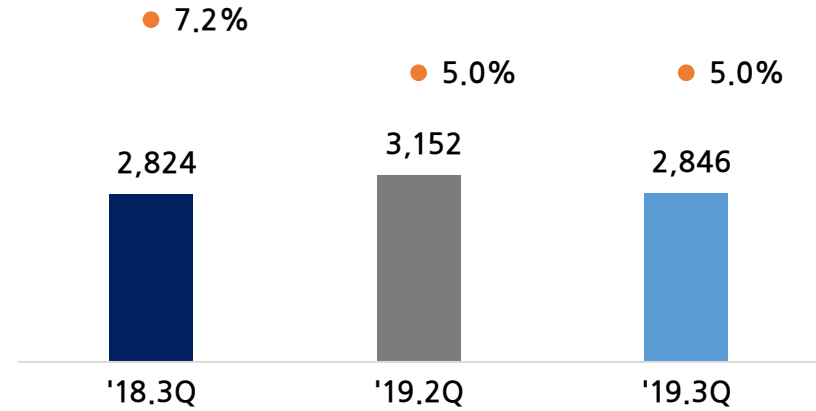
⁴ * 식음(웰스토리): 100% 자회사, ** 바이오(바이오로직스): 43.4% 자회사

2. 사업부문 분석 : 건설

(단위: 십억원)

	'19.3Q	'19.2Q	증 감	'18.3Q	증 감
	매 출	2,846	3,152	△306	2,824
빌 디ング	1,807	2,243	△436	1,810	△3
인프라	540	439	+101	640	△100
플랜트	441	405	+36	318	+123
국 내	1,847	2,200	△353	1,583	+264
해 외	999	952	+47	1,241	△242
매출이익	272	260	+12	330	△58
영업이익	142	158	△16	204	△62

■ 매출 ● 영업이익률



- 매출은 빌딩 PJT들의 준공(임박) 영향 등으로 감소
- 영업이익은 일부 판관비 증가 등으로 전분기 대비 감소

수 주

(단위: 십억원)

구 분	'19.3Q 실적	'19.3Q 누계	'19.3Q 잔고
합 계	1,935	4,393	23,037
빌 디ング	1,125	3,126	11,387
인프라	25	117	4,325
플랜트	754	1,057	7,246
국 내	1,090	2,667	13,087
해 외	845	1,726	9,950

※ '19.3Q 실적: 방글라 Meghnaghat 복합발전 7,316억, 아산 디스플레이 8라인 5,585억, 평택 반도체 2기 3,000억 등

※ 합계는 조정 수주 포함 (조정 수주 실적 '19.3Q 929억 / '19.3Q 잔고 792억)

2. 사업부문 분석 : 상사, 패션

상사

(단위: 십억원)

	'19.3Q	'19.2Q	증 감	'18.3Q	증 감
매출	3,585	3,565	+20	3,790	△205
화학	1,129	1,137	△8	1,151	△22
철강	1,062	1,098	△36	1,172	△110
에너지금속	1,106	1,112	△6	1,124	△18
생활산업 등	288	218	+70	343	△55
매출이익	274	238	+36	279	△5
영업이익	27	27	-	38	△11

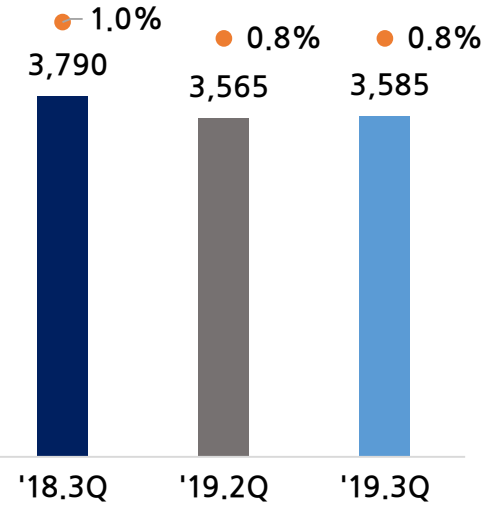
패션

(단위: 십억원)

	'19.3Q	'19.2Q	증 감	'18.3Q	증 감
매출	375	416	△41	389	△14
영업이익	△15	10	△25	△18	+3

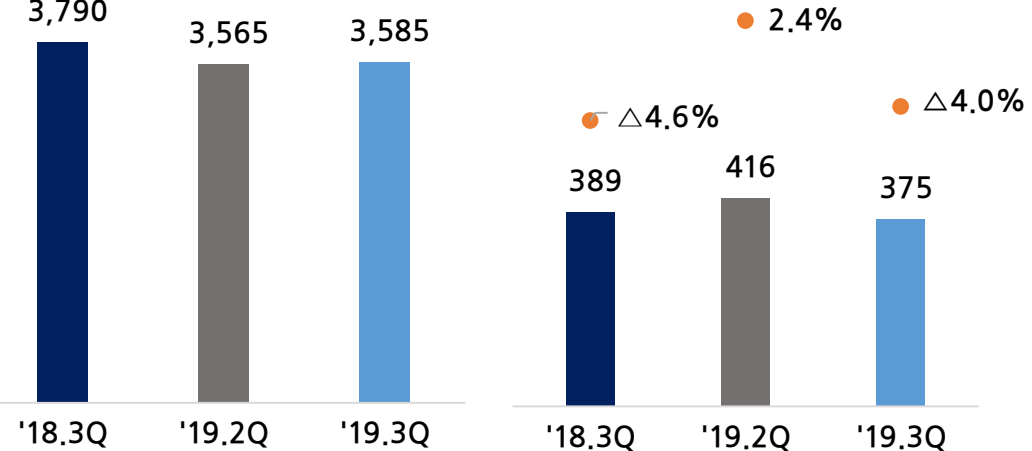
상사

■ 매출 ■ 영업이익률



패션

■ 매출 ■ 영업이익률



- 글로벌 교역환경의 불확실성 지속 가운데, 팜유 생산 및 섬유인프라 성수기 진입 효과로 전분기 대비 매출 및 영업이익 소폭 증가

- 패션은 계절적 비수기 영향으로 전분기 대비 하락하였으나, 전년동기 대비 여성복 호조 등으로 소폭 개선

2. 사업부문 분석 : 레저, 식품, 바이오

레저

(단위: 십억원)

	'19.3Q	'19.2Q	증 감	'18.3Q	증 감
매출	187	224	△37	197	△10
영업이익	28	22	+6	34	△6

식품

(단위: 십억원)

	'19.3Q	'19.2Q	증 감	'18.3Q	증 감
매출	557	537	+20	480	+77
영업이익	22	31	△9	17	+5

* 웰스토리 : 100% 자회사

바이오

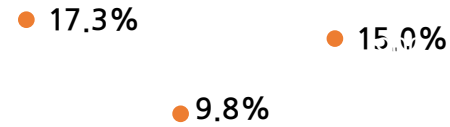
(단위: 십억원)

	'19.3Q	'19.2Q	증 감	'18.3Q	증 감
매출	185	78	+107	101	+84
영업이익	12	△27	+39	△1	+13

* 바이오로직스 : 43.4% 자회사

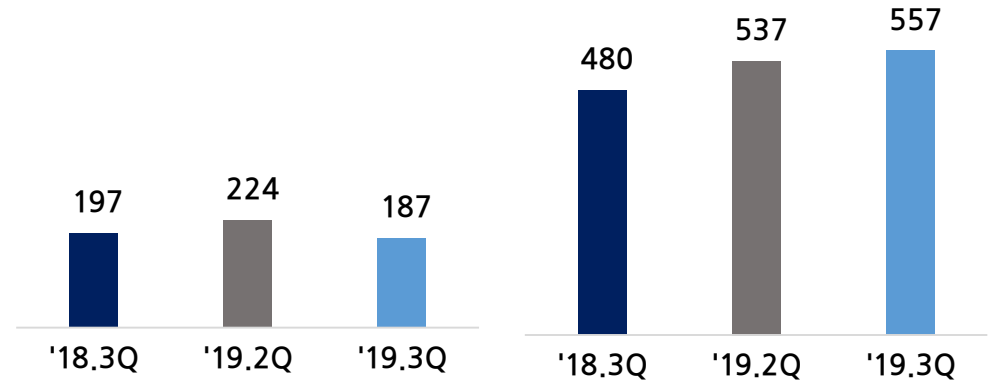
레저

■ 매출 ● 영업이익률



식품

■ 매출 ● 영업이익률



- 레저는 조경 물량 감소 등으로 매출은 전분기 대비 하락, 하절기 캐리비안 베이 입장객 증가 등으로 영업이익 증가

- 식품은 식자재 매출 확대 등으로 매출은 전분기 대비 증가, 원가 상승 등 영향으로 영업이익 감소

별첨1. 요약 재무상태표(연결기준)

(단위: 십억원)

		'19.3Q	'19.2Q	증감	'18년말	증감
자	산	43,348	44,459	△1,111	42,407	+941
	유동자산	11,702	12,557	△855	13,671	△1,969
	└ 현금 등 *	2,818	2,895	△77	4,082	△1,264
	비유동자산	31,646	31,902	△256	28,736	+2,910
부	채	18,520	19,796	△1,276	19,858	△1,338
	유동부채	10,819	11,880	△1,061	13,017	△2,198
	비유동부채	7,701	7,916	△215	6,841	+860
	※ 총차입금	3,715	4,061	△346	4,517	△802
자	본	24,828	24,663	+165	22,549	+2,279
	지배지분	22,244	22,100	+144	19,947	+2,297
	비지배지분	2,584	2,563	+21	2,602	△18
부채비율 (%)		75%	80%	△5%p	88%	△13%p

* 현금 등 : 현금 및 현금성 자산 + 단기금융상품 등

별첨2. 요약 현금흐름표(연결기준)

(단위: 십억원)

	'19.3Q	'19.2Q	'18년
기초현금	1,941	2,469	2,993
영업활동으로 인한 현금흐름	+279	△137	+1,678
당기순이익	+265	+207	+1,748
운전자본증감	△233	△293	△469
기타	+247	△51	+399
투자활동으로 인한 현금흐름	+311	+104	+168
신규투자	△413	△476	△1,914
처분 및 기타 등	+724	+580	+2,082
재무활동으로 인한 현금흐름	△492	△495	△1,936
본사 및 자회사 차입상환	△401	△163	△1,545
기타	△91	△332	△391
현금증감	+98	△528	△90
기말현금	2,039	1,941	2,903



이 종목의 더 많은 IR정보 [확인하기](#)

IR GO 주주와 기업을 연결하고 응원합니다.