



2021년 2분기 실적 발표

Disclaimer

본 자료는 한국 채택 국제회계기준에 의해 작성된 영업실적입니다.

본 자료는 DL건설의 2021년 2분기 실적에 대한 외부감사인의 검토가 완료되지 않은 상태에서 투자자 편의를 위하여 작성된 자료이며 본 자료의 일부는 외부 감사인의 검토 과정에서 변경될 수 있습니다.


이러한 불확실성으로 인해 회사의 실제 미래 실적은 본 자료에 명시되어 있거나, 묵시적으로 포함된 내용과 중대한 차이가 있을 수 있음을 양지하여 주시기 바랍니다.



Contents

1. Summary(실적 / 재무상태)
2. 신규 수주 / 수주 잔고
3. 매출 / 원가율
4. 매출이익 / 영업이익

Summary (실적)




(단위 : 억원)

구 분	'20년 2Q	'21년 2Q	변 동	'20년 1H	'21년 1H	변 동
신규수주	5,214	4,719	-9.4%	6,435	9,695	+50.7%
매출	3,408	4,939	+44.9%	7,655	9,114	+19.1%
매출이익	585	666	+13.8%	1,362	1,480	+8.6%
영업이익	463	539	+16.5%	1,161	1,169	+0.7%
영업이익률	13.6%	10.9%	-2.7%p	15.2%	12.8%	-2.3%p
세전이익	490	458	-6.6%	1,195	1,160	-3.0%
당기순이익	362	363	+0.2%	899	905	+0.7%

※ '20년 2Q / 1H 실적은 舊 삼호 기준의 실적이며, 20.07.01부로 합병된 舊고려개발 실적은 제외되어 있음

Summary (재무상태)



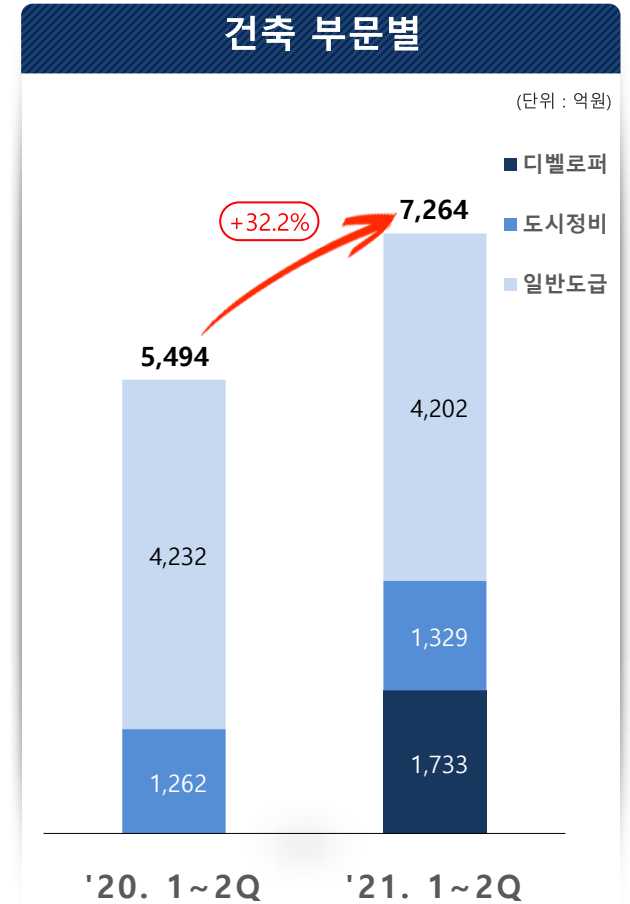
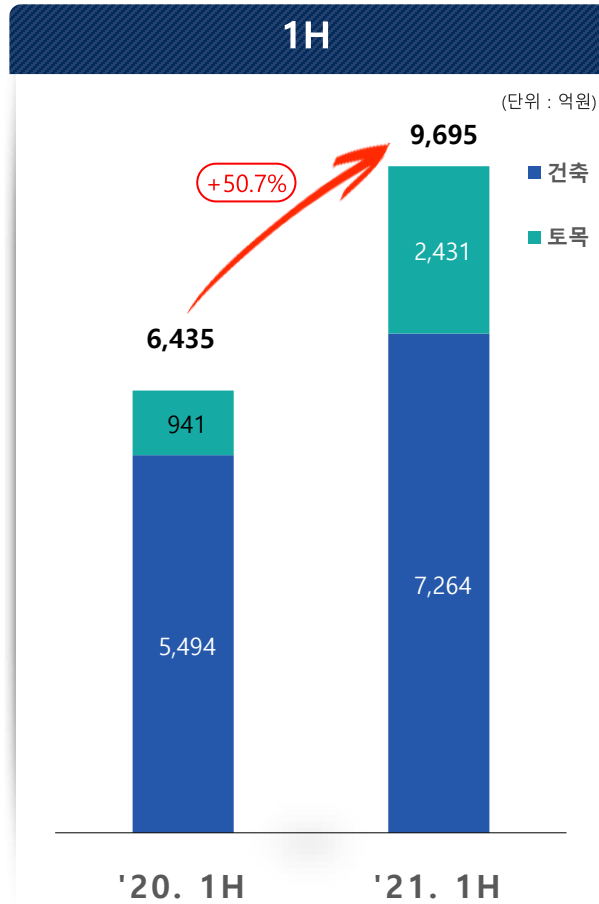
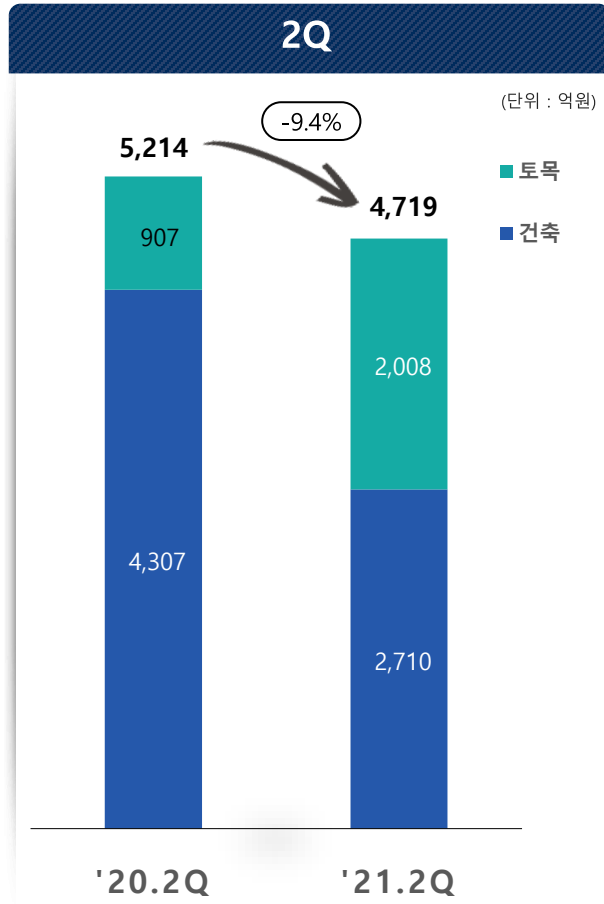
(단위 : 억원)

구 분	'21년 기초	'21년 6월말	변 동
자산 총 계	14,984	15,394	410
부 채 총 계	6,965	6,652	-314
자 본 총 계	8,019	8,742	724
부 채 비 율	86.9%	76.1%	-10.8%p
현금/현금성자산	5,776	5,396	-380
차 입 금	1,125	1,410	285
순 현 금	4,651	3,986	-665

※ '20년 2Q / 1H 실적은 舊 삼호 기준의 실적이며, 20.07.01부로 합병된 舊고려개발 실적은 제외되어 있음

신규 수주

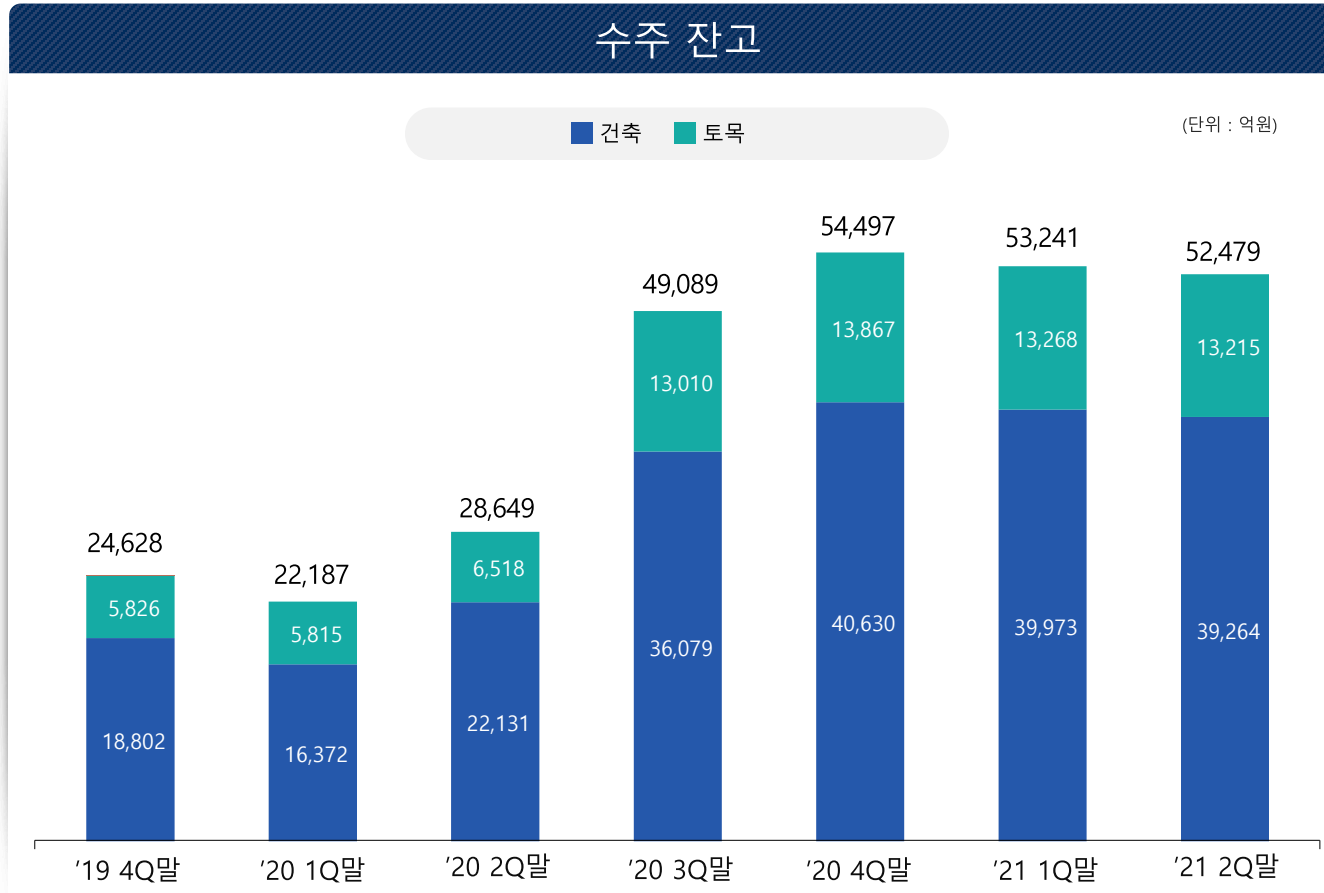
도시정비 및 디벨로퍼 사업의 수주지연으로 전년 동기 대비 9.4% 감소하였지만, 누적으로는 51% 개선



※ '20년 2Q / 1H 실적은 舊 삼호 기준의 실적이며, 20.07.01부로 합병된 舊고려개발 실적은 제외되어 있음

수주 잔고

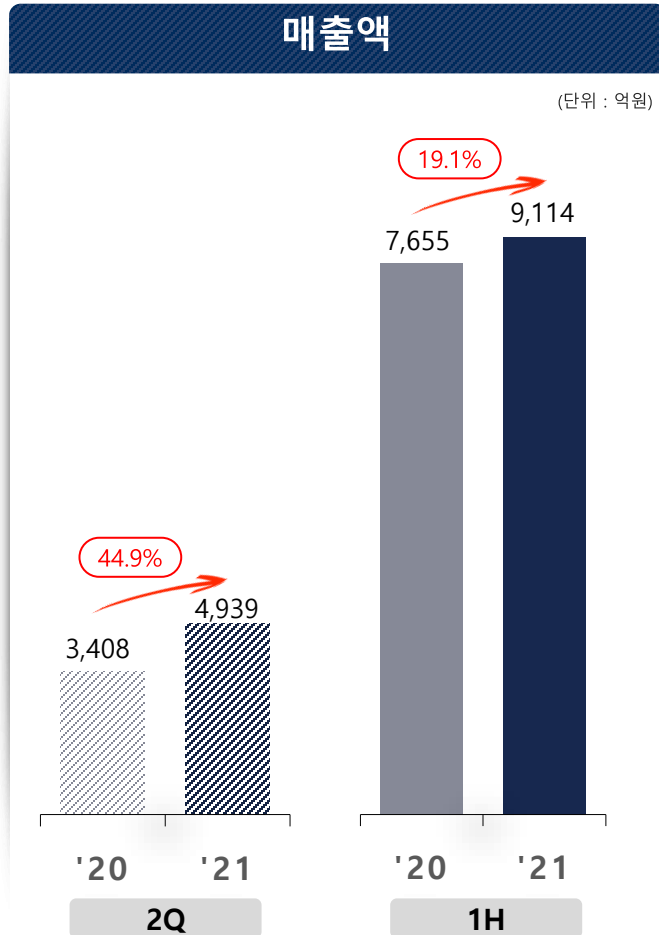
신규 수주 가계약 인식(회계 인식기준 시점차이)으로 수주잔고는 전분기말 대비 1.4% 감소



※ '20년 2Q / 1H 실적은 舊 삼호 기준의 실적이며, 20.07.01부로 합병된 舊고려개발 실적은 제외되어 있음

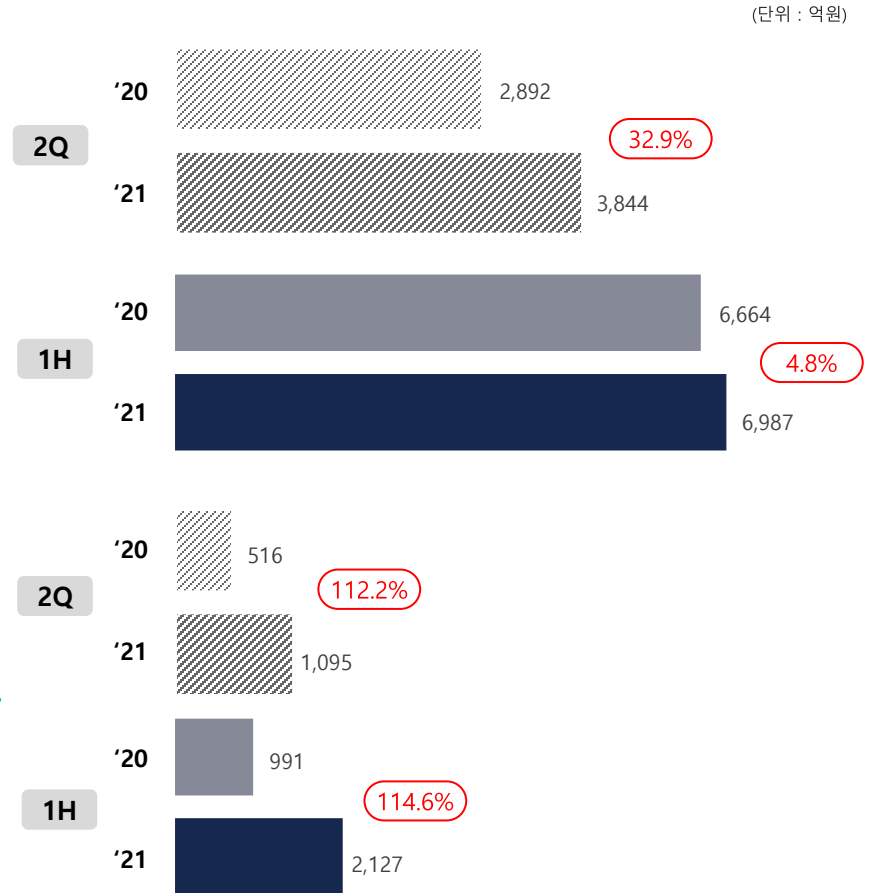
매출액

KDC 합병으로 인한 외형증가 및 신규현장 착공 등으로 전년 동기 대비 44.9% 개선



건축

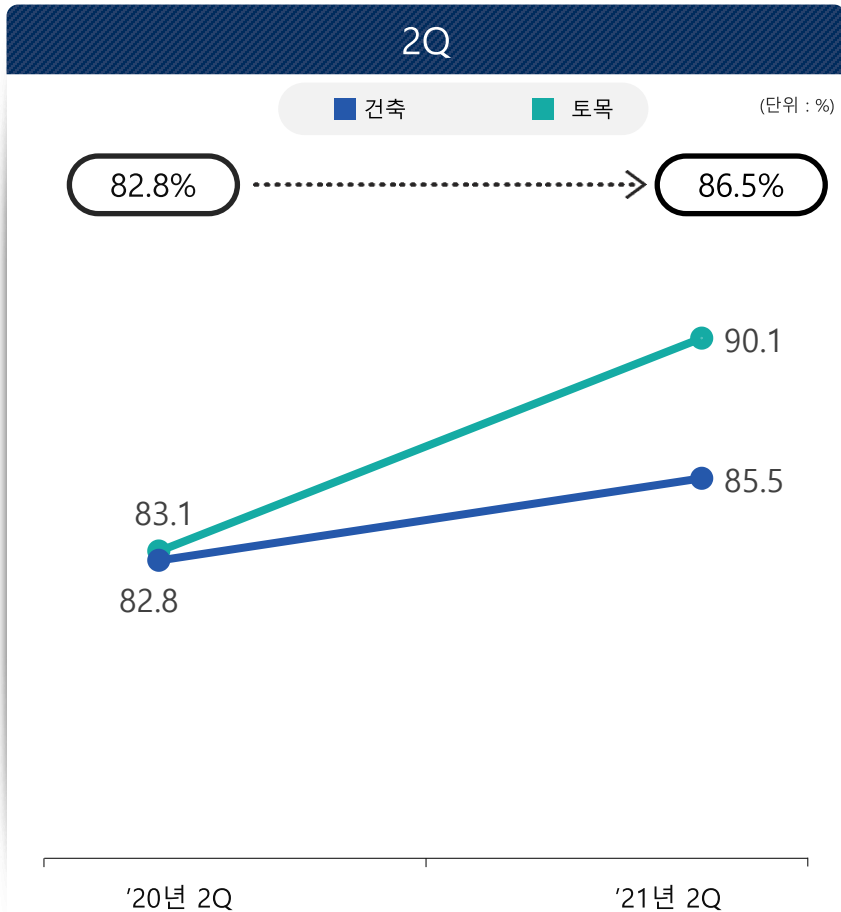
토목



※ '20년 2Q / 1H 실적은 舊 삼호 기준의 실적이며, 20.07.01부로 합병된 舊고려개발 실적은 제외되어 있음

원가율

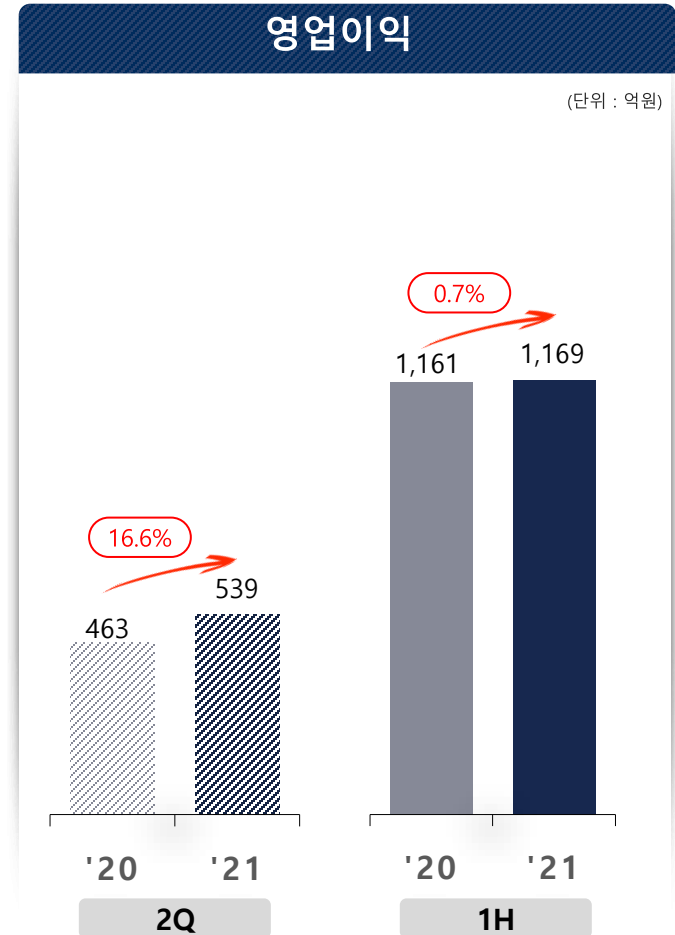
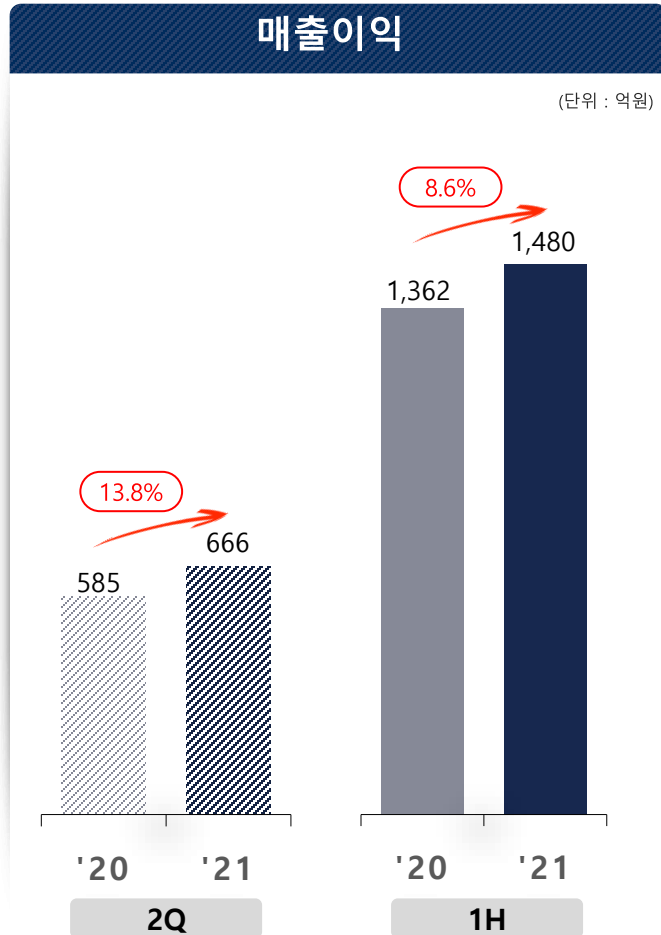
자재단가 상승 등으로 원가율 소폭 상승하였으나, 80%대 초반의 우수한 원가율 유지



※ '20년 2Q / 1H 실적은 舊 삼호 기준의 실적이며, 20.07.01부로 합병된 舊고려개발 실적은 제외되어 있음

매출이익 / 영업이익

매출증가 및 원가 개선 노력으로 전년 동기 / 누적 대비 매출이익과 영업이익 증가



※ '20년 2Q / 1H 실적은 舊 삼호 기준의 실적이며, 20.07.01부로 합병된 舊고려개발 실적은 제외되어 있음

감사합니다

