

Growing Up With Customers
PUM-TECH KOREA





Disclaimer

본 자료는 주주, 투자자, 언론 등을 대상으로 정보제공을 목적으로 펄텍코리아 주식회사 (이하 '회사')에 의해 작성되었으며, 반출, 복사 또는 타인에 대한 재배포는 금지됨을 알려드립니다.

본 자료에 포함되는 수치들은 관련 법과 규정에 따라 작성되었으나, 감사인의 감사를 받지 않은 상태이거나 정보수령자의 이해를 돕기 위해 일부 확인 절차를 거치지 않은 정보나 예측정보를 포함하고 있습니다. 특히, 과거가 아닌 미래의 사건과 관련된 사항으로 회사의 향후 예상되는 경영현황 및 재무실적을 의미하고 '예상', '전망', '계획', '기대', 'E' 등과 같은 단어를 포함하고 있습니다.

위 예측정보는 향후 경영환경의 변화 등에 따라 영향을 받으며, 본질적으로 불확실성을 내포하고 있는 바, 이러한 불확실성으로 인하여 실제 미래실적은 예측정보에 기재되거나 암시된 내용과 중대한 차이가 발생할 수 있습니다.

또한 향후 전망은 본 자료를 배포한 현재를 기준으로 작성된 것이며 현재 시장상황과 회사의 경영 방향 등을 고려한 것으로 향후 시장환경의 변화와 전략수정 등에 따라 변경될 수 있으며, 별도의 고지가 없을 수 있음을 양지하시기 바랍니다.

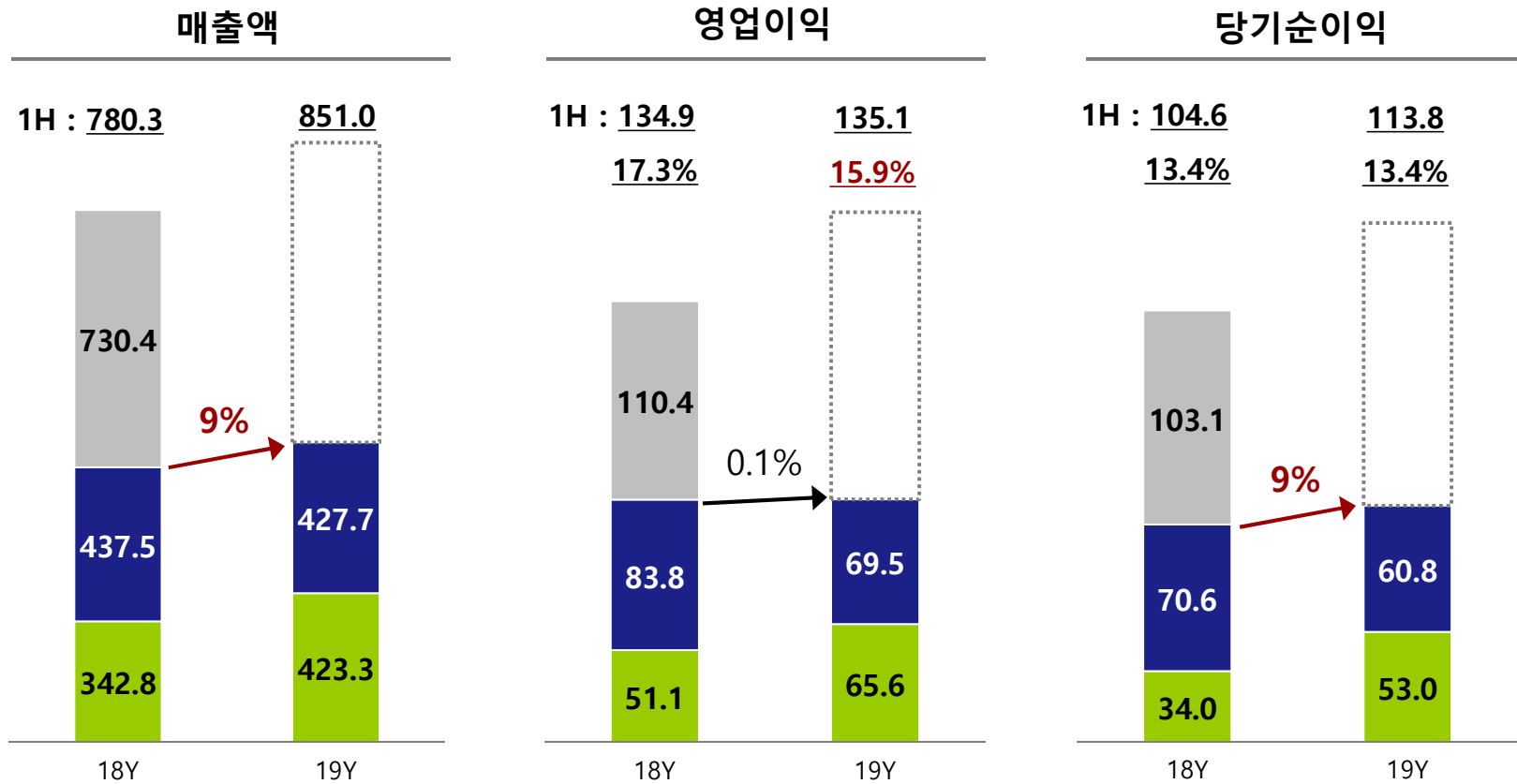
본 자료의 활용으로 인해 발생하는 손실에 대하여 회사 및 회사의 임직원들은 그 어떠한 책임도 부담하지 않고 어떠한 경우에도 민·형사상의 분쟁 및 다툼에 있어서 증거자료로 사용될 수 없음을 알려드립니다.

본 자료는 어떠한 주식 또는 유사한 상품의 매입 또는 매도 등 매매의 권유를 구성하지 아니하며, 본 자료의 그 어느 부분도 어떠한 계약 및 약정 또는 투자결정을 위한 기초 또는 근거가 될 수 없음을 알려드립니다.



1. 경영 실적 요약

상반기 매출 YoY 9% 성장 & 영업이익률 15.9% 달성



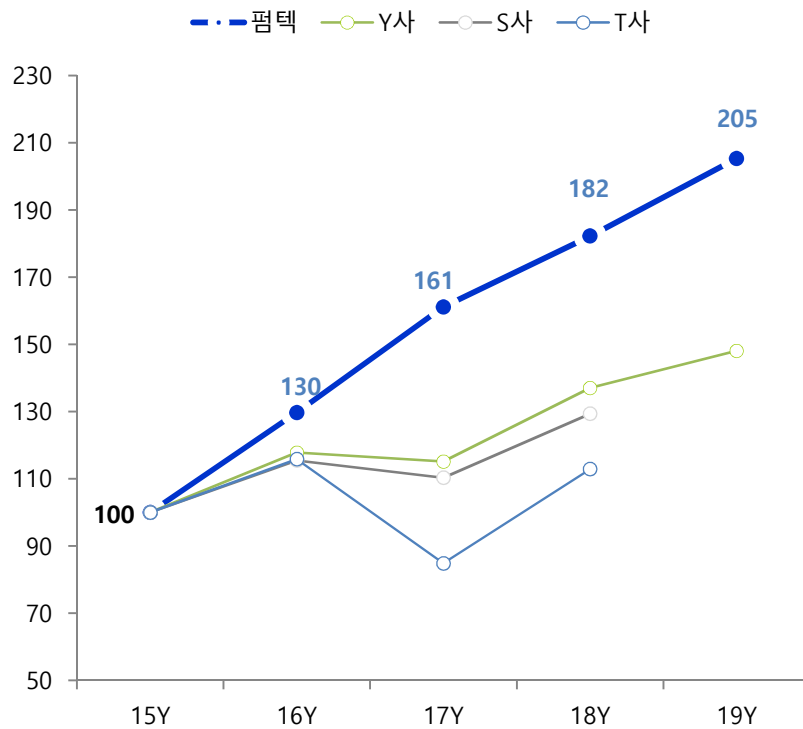
(단위: 백만원, ■ 1Q, ■ 2Q)



2. 매출 지속 성장 : 고객 포트폴리오

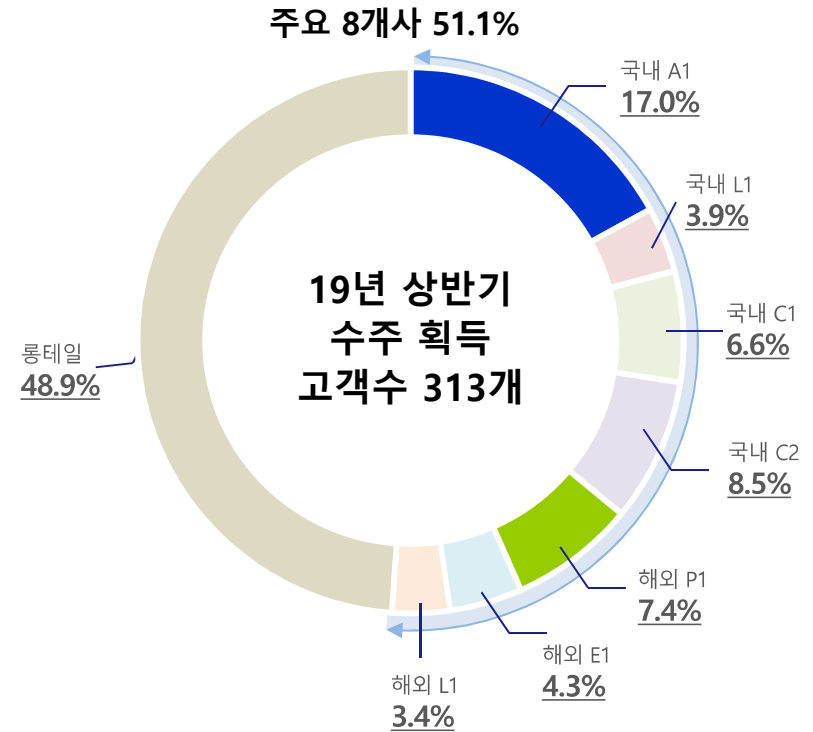
안정적이고 다변화된 고객 포트폴리오 보유

매출누적변동율



주: 2019년 매출은 상반기 매출액을 연환산한 금액임.

고객별 수주구성



주: 수주처 기준 고객사별 수주 비중

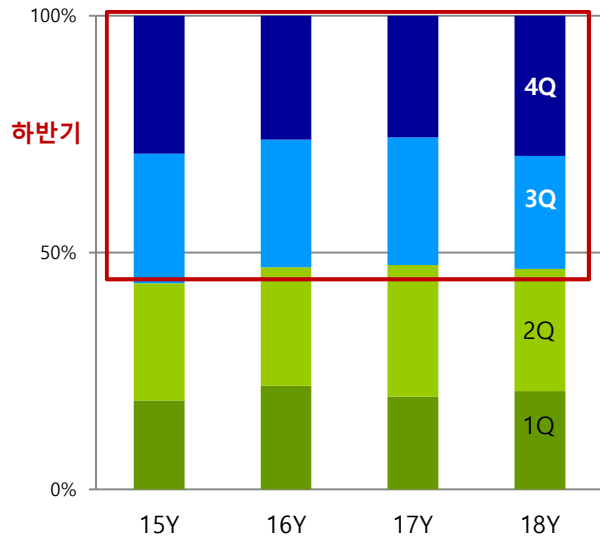


2-1. 매출 지속 성장 : 해외 고객 향 수주 지속

해외 Vendor를 통한 거래 & 글로벌 브랜드들과 직거래 병행 추진

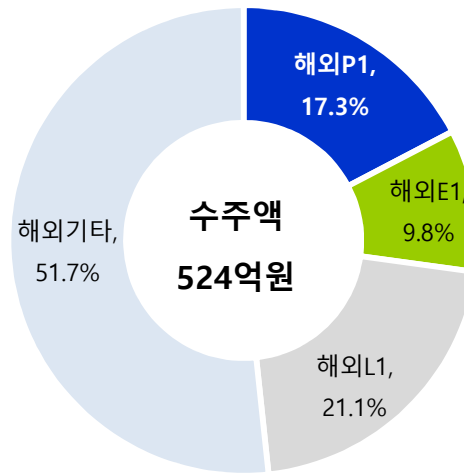
해외수주 분기구성

상반기 대비 하반기 해외 수주 증가



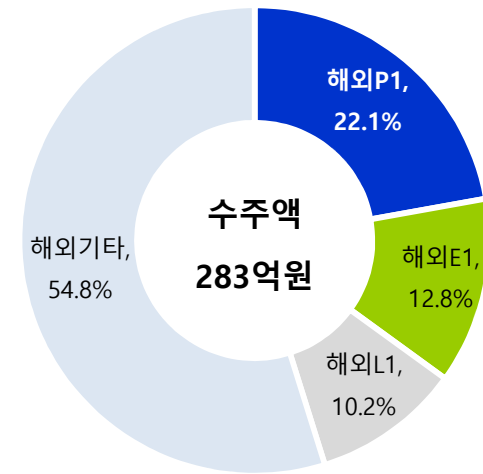
18년 연간

주요 3개 브랜드사 48.3%



19년 상반기

주요 3개 브랜드사 45.1%

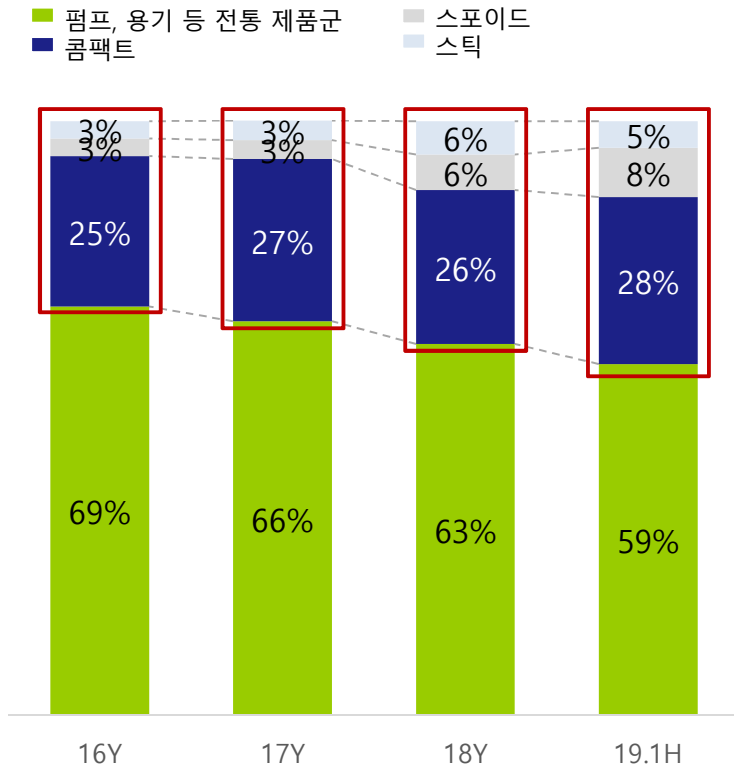




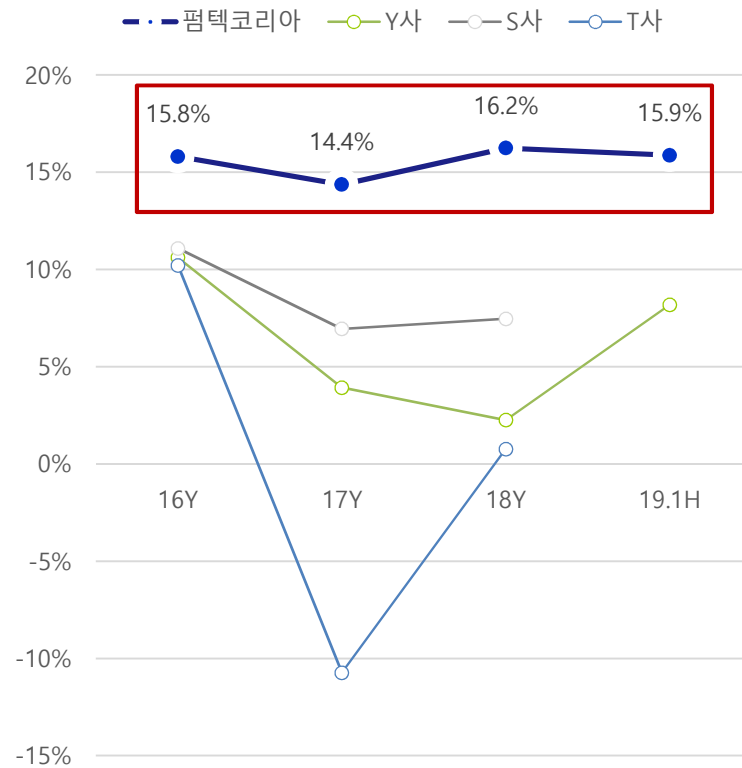
3. 높은 수익성 유지

Innovation 제품의 매출 비중 확대 & 업계 최고 수준의 자동화율

제품군별 매출 비중 추이

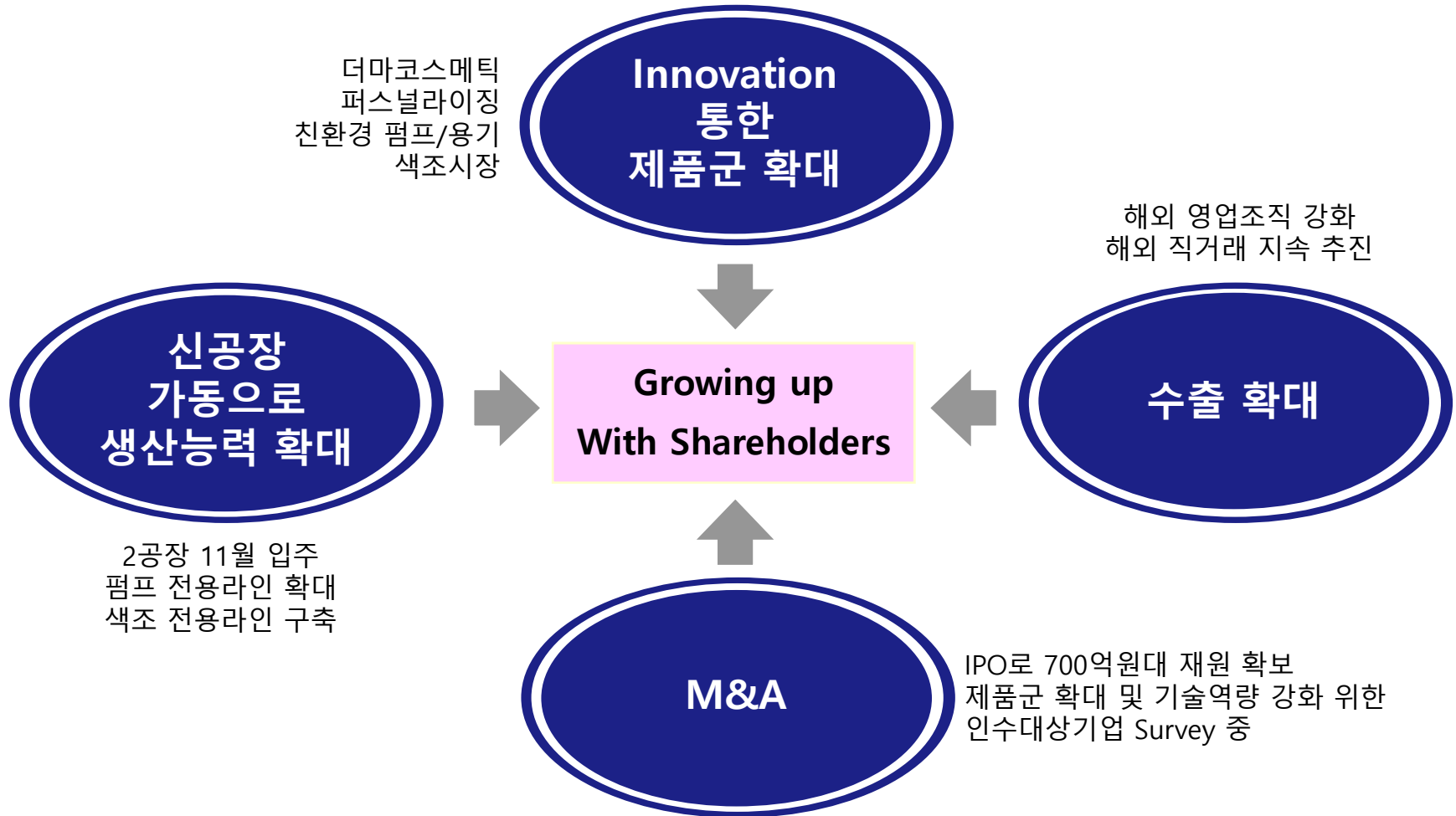


주요 화장품용기 업체 영업이익율 비교





4. 성장 전략



참고) 요약재무제표(연결)

재무상태표

단위: 억원

구 분	2016	2017	2018	2019.2Q
유동자산	303	496	541	1,398
비유동자산	616	651	786	831
자산총계	919	1,147	1,327	2,229
유동부채	287	340	341	510
비유동부채	179	189	165	182
부채총계	465	529	506	693
자본금	9	9	9	9
자본잉여금	1	1	1	58
자기주식	(32)	(32)	(32)	-
기타자본구성요소		1	7	515
이익잉여금	476	638	836	946
자본총계	454	618	821	1,536

주: 2016년은 감사받지 않는 재무제표입니다.

손익계산서

단위: 억원

구 분	2016	2017	2018	2019.2Q (누적)
매출액	1,075	1,336	1,511	851
매출원가	836	1,026	1,162	664
매출총이익	239	309	349	187
판매비와관리비	69	118	104	52
영업이익	170	192	245	135
영업외수익	150	19	13	13
영업외비용	8	12	8	4
법인세비용 차감전순이익	312	200	251	144
법인세비용	74	38	43	30
당기순이익	238	162	208	114

이 종목의 더 많은 IR정보 [확인하기](#)

IR GO 주주와 기업을 연결하고 응원합니다.